BRUSSELS HOOFDSTEDELIJK GEWEST

Gemeente **MOLENBEEK-SAINT-JEAN**

N.I.S-nummer **21012**

Adres **0**

DE JAARREKENINGEN
2015

De budgettaire rekening, de balans,

de resultatenrekening

ENKELE RATIO'S

RATIO'S

1. BEGROTINGSRATIO'S

Verwezenlijkingspercentage

Gewone uitgaven	Vastgelegde uitgaven	178.066.409	98,81%
	Totaal gewone begrotingskredieten uitgaven	180.213.244	
Buitengewone uitgaven	Vastgelegde uitgaven	103.246.817	62,30%
	Totaal buitengewone begrotingskredieten uitgaven	165.717.374	
Gewone ontvangsten	Netto-vastgestelde rechten	164.664.889	97,96%
	Totaal gewone begrotingskredieten ontvangsten	168.099.458	
Buitengewone buitengewone die	Netto-vastgestelde rechten	76.466.397	230,94%
	Totaal buitengewone begrotingskredieten ontvangsten	33.111.634	

2. STRUCTUURRATIO'S

STRUCTUUR VAN DE ACTIVA

Vaste activa	Vaste activa	388.526.795	83,94%
	Totaal activa	462.859.392	
Vlottende activa	Vlottende activa	74.332.597	16,06%
	Totaal activa	462.859.392	
Debiteuren en andere derden	Debiteuren en regularisatierekeningen activa	63.421.076	13,70%
	Totaal activa	462.859.392	
Beschikbaar	Financiële rekeningen	10.911.521	2,36%
	Totaal activa	462.859.392	

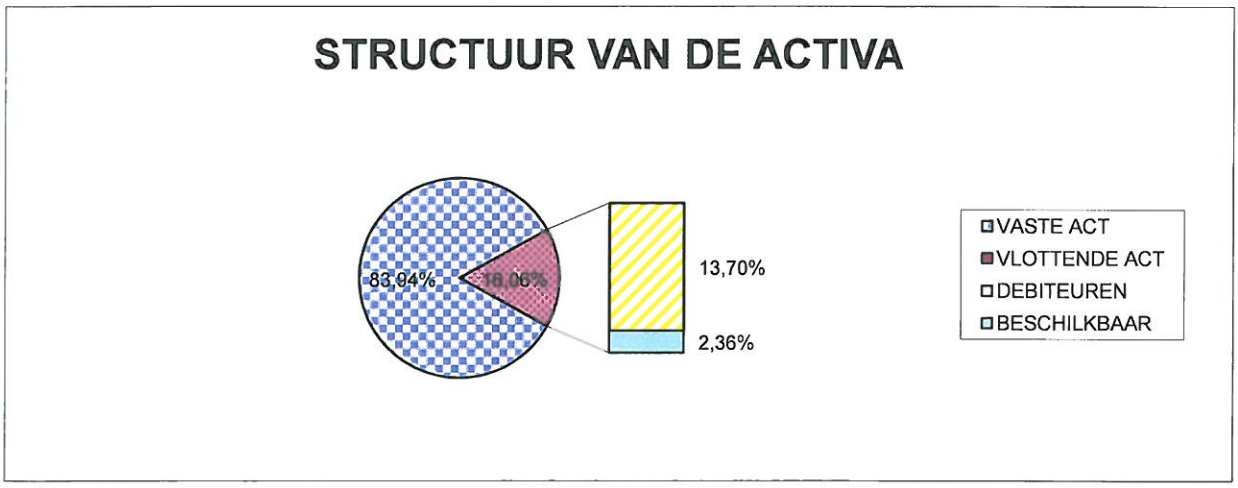

STRUCTUUR VAN DE PASSIVA

Eigen vermogen	Eigen vermogen	224.795.966	48,57%
	Totaal passiva	462.859.392	
Schulden op meer dan 1 jaar	Schulden op meer dan 1 jaar	134.780.645	29,12%
	Totaal passiva	462.859.392	
Schulden op ten hoogste 1 jaar	Schulden op ten hoogste 1 jaar	103.282.781	22,31%
	Totaal passiva	462.859.392	

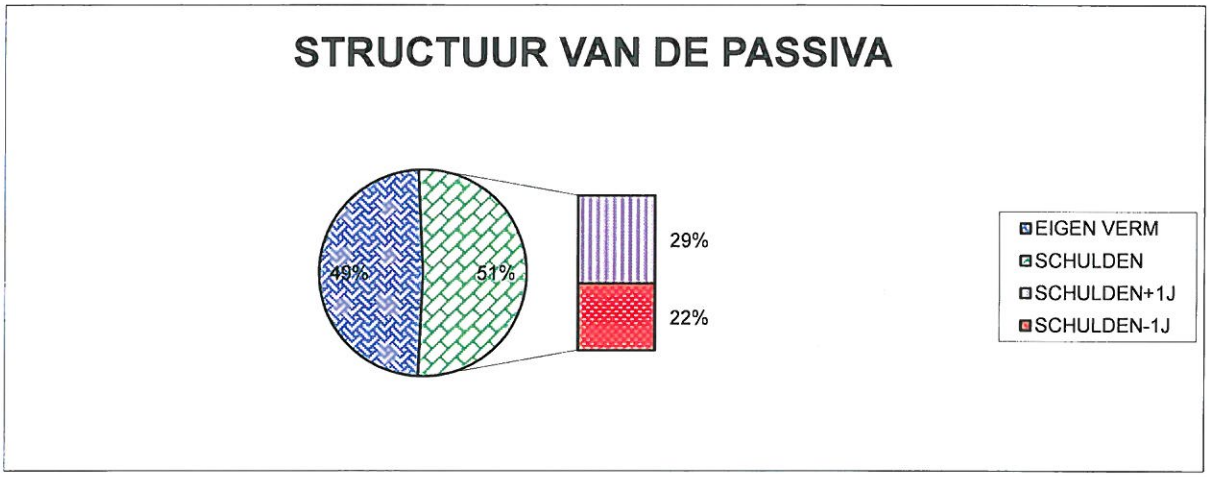

STRUCTUUR VAN DE SCHULDEN OP MEER DAN EEN JAAR

Leningen van de gemeente	Leningen van de gemeente	126.602.653	93,93%
	Totaal schulden op meer dan 1 jaar	134.780.645	
Leningen van de hogere overhe	Leningen van de hogere overheden	8.177.992	6,07%
	Totaal schulden op meer dan 1 jaar	134.780.645	
Leningen van derden	Leningen van derden	0	0,00%
	Totaal schulden op meer dan 1 jaar	134.780.645	
Leasingschulden	Leasingschulden	0	0,00%
	Totaal schulden op meer dan 1 jaar	134.780.645	
Openbare leningen	Openbare leningen	0	0,00%
	Totaal schulden op meer dan 1 jaar	134.780.645	
Diverse schulden op meer dan	Diverse schulden op meer dan 1 jaar en ontvangen borgtochten	0	0,00%
	Totaal schulden op meer dan 1 jaar	134.780.645	

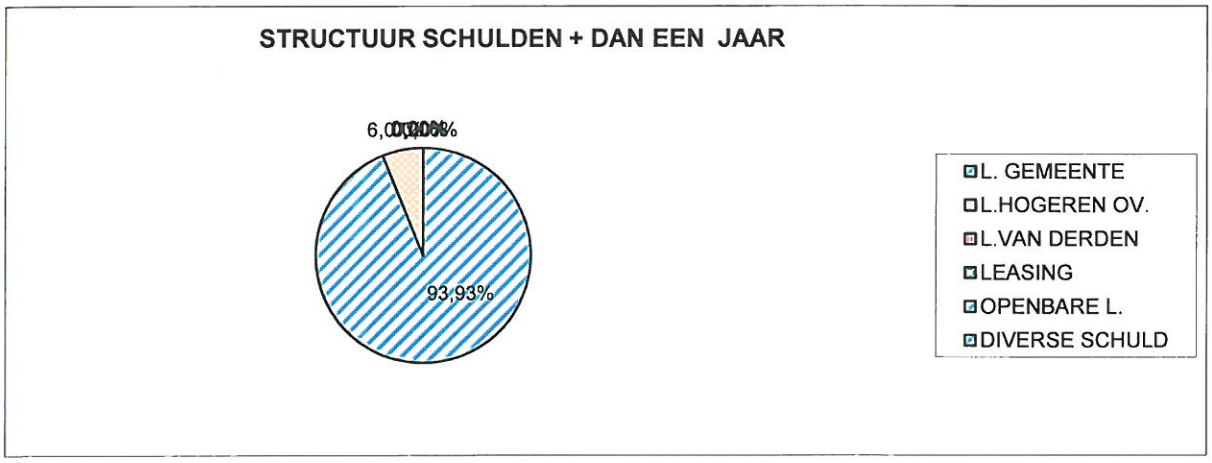

STRUCTUUR VAN HET RESULTAAT VAN BOEKJAAR

Courant resultaat	-10.767.742
Rechtzettingen (niet-kas opbrengsten en -kosten)	-4.474.871
Exploitatieresultaat	-15.242.613
Uitzonderlijk resultaat	-4.788.158
Resultaat van het boekjaar	-20.030.771

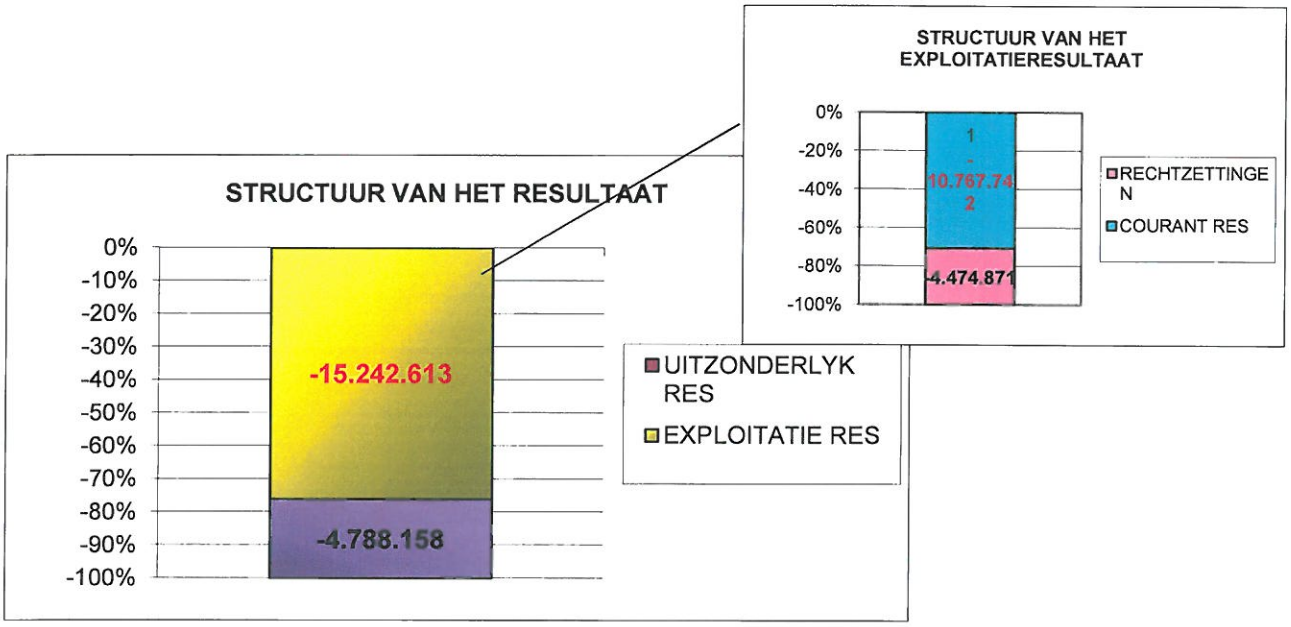

3. RATIO'S (FISCALITEIT EN SPAREN)

Courante opbrengsten per inwoner

Courante opbrengsten	150.685.211	1.566
Aantal inwoners	96.240	

Opbrengst van de fiscaliteit t.o.v. de courante opbrengsten

Opbrengsten van de fiscaliteit	43.995.974	29,20%
Courante opbrengsten	150.685.211	

Opbrengst van de fiscaliteit per inwoner

Opbrengsten van de fiscaliteit	43.995.974	457
Aantal inwoners	96.240	

Spaarcapaciteit

Courant resultaat	-10.767.742	-7,15%
Courante opbrengsten	150.685.211	

Rentabiliteit van het eigen vermogen rekening houdend met de rechtzettingen

Exploitatieresultaat	-15.242.613	-6,78%
Totaal eigen vermogen	224.795.966	

Rentabiliteit van het eigen vermogen zonder de rechtzettingen

Courant resultaat	-10.767.742	-4,79%
Totaal eigen vermogen	224.795.966	

Verhouding aanvullende personenbelasting/totaal aanvullende belastingen
(meting economische activiteit)

Opbrengsten aanvullende personenbelasting	7.930.328	22,18%
Opbrengsten aanvullende gemeentebelastingen	35.751.135	

Waarde van de opcentiem op de onroerende voorheffing (aanwijzing van de ouderdom van de gebouwen)

Opbrengsten van aanvullende belasting op de onroerende voorheffing	27.287.598	284
Aantal inwoners	96.240	

Aandeel van de beschikbare ontvangsten
Deze ratio meet de capaciteit van het beschikbare gedeelte van de bronnen van inkomsten van de gemeente na voldoening van de haar opgelegde en onsamendrukbare uitgaven (personeelskosten, wettelijk opgelegde overdrachten OCMW, kerkfabrieken, dekking van het tekort in de ziekenhuizen, politiezone, de schuldenlast)

Netto-vastgestelde rechten	164.664.889	
- Personeelskosten	78.643.668	
Subsidie OCMW	30.569.810	
Subsidie kerkfabrieken	0	
Tekort ziekenhuizen	0	
De schuldenlast	11.623.802	
Tekort politiezone	20.331.972	
	23.495.636	14,27%

4. RATIO'S BETREFFENDE DE EVALUATIE VAN GELEVERDE DIENSTEN

Courante kosten per inwoner

Totaal courante kosten	161.452.953	1.678
Aantal inwoners	96.240	

Werkingsskosten per inwoner (drukt het activiteitsniveau van de gemeente als dienstverlener uit)

Werkingsskosten	149.827.722	1.557
Aantal inwoners	96.240	

Exploitatiekosten per inwoner rekening houdend met de terugbetaling van leningen
(Totale kosten min de uitzonderlijke kosten, de toevoegingen aan reserves en de financiële kosten)

Totaal van de exploitatiekosten	175.568.237	1.824
Aantal inwoners	96.240	

Exploitatiekosten per inwoner zonder rekening te houden met de terugbetaling van leningen

Totaal van de exploitatiekosten	168.275.527	1.748
Aantal inwoners	96.240	

5. CASH-FLOW

Inkomende geldstroom	
Exploitatieopbrengsten - C71	7.642.094
Opbrengsten van de fiscaliteit - C70	43.995.974
Verkregen werkingssubsidies - C72/C73	96.011.817
Financiële opbrengsten -C75	2.938.835
Uitzonderlijke opbrengsten van de gewone dienst - C771	279.678
	150.868.398
Uitgaande geldstroom	
Aankopen van goederen	1.394.831
Explotatiediensten en -goederen - C61	8.355.134
Personeelskosten - C62	78.706.883
Toegestane werkingssubsidies - C63	61.370.874
Financiële kosten - C65	4.332.520
Uitzonderlijke kosten van de gewone dienst - C671	1.298.825
	155.459.068
CASH-FLOW	-4.590.670

6. AANDEEL VAN DE BESCHIKBARE ONTVANGSTEN

Financiële capaciteit en globale schuld (verhouding eigen middelen tot globale herkomst)

Financiële capaciteit

Eigen middelen	224.795.966	48,57%
Totaal passiva	462.859.392	

Globale schuld

Globale schuld	238.063.426	51,43%
Totaal passiva	462.859.392	

Belang van de schuld op lange termijn
Verhouding van de schuld op lange termijn tot het geheel aan duurzame middelen

Schuld LT - leningen hogere overheden en derden	126.602.653	35,21%
Permanent vermogen	359.576.611	

Verhouding van de jaarlijkse middelen aangewend voor de dekking van de financiële lasten

Annuïteit van de schulden	11.175.275	7,42%
Courante opbrengsten - terugvordering terugbetaling van leningen	150.685.211	

7. ONDERHOUD VAN HET PATRIMONIUM

De graad van slijtage van het gemeentelijk patrimonium kan woorden bepaald op basis van de toevoegingen aan afschrijvingen.
De door de gemeente geleverde investeringsinspanningen kunnen betaald worden door de nieuwe investeringen te vergelijken, jaarlijse herwaarderingen en waardeverminderingen indachtig, met de toevoegingen aan afschrijvingen en afboekingen

	Investeringen	Uitgeboekt
Plannen en studie	46.634,89	0,00
Terreinen, gebouw, weggen	0,00	0,00
Meubelair, matetieel	0,00	0,00
In uitvoering	19.339.624,35	
	19.386.259,24	0,00
Herwaardering	246.792,79	
Afschrijving	18.297.698,74	
Jaarlijkse verrekeningen	0,00	

Investerigen + herwaarderin - verrekeningen	19.633.052	107%
Afschrijving + Uigeboekt	18.297.699	

Een negatief ratio betekent een depreciatie van het gemeentelijk patrimonium
Een te lage ratio betekent dat de gemeente in principe zal moeten overgaan tot belangrijke investeringen op korte termijn

BALANS VAN DE ALGEMENE REKENINGEN

PROEF EN SALDIBALANS VAN DE ALGEMENE REKENINGEN

DIENSTJAAR : 2015

Uitdrukking datum : 8/08/2016 12:00

Rekening	Omschrijving	Totaal		Saldo	
		DEBET	CREDIT	DEBET	CREDIT
	Overdrachten :				
10000	Beginkapitaal op ../../..		51.961.029,03		51.961.029,03
12000	Gekapitaliseerde resultaten		43.344.062,92		43.344.062,92
13011	Gecumuleerd nadelig saldo van vorige dienstjaren	1.093.320,86	1.093.320,86		
13013	Gecumuleerd batig saldo van vorige dienstjaren	1.856.121,54	1.856.121,54		
13021	Nadelig saldo van het voorgaande dienstjaar	6.310.948,07		6.310.948,07	
13031	Nadelig saldo eigen dienstjaar	26.341.718,72	6.310.948,07	20.030.770,65	
14104	Gewoon reservefonds	13.700.000,00	15.113.116,69		1.413.116,69
14105	Buitengewoon reservefonds	1.620.904,00	9.306.604,69		7.685.700,69
15111	Investeringssubsidies, giften en legaten in kapitaal van pri		198.133,81		198.133,81
15117	Verrekening van investeringssubsidies, giften en legaten in	12.725,36		12.725,36	
15131	Giften en legaten onder vorm van patrimoniale goederen van p		3.170.304,00		3.170.304,00
15211	Investeringssubsidies, giften en legaten in kapitaal van gez		167.019,62		167.019,62
15217	Verrekening van investeringssubsidies, giften en legaten in	20.019,62		20.019,62	
15411	Investeringssubsidies in kaptitaal van de hogere overheden	20.772.808,46	200.792.375,75		180.019.567,29
15417	Verrekening van investeringssubsidies in kapitaal van de hog	48.969.540,96	363.566,04	48.605.974,92	
15421	Investeringssubsidies onder vorm van terugbetaling van aflos	5.079.434,83	18.796.610,40		13.717.175,57
15427	Verrekening investeringssubsidies vorm terugbetaling van afl	5.418.566,43		5.418.566,43	
15431	Subsidies onder vorm van patrimoniale goederen van de hogere		932.234,93		932.234,93
15437	Verrekening van subsidies onder vorm van patrimoniale goeder	316.959,78		316.959,78	
15611	Investeringssubsidies in kapitaal van andere overheidsinstel		4.334.182,33		4.334.182,33
15617	Verrekening van investeringssubsidies in kapitaal van andere	1.430.596,49		1.430.596,49	
17101	Leningen ten laste van de gemeente	7.213.227,67	162.805.328,73		155.592.101,06
17103	Aflossing van leningen ten laste van de gemeente	45.697.981,13	3.422.856,66	42.275.124,47	
17141	Leningen ten laste van de hogere overheden	5.079.434,83	13.570.494,27		8.491.059,44
17143	Aflossing van leningen ten laste van de hogere overheden	313.067,58		313.067,58	
17151	Sanerings- en consolidatieleningen		13.700.000,00		13.700.000,00
17153	Aflossing van sanerings- en consolidatieleningen	414.323,44		414.323,44	
21411	Plannen van aanleg, urbanisatieplannen en andere studies	14.799.269,37	1.310.224,79	13.489.044,58	
21418	Afschrijving op plannen van aanleg, urbanisatieplannen en an		11.695.198,38		11.695.198,38
22021	Niet bebouwde bouwgronden	7.370.134,51		7.370.134,51	
	Totalen :	213.831.103,65	564.243.733,51	146.008.255,90	496.420.885,76

PROEF EN SALDIBALANS VAN DE ALGEMENE REKENINGEN

DIENSTJAAR : 2015

Uitdrukking datum : 8/08/2016 12:00

Rekening	Omschrijving	Totaal		Saldo	
		DEBET	CREDIT	DEBET	CREDIT
	Overdrachten :	213.831.103,65	564.243.733,51	146.008.255,90	496.420.885,76
22026	Jaarlijkse herwaardering van niet bebouwde bouwgronden	3.081.673,43		3.081.673,43	
22051	Gronden van parken, tuinen, begraafplaatsen, sport- en speel	6.282.902,14		6.282.902,14	
22052	Uitrusting, buitengewoon onderhoud gronden, parken tuinen, b	10.285.283,71		10.285.283,71	
22056	Jaarlijkse herwaardering van gronden van parken, tuinen,begr	3.651.720,45	4.747,69	3.646.972,76	
22059	Afschr. uitrusting en buitengewoon onderhoud van gronden par		6.966.457,52		6.966.457,52
22061	Bosgronden en natuurreservaten	102.733,97		102.733,97	
22066	Jaarlijkse herwaadering van bosgronden en natuurreservaten	19.098,75		19.098,75	
22091	Andere terreinen	359.641,43		359.641,43	
22096	Jaarlijkse herwaardering van andere terreinen	165.662,87		165.662,87	
22111	Gronden van gebouwen	26.647.846,62		26.647.846,62	
22116	Jaarlijkse herwaardering van gronden van gebouwen	8.970.981,61		8.970.981,61	
22121	Administratieve gebouwen	3.693.718,30		3.693.718,30	
22122	Uitrusting en buitengewoon onderhoud van administratieve geb	5.827.072,24		5.827.072,24	
22126	Jaarlijkse herwaardering van administratieve gebouwen	1.739.276,69		1.739.276,69	
22128	Afschrijving op administratieve gebouwen		1.811.612,07		1.811.612,07
22129	Afschrijving op uitrusting en buitengewoon onderhoud van adm		3.777.925,80		3.777.925,80
22131	Schoolgebouwen	26.353.822,38	1.420.309,65	24.933.512,73	
22132	Uitrusting en buitengewoon onderhoud van schoolgebouwen	33.710.914,20	1.420.309,65	32.290.604,55	
22136	Jaarlijkse herwaardering van schoolgebouwen	5.884.173,32		5.884.173,32	
22138	Afschrijving op schoolgebouwen		6.737.847,13		6.737.847,13
22139	Afschrijving op uitrusting en buitengewoon onderhoud van sch		19.047.898,91		19.047.898,91
22141	Industriële en exploitatiegebouwen	3.127.141,14		3.127.141,14	
22142	Uitrusting en buitengewoon onderhoud van industriële en expl	2.201.325,84		2.201.325,84	
22146	Jaarlijkse herwaardering van industriële en exploitatiegebou	925.307,12		925.307,12	
22148	Afschrijving op industriële en exploitatiegebouwen		898.211,75		898.211,75
22149	Afschrijving op uitrusting en buitengewoon onderhoud van ind		1.825.774,55		1.825.774,55
22151	Gebouwen voor sport, cultuur en eredienst	18.558.324,33		18.558.324,33	
22152	Uitrusting en buitengewoon onderhoud van gebouwen voor sport	18.553.256,14		18.553.256,14	
22156	Jaarlijkse herwaardering van gebouwen voor sport, cultuur en	9.902.082,85		9.902.082,85	
22158	Afschrijving op gebouwen voor sport, cultuur en eredienst		11.693.302,18		11.693.302,18
	Totalen :	403.875.063,18	619.848.130,41	333.206.848,44	549.179.915,67

PROEF EN SALDIBALANS VAN DE ALGEMENE REKENINGEN

DIENSTJAAR : 2015

Uitdrukking datum : 8/08/2016 12:00

Rekening	Omschrijving	Totaal		Saldo	
		DEBET	CREDIT	DEBET	CREDIT
	Overdrachten :	403.875.063,18	619.848.130,41	333.206.848,44	549.179.915,67
22159	Afschrijving op uitrusting en buitengewoon onderhoud van geb		9.582.709,99		9.582.709,99
22181	Op de beginbalans niet gewaarde gebouwen zonder specifieke b	6.591,41		6.591,41	
22186	Jaarlijkse herwaardering van op de beginbal. niet gewaardeer	3.088,67		3.088,67	
22188	Afschrijving op de beginbalans niet gewaardeerde gebouwen z		2.649,52		2.649,52
22191	Andere gebouwen	119.365.480,15	236.658,79	119.128.821,36	
22192	Uitrusting en buitengewoon onderhoud van andere gebouwen	39.092.901,75	20.863,92	39.072.037,83	
22196	Jaarlijkse herwaardering van andere gebouwen	19.230.905,12	105.805,96	19.125.099,16	
22198	Afschrijving op andere gebouwen	122.688,38	24.891.111,64		24.768.423,26
22199	Afschrijving op uitrusting en buitengewoon onderhoud van and		17.703.288,83		17.703.288,83
22311	Terreinen van wegen	12.370.366,69		12.370.366,69	
22316	Jaarlijkse herwaardering van de terreinen van wegen	5.239.959,42	,01	5.239.959,41	
22321	Grondwerken en verhardingen van wegen	14.682.671,93		14.682.671,93	
22322	Buitengewoon onderhoud van grondwerken en verhardingen van w	19.661.042,03		19.661.042,03	
22328	Afschrijving op grondwerken en verhardingen van wegen		11.168.985,32		11.168.985,32
22329	Afschrijving op buitengewoon onderhoud van grondwerken en ve		12.322.945,21		12.322.945,21
22331	Slijtlaag	4.501.820,74		4.501.820,74	
22338	Afschrijving op slijtlaag		4.485.932,32		4.485.932,32
22341	Toebehoren van wegen	9.668.509,12		9.668.509,12	
22342	Buitengewoon onderhoud van toebehoren van wegen	1.403.102,62		1.403.102,62	
22348	Afschrijving op toebehoren van wegen		8.381.906,71		8.381.906,71
22349	Afschrijving op buitengewoon onderhoud van toebehoren van we		1.403.102,62		1.403.102,62
22351	Riolen	21.180.412,31		21.180.412,31	
22352	Buitengewoon onderhoud van riolen	1.125.058,95		1.125.058,95	
22358	Afschrijving op riolen		16.845.132,42		16.845.132,42
22359	Afschrijving op buitengewoon onderhoud van riolen		1.125.058,95		1.125.058,95
22361	Waterleidingen	115.449,94		115.449,94	
22368	Afschrijving op waterleidingen		55.336,66		55.336,66
22371	Andere nutsleidingen	45.445,15		45.445,15	
22372	Buitengewoon onderhoud van andere nutsleidingen	149.968,18		149.968,18	
22378	Afschrijving op andere nutsleidingen		33.470,76		33.470,76
	Totalen :	671.840.525,74	728.213.090,04	600.686.293,94	657.058.858,24

PROEF EN SALDIBALANS VAN DE ALGEMENE REKENINGEN

DIENSTJAAR : 2015

Uitdrukking datum : 8/08/2016 12:00

Rekening	Omschrijving	Totaal		Saldo	
		DEBET	CREDIT	DEBET	CREDIT
	Overdrachten :	671.840.525,74	728.213.090,04	600.686.293,94	657.058.858,24
22379	Afschrijving op buitengewoon onderhoud van andere nutsleidin		148.871,50		148.871,50
22381	Openbare verlichting	4.276.296,55		4.276.296,55	
22382	Buitengewoon onderhoud van openbare verlichting	5.458.750,71		5.458.750,71	
22388	Afschrijving op openbare verlichting		3.263.376,79		3.263.376,79
22389	Afschrijving op buitengewoon onderhoud van openbare verlicht		4.304.124,23		4.304.124,23
22391	Niet af te schrijven wegbeplanting	1.003.327,53		1.003.327,53	
22392	Af te schrijven wegbeplanting	904.429,61		904.429,61	
22399	Afschrijving op wegbeplanting		176.183,59		176.183,59
22411	Terreinen van kunstwerken	2.478,94		2.478,94	
22416	Jaarlijkse herwaardering van terreinen van kunstwerken	1.770,94		1.770,94	
22421	Kunstwerken	97.075,83		97.075,83	
22428	Afschrijving op kunstwerken		32.145,95		32.145,95
23011	Bureaumeubilair	2.457.781,83	62.070,77	2.395.711,06	
23018	Afschrijving op bureaumeubilair		1.504.593,78		1.504.593,78
23021	Straatmeubilair en verkeerssignalisatie	2.386.638,14	33.131,53	2.353.506,61	
23028	Afschrijving op straatmeubilair en verkeerssignalisatie		1.600.515,14		1.600.515,14
23091	Ander meubilair	1.144.178,37		1.144.178,37	
23098	Afschrijving op ander meubilair		1.080.579,68		1.080.579,68
23111	Schrijfmachines	41.849,77	424,06	41.425,71	
23118	Afschrijving op schrijfmachines		40.131,63		40.131,63
23121	Reproductiematerieel	456.759,88	2.848,89	453.910,99	
23128	Afschrijving op reproductiematerieel		328.885,48		328.885,48
23131	Informaticamaterieel	4.387.468,74	45.227,98	4.342.240,76	
23138	Afschrijving op informaticamaterieel		4.129.520,80		4.129.520,80
23141	Telefoniemateriaal	19.000,51	110,04	18.890,47	
23148	Afschrijving op telefoniemateriaal		11.739,33		11.739,33
23191	Ander bureaumaterieel	800.304,34		800.304,34	
23198	Afschrijving op ander bureaumaterieel		800.204,15		800.204,15
23211	Fietsen, brom- en motorfietsen	15.352,20		15.352,20	
23218	Afschrijving op fietsen, brom- en motorfietsen		15.352,20		15.352,20
	Totalen :	695.293.989,63	745.793.127,56	623.995.944,56	674.495.082,49

PROEF EN SALDIBALANS VAN DE ALGEMENE REKENINGEN

DIENSTJAAR : 2015

Uitdrukking datum : 8/08/2016 12:00

Rekening	Omschrijving	Totaal		Saldo	
		DEBET	CREDIT	DEBET	CREDIT
	Overdrachten :	695.293.989,63	745.793.127,56	623.995.944,56	674.495.082,49
23221	Auto's en bestelwagens	1.352.363,79	38.861,73	1.313.502,06	
23228	Afschrijving op auto's en bestelwagens	38.861,73	1.274.486,18		1.235.624,45
23231	Vrachtwagens	1.786.550,12	192.603,09	1.593.947,03	
23232	Buitengewoon onderhoud van vrachtwagens	24.547,20		24.547,20	
23238	Afschrijving op vrachtwagens	149.165,71	1.224.686,83		1.075.521,12
23239	Afschrijving op buitengewoon onderhoud van vrachtwagens		10.920,90		10.920,90
23291	Speciale en andere voertuigen	1.695.529,20	244.959,66	1.450.569,54	
23292	Buitengewoon onderhoud van speciale en andere voertuigen	29.042,55		29.042,55	
23298	Afschrijving op speciale en andere voertuigen	244.959,66	1.546.710,31		1.301.750,65
23299	Afschrijving op buitengewoon onderhoud van speciale en ander		29.042,55		29.042,55
23301	Machines, exploitatiematerieel en uitrusting	4.891.826,02		4.891.826,02	
23302	Buitengewoon onderhoud van machines, exploitatiematerieel en	26.734,61		26.734,61	
23308	Afschrijving op machines, exploitatiematerieel en uitrusting		4.657.131,21		4.657.131,21
23309	Afschrijving op buitengewoon onderhoud van machines, exploit		26.734,61		26.734,61
23391	Aankoop van diverse uitrustingsgoederen	2.827.861,26	9.463,74	2.818.397,52	
23398	Afschrijving op diverse uitrustingsgoederen		2.028.163,78		2.028.163,78
23401	Kunstpatrimonium	1.311.727,93		1.311.727,93	
23407	Uitzonderlijke herwaardering van kunstpatrimonium	581.930,05	2.974,72	578.955,33	
23491	Andere roerende investeringen	791.821,28	10.331,65	781.489,63	
23498	Afschrijving op andere roerende investeringen		781.489,63		781.489,63
24011	Aankoop van en werken aan gronden in uitvoering	2.368.523,53	2.368.523,53		
24021	Aankoop van en werken aan gebouwen in uitvoering	24.200.269,85	17.668.597,51	6.531.672,34	
24031	Wegen- en infrastructuurwerken in uitvoering	39.686.495,54	20.205.993,56	19.480.501,98	
24041	Plannen en studies in uitvoering	48.567,83	48.567,83		
24621	Verkoop in uitvoering	292.898,76	292.898,76		
25211	Investeringssubsidies in kapitaal aan gezinnen	433,48		433,48	
25218	Afschrijving op investeringssubsidies in kapitaal aan gezinn		433,48		433,48
25411	Investeringssubsidies in kapitaal aan de hogere overheden	292.836,72		292.836,72	
25418	Afschrijving op investeringssubsidies in kapitaal aan de hog		31.251,96		31.251,96
25431	Investeringssubsidies en giften onder vorm van patrimoniale	553.965,38		553.965,38	
	Totalen :	778.490.901,83	798.487.954,78	665.676.093,88	685.673.146,83

PROEF EN SALDIBALANS VAN DE ALGEMENE REKENINGEN

DIENSTJAAR : 2015

Uitdrukking datum : 8/08/2016 12:00

Rekening	Omschrijving	Totaal		Saldo	
		DEBET	CREDIT	DEBET	CREDIT
	Overdrachten :	778.490.901,83	798.487.954,78	665.676.093,88	685.673.146,83
25438	Afschrijving op investeringssubsidies en giften onder vorm v		553.965,38		553.965,38
25611	Investeringssubsidies in kapitaal aan andere overheidsinstel	724.548,45		724.548,45	
25618	Afschrijving op investeringssubsidies in kapitaal aan andere		541.006,14		541.006,14
25631	Investeringssubsidies en giften onder vorm van patrimoniale	9.237,92		9.237,92	
25638	Afschrijving op investeringssubsidies en giften onder vorm v		9.237,92		9.237,92
26121	Zakelijke rechten op onroerende goederen ingevolge erfpacht	14.130,94		14.130,94	
26128	Afschrijving op zakelijke rechten op onroerende goederen ing		11.304,76		11.304,76
27041	Subsidies in kapitaal, beloofd door de hogere overheden	124.647.108,89	20.772.808,46	103.874.300,43	
27045	Gestorte subsidies in kapitaal door de hogere overheden	13.665.457,96	89.913.547,27		76.248.089,31
27051	Subsidies onder vorm van terugbetaling van aflossingen van l	14.616.582,17	5.079.434,83	9.537.147,34	
27055	Terugbetaling van aflossingen van leningen door de hogere ov		1.359.155,47		1.359.155,47
27061	Subsidies in kapitaal beloofd door andere overheidsinstellin	2.450.088,58		2.450.088,58	
27065	Gestorte subsidies in kapitaal door andere overheidsinstelli		238.163,10		238.163,10
28211	Deelnemingen in overheidsondernemingen	384.455,52		384.455,52	
28212	Nog te storten bedragen voor deelnemingen in overheidsonder		46.304,11		46.304,11
28221	Deelnemingen in privéondernemingen	10.851.591,26		10.851.591,26	
28510	Vastrentende effecten	108.219,49		108.219,49	
28800	Waarborg op meer dan 1 jaar gestort in speciën	743,68		743,68	
40001	Debiteuren van belastingen en retributies per natuur en dien	11.044.159,01	4.116.290,62	6.927.868,39	
40002	Debiteuren van belastingen en retributies per individuele re	4.941.255,38	2.436.368,05	2.504.887,33	
40004	Debiteuren van exploitatieopbrengsten per individuele rekeni	13.275.784,27	9.983.229,41	3.292.554,86	
41100	Terugvorderbare BTW	7.775.823,79	7.338.015,77	437.808,02	
41204	Te ontvangen aanvullende belastingen	41.823.221,28	38.694.693,63	3.128.527,65	
41301	Te ontvangen investeringssubsidies, giften en legaten in kap	32.484.926,34	32.484.926,34		
41302	Te ontvangen werkingssubsidies	66.257.740.653,72	66.241.951.456,92	15.789.196,80	
41303	Op te nemen leningen	61.358.235,04	35.934.586,49	25.423.648,55	
41513	Te ontvangen creditintresten op financiële rekeningen	6.858,62	6.858,62		
41514	Terugvordering van financiële kosten van leningen	352.744,22	316.820,34	35.923,88	
41515	Te ontvangen intresten van leningen en effecten	27.251,93		27.251,93	
41516	Te ontvangen dividenden	2.784.647,96	2.784.647,96		
	Totalen :	67.379.578.628,25	67.293.060.776,37	851.198.224,90	764.680.373,02

PROEF EN SALDIBALANS VAN DE ALGEMENE REKENINGEN

DIENSTJAAR : 2015

Uitdrukking datum : 8/08/2016 12:00

Rekening	Omschrijving	Totaal		Saldo	
		DEBET	CREDIT	DEBET	CREDIT
	Overdrachten :	67.379.578.628,25	67.293.060.776,37	851.198.224,90	764.680.373,02
41519	Andere te ontvangen intresten	30.639,93	29.812,85	827,08	
41600	Diverse debiteuren	904.563,51	707.819,90	196.743,61	
42514	Terugvordering van periodieke aflossingen van leningen	97.909,79	50.205,36	47.704,43	
42516	Terugvordering van periodieke aflossingen van leningen die b	293.635,83	97.909,79	195.726,04	
43300	Leningen op korte termijn	1.290.382.609,92	1.355.380.548,88		64.997.938,96
43301	Debetintresten op financiële rekeningen	447.212,82	506.558,58		59.345,76
43511	Periodieke aflossingen van leningen bij DEXIA	6.219.571,84	7.430.672,11		1.211.100,27
43512	Periodieke aflossingen van andere leningen (niet DEXIA)	837.068,84	837.068,84		
43513	Periodieke aflossingen van leningen die binnen het jaar verv	7.340.347,68	15.751.978,72		8.411.631,04
43611	Financiële kosten van leningen bij DEXIA	4.657.831,62	4.760.536,03		102.704,41
43612	Financiële kosten van andere leningen (niet DEXIA)	679.950,12	679.950,12		
44000	Leveranciers	50.449.856,42	57.544.114,73		7.094.258,31
44700	Aan te rekenen facturen	55.428.654,34	59.362.772,64		3.934.118,30
45100	Te betalen BTW	5.749.842,25	9.523.272,67		3.773.430,42
45110	BTW te betalen, na ontvangst van derden-belastingplichtigen	42.844,79	42.844,79		
45200	Te betalen belastingen en taksen	585.016,86	585.766,71		749,85
45300	Ingehouden bedrijfsvoorheffing	38.236.274,58	38.134.928,98	101.345,60	
45310	Ingehouden roerende voorheffing	952,87	952,87		
45400	Bijdragen aan de R.S.Z.P.P.O. en aan andere organismen	75.388.570,00	75.388.570,00		
45430	Inhouding voor de R.S.Z. op onroerende werken (niet-geregist	685,21	685,21		
45452	Bijdragen voor het pensioen van mandatarissen	63.926,36	63.926,36		
45500	Netto	206.620.712,46	206.607.141,51	13.570,95	
45820	Andere inhoudingen op bezoldigingen	472.325,92	502.957,71		30.631,79
46102	Gestorte waarborgen en borgtochten	502.412,00	243.464,40	258.947,60	
46402	Ontvangen waarborgen en borgtochten	36.766,39	107.552,17		70.785,78
46502	Te betalen toegestane subsidies	62.930.889,97	72.272.174,80		9.341.284,83
46601	Diverse crediteuren	2.178.083,74	2.221.057,03		42.973,29
48100	Diverse verrichtingen voor rekening van derden		115,95		115,95
48400	Terugvordering ten laste van derden gedaan voor een andere g		57,26		57,26
49010	Over te dragen kosten	1.500.910,93	761.151,89	739.759,04	
	Totalen :	69.191.658.695,24	69.202.657.345,23	852.752.849,25	863.751.499,24

PROEF EN SALDIBALANS VAN DE ALGEMENE REKENINGEN

DIENSTJAAR : 2015

Uitdrukking datum : 8/08/2016 12:00

Rekening	Omschrijving	Totaal		Saldo	
		DEBET	CREDIT	DEBET	CREDIT
	Overdrachten :	69.191.658.695,24	69.202.657.345,23	852.752.849,25	863.751.499,24
49030	Over te dragen opbrengsten	101.497,91	183.035,25		81.537,34
49200	Beheerders der aanrekeningen	59.421.155,38	55.487.037,08	3.934.118,30	
49500	Te identificeren inningen	444.822,20	444.872,20		50,00
49501	Ontvangsten opgenomen in de hulpdagboeken	412.481,74	412.640,59		158,85
49600	Te identificeren betalingen	588.660,06	109.077,84	479.582,22	
49700	Te ventileren inningen	12.757.116,89	16.978.676,83		4.221.559,94
49800	Ten onrechte ontvangen sommen	307.983,72	331.249,06		23.265,34
55001	Rekening-courant	1.553.387.585,26	1.541.065.433,66	12.322.151,60	
55006	Rekeningen kredietopening op leningen	8.129.290,70	8.129.290,70		
55018	Rekeningen toelagen en leningsgelden	18.982.016,96	18.982.016,96		
55300	Beleggingen op ten hoogste één jaar	40.901.443,59	40.000.356,12	901.087,47	
55700	Kas van de ontvanger	116.148.878,87	116.135.106,16	13.772,71	
56000	Interne overboekingen	149.354.916,15	150.265.383,60		910.467,45
58001	Betalingen in uitvoering op rekening-courant	101.745.778,78	103.160.802,17		1.415.023,39
60711	Kantoorbenodigdheden voor rechtstreeks verbruik	63.490,44	6.041,67	57.448,77	
60712	Technische benodigdheden voor rechtstreeks verbruik	1.056.356,86	93.544,89	962.811,97	
60713	Benodigdheden voor gebouwen voor rechtstreeks verbruik	189.912,83	1.834,54	188.078,29	
60714	Brandstoffen voor de verwarming van gebouwen voor rechtstree	23.546,75		23.546,75	
60715	Brandstoffen en benodigdheden voor voertuigen voor rechtstre	163.104,72	159,28	162.945,44	
61000	Huur en huurlasten van gehuurde onroerende goederen	115.488,06	5.130,42	110.357,64	
61101	Reis- en verblijfkosten van gemeentepersoneel en mandatariss	2.388,00	485,00	1.903,00	
61109	Andere kosten te betalen aan het gemeentepersoneel	17.533,38	480,00	17.053,38	
61201	Erelonen en vergoedingen voor expertises	49.771,32	11.418,87	38.352,45	
61202	Erelonen en vergoedingen voor studies en werken van de gewon	8.105,45	2.873,75	5.231,70	
61203	Erelonen en vergoedingen aan advocaten, artsen en paramedici	242.912,76	9.177,31	233.735,45	
61204	Auteursrechten, erelonen en vergoedingen voor optredens, les	43.853,23		43.853,23	
61209	Erelonen, presentiegelden en vergoedingen voor andere presta	174.020,44	2.740,40	171.280,04	
61311	Administratieve prestaties van derden	7.023,09		7.023,09	
61312	Kosten voor frankering, telefoon en telegrafie	501.775,23	31.020,28	470.754,95	
61313	Huur, onderhoud en beheer van meubilair, bureau- en informat	627.931,18	96.465,53	531.465,65	
	Totalen :	71.257.629.537,19	71.254.603.695,39	873.429.403,35	870.403.561,55

PROEF EN SALDIBALANS VAN DE ALGEMENE REKENINGEN

DIENSTJAAR : 2015

Uitdrukking datum : 8/08/2016 12:00

Rekening	Omschrijving	Totaal		Saldo	
		DEBET	CREDIT	DEBET	CREDIT
	Overdrachten :	71.257.629.537,19	71.254.603.695,39	873.429.403,35	870.403.561,55
61314	Prestaties van de arbeidsgeneeskundige dienst	212.005,60	92.623,10	119.382,50	
61315	Receptie- en representatiekosten	49.694,92	1.777,34	47.917,58	
61316	Kosten voor documentatie en abonnementen	78.121,50	31.880,16	46.241,34	
61319	Andere administratieve werkingskosten	962.900,31	22.002,69	940.897,62	
61321	Technische prestaties van derden	691.526,33	35.039,47	656.486,86	
61322	Kosten voor werkleding	155.962,56	2.783,45	153.179,11	
61327	Werkingskosten gemeentescholen	338.611,49	29.105,04	309.506,45	
61329	Andere technische kosten	1.091.079,40	175.811,23	915.268,17	
61331	Prestaties van derden voor de gebouwen	979.020,93	263.067,86	715.953,07	
61332	Elektriciteit voor de gebouwen	621.768,73	2.106,49	619.662,24	
61333	Gas voor de gebouwen	785.958,98	71.626,57	714.332,41	
61335	Water voor de gebouwen	318.585,89	15.150,97	303.434,92	
61339	Andere kosten voor de gebouwen	155.249,46	4.456,98	150.792,48	
61341	Prestaties van derden voor voertuigen (behalve brandstof)	87.166,25	1.755,66	85.410,59	
61501	Verzekering van de voertuigen	87.404,29		87.404,29	
61509	Andere verzekeringen	278.920,05	2.041,29	276.878,76	
61601	Belastingen, taksen en retributies op onroerende goederen	582.377,10	2.139,13	580.237,97	
61602	Roerende voorheffing ten laste van de gemeente	952,87		952,87	
61604	Belastingen en taksen op voertuigen	184,50		184,50	
62001	Bezoldiging van het gemeentepersoneel	30.926.764,56	16.809.257,94	14.117.506,62	
62002	Bezoldiging van de gesubsidieerde contractuelen	4.229.553,64	12.970,63	4.216.583,01	
62003	Traitements du personnel subventionné	2.003.673,92	5.999,15	1.997.674,77	
62004	Wedden van de gemeentemandatarissen	898.004,00		898.004,00	
62005	Traitements du personnel contractuel à charge de la commune	16.199.285,61	175.729,81	16.023.555,80	
62008	Vergoedingen voor prestaties van gemeentepersoneel	12.833,29	4,02	12.829,27	
62011	Bezoldiging van het onderwijzend personeel ten laste van de	24.405.757,30		24.405.757,30	
62012	Bezoldiging van het onderwijzend personeel ten laste van de	152.265,73	7.497,12	144.768,61	
62019	Vergoedingen voor prestaties van het onderwijzend personeel	109.867,49	30.792,11	79.075,38	
62022	Presentiegelden van de gemeentemandatarissen	42.660,00		42.660,00	
62101	Vakantiegeld van het gemeentepersoneel	1.029.261,67	10.088,27	1.019.173,40	
	Totalen :	71.345.116.955,56	71.272.409.401,87	943.111.115,24	870.403.561,55

PROEF EN SALDIBALANS VAN DE ALGEMENE REKENINGEN

DIENSTJAAR : 2015

Uitdrukking datum : 8/08/2016 12:00

Rekening	Omschrijving	Totaal		Saldo	
		DEBET	CREDIT	DEBET	CREDIT
	Overdrachten :	71.345.116.955,56	71.272.409.401,87	943.111.115,24	870.403.561,55
62102	Vakantiegeld van de gesubsidieerde contractuelen	289.618,37	2.029,36	287.589,01	
62103	Pécule de vacances du personnel subventionné	177.686,60	6.713,64	170.972,96	
62104	Pécule de vacances des mandataires communaux	62.150,31		62.150,31	
62105	Pécule de vacances du personnel contractuel à charge comm.	1.374.883,04	110.462,21	1.264.420,83	
62112	Vakantiegeld van het onderwijzend personeel ten laste van de	7.962,71	431,23	7.531,48	
62201	Patronale bijdragen aan de R.S.Z.P.P.O voor het gemeentepers	1.989.507,56		1.989.507,56	
62202	Patronale bijdragen aan de R.S.Z.P.P.O voor de gesubsidieerd	187.322,81	17.953,13	169.369,68	
62203	Cotisations patronales à l'ONSSAPL pour personnel subvent.	580.786,25		580.786,25	
62204	Cotisations patronales à l'ONSSAPL pour mandataires comm.	94.766,22		94.766,22	
62205	Cotisat.patron. ONSSAPL personnel contract. à charge comm.	4.604.902,80		4.604.902,80	
62208	Patronale bijdragen aan de R.S.Z.P.P.O op vergoedingen voor	790,29		790,29	
62212	Patronale bijdragen aan de R.S.Z.P.P.O voor het onderwijzend	37.105,88		37.105,88	
62219	Patronale bijdragen aan de R.S.Z.P.P.O op vergoedingen voor	12.460,61		12.460,61	
62401	Patronale bijdragen aan de omslagkas voor gemeentelijke pens	7.832.883,37	2.821.549,09	5.011.334,28	
62501	Vergoeding voor verplaatsingskosten van en naar het werk van	148.754,26	3.902,00	144.852,26	
62502	Vergoeding voor verplaatsingskosten van en naar het werk van	27.447,25	1.422,50	26.024,75	
62503	Frais déplacements domicile au lieu de travail pers.subvent.	14.778,57	450,00	14.328,57	
62505	Frais dépl. domicile travail pers. contract. à ch.comm.	319.550,67	16.428,32	303.122,35	
62512	Vergoeding voor verplaatsingskosten van en naar het werk van	273.440,15	11.699,80	261.740,35	
62600	Pensioenen en renten rechtstreeks ten laste van de gemeente	128.902,44		128.902,44	
62701	Verzekering tegen werkongevallen	480.076,15	19.516,72	460.559,43	
62801	Bijdragen aan de gemeenschappelijke en andere sociale dienst	93.661,98	40.800,14	52.861,84	
62802	Tussenkomst in vakbondspremies	63.214,90		63.214,90	
63121	Rechtstreekse werkingssubsidies aan ondernemingen	90.739,87	10.071,74	80.668,13	
63211	Rechtstreekse premies en subsidies aan gezinnen	2.950,00		2.950,00	
63212	Onrechtstreekse werkingssubsidies aan gezinnen	7.494.815,63	966.863,49	6.527.952,14	
63412	Bijdragen in de werkingskosten en bezoldigingen gedragen doo	285.501,61	47.070,64	238.430,97	
63611	Bijdragen in bezoldiging en pensioen van het onderwijs	220.000,00		220.000,00	
63617	Bijdragen in werkingskosten van andere overheidsinstellingen	56.526.173,09	3.038.500,67	53.487.672,42	
63627	Subsides Autorité supérieure à rétrocéder aux autres pp	813.200,05		813.200,05	
	Totalen :	71.429.352.989,00	71.279.525.266,55	1.020.231.284,00	870.403.561,55

PROEF EN SALDIBALANS VAN DE ALGEMENE REKENINGEN

DIENSTJAAR : 2015

Uitdrukking datum : 8/08/2016 12:00

Rekening	Omschrijving	Totaal		Saldo	
		DEBET	CREDIT	DEBET	CREDIT
	Overdrachten :	71.429.352.989,00	71.279.525.266,55	1.020.231.284,00	870.403.561,55
64103	Aflossing van leningen ten laste van de gemeente	7.196.218,75		7.196.218,75	
64143	Aflossing van leningen ten laste van de hogere overheden	144.128,93	47.637,88	96.491,05	
65104	Financiële kosten van leningen ten laste van de gemeente	3.853.169,15	45.445,33	3.807.723,82	
65144	Financiële kosten van leningen ten laste van de hogere overh	74.841,43		74.841,43	
65721	Betaalde nalatigheids- of moratoriuminteresten en gelijkaard	19.169,85		19.169,85	
65722	Betaalde levenslange en eeuwigdurende renten	59.831,51		59.831,51	
65728	Debetintresten op diverse bankrekeningen	434.607,61	65.081,68	369.525,93	
65801	Adminstratieve kosten voor het financieel beheer	1.545,70	117,79	1.427,91	
66014	Toevoeging aan afschrijving op plannen en studies	769.870,10		769.870,10	
66020	Toevoeging aan afschrijving op uitrusting, buitengewoon onde	421.627,80		421.627,80	
66021	Toevoeging aan afschrijving op gebouwen	10.182.667,42		10.182.667,42	
66023	Toevoeging aan afschrijving op wegen	2.129.806,59		2.129.806,59	
66024	Toevoeging aan afschrijving op kunstwerken	1.445,73		1.445,73	
66030	Toevoeging aan afschrijving op meubilair, verkeerssignalisat	3.676.938,68		3.676.938,68	
66031	Toevoeging aan afschrijving op bureaumaterieel	298.642,94		298.642,94	
66032	Toevoeging aan afschrijving op transportmaterieel	217.094,00		217.094,00	
66033	Toevoeging aan afschrijving op machines, exploitatiemateriee	583.447,64		583.447,64	
66034	Toevoeging aan afschrijving op divers roerend patrimonium	13.331,65		13.331,65	
66061	Toevoeging aan afschrijving op zakelijk rechten op onroerend	2.826,19		2.826,19	
66514	Rechtzetting van de terugvorderingen van aflossingen van len	97.909,79	1.418,74	96.491,05	
66780	Toevoeging aan afschrijving op toegestane investeringssubsid	53.614,97		53.614,97	
67100	Uitzonderlijke kosten van de gewone dienst	675,20		675,20	
67111	Onwaarden van de gewone dienst	1.306.662,20	8.512,00	1.298.150,20	
67241	Minwaarden bij realisatie van vaste activa	26.636,63		26.636,63	
67251	Uitzonderlijke schadevergoedingen	150.000,00		150.000,00	
67391	Andere uitzonderlijke kosten	363.566,04		363.566,04	
68504	Toevoeging van gewone dienst aan gewoon reservefonds	1.413.116,69		1.413.116,69	
68601	Toevoeging van buitengewone dienst aan gewoon reservefonds	13.700.000,00		13.700.000,00	
68605	Toevoeging van buitengewone dienst aan buitengewoon reservef	7.429.934,00		7.429.934,00	
70110	Gemeentebelastingen op administratieve prestaties	16.698,66	1.340.589,54		1.323.890,88
	Totalen :	71.483.993.014,85	71.281.034.069,51	1.074.686.397,77	871.727.452,43

PROEF EN SALDIBALANS VAN DE ALGEMENE REKENINGEN

DIENSTJAAR : 2015

Uitdrukking datum : 8/08/2016 12:00

Rekening	Omschrijving	Totaal DEBET	Totaal CREDIT	Saldo DEBET	Saldo CREDIT
	Overdrachten :	71.483.993.014,85	71.281.034.069,51	1.074.686.397,77	871.727.452,43
70130	Gemeentebelastingen op prestaties van openbare hygiëne		138.270,00		138.270,00
70140	Gemeentebelastingen op nijverheids-, handels- en landbouwond	7.494,80	2.299.072,07		2.291.577,27
70150	Gemeentebelastingen op vertoningen en vermakelijkheden		25.690,50		25.690,50
70160	Gemeentebelastingen voor het gebruik van het openbaar domein	107.599,38	1.200.636,20		1.093.036,82
70170	Gemeentebelastingen op het patrimonium	9.504,05	2.661.877,55		2.652.373,50
70710	Gemeentelijke opcentiemen op de onroerende voorheffing		27.287.598,43		27.287.598,43
70720	Aanvullende gemeentebelasting op de personenbelasting	328.757,20	8.259.085,22		7.930.328,02
70730	Aanvullende gemeentebelasting op de belasting op motorrijtui	54.700,00	587.908,16		533.208,16
70910	Boeten	26.630,00	746.630,45		720.000,45
71301	Opbrengsten uit geleverde prestaties	27.134,95	611.642,10		584.507,15
71309	Diverse opbrengsten	478.155,44	2.918.971,77		2.440.816,33
71320	Opbrengsten uit verhuring van onroerende goederen	1.625.661,22	6.242.431,42		4.616.770,20
72401	Pensioensbijdragen van mandatarissen		63.508,28		63.508,28
73401	Subsidies van de hogere overheden voor de bezoldiging van he		24.405.757,30		24.405.757,30
73403	Subsidies van hogere overheden voor werkingskosten van het o	360,00	4.100.857,46		4.100.497,46
73405	Subsidies van de hogere overheden met specifieke doeleinden	66.105.477.199,13	66.127.991.116,07		22.513.916,94
73406	Gemeentefonds en speciale fondsen	1.063.175,67	43.173.903,27		42.110.727,60
73619	Subsidies van andere overheidsinstellingen voor andere werki	110.744,24	2.928.153,88		2.817.409,64
74143	Terugvordering van aflossingen van leningen ten laste van de	1.418,74	97.909,79		96.491,05
75144	Terugvordering van financiële kosten van leningen ten lasten	2.260,68	84.429,24		82.168,56
75214	Terugvordering van financiële kosten van leningen ten lasten	268.238,80	268.238,80		
75711	Inkomsten van deelnemingen in ondernemingen		2.784.647,96		2.784.647,96
75721	Inkomsten van beleggingen in effecten		9.738,52		9.738,52
75781	Nalatigheidsintresten op te innen schuldvorderingen		19.717,34		19.717,34
75782	Ontvangen levenslange en eeuwigdurende rente		35.703,96		35.703,96
75788	Creditintresten op bankrekeningen	,03	6.858,62		6.858,59
76120	Meerwaarde op onroerende goederen ingevolge jaarlijkse herwa		246.792,79		246.792,79
76511	Rechtzetting van de aflossing van leningen ten lasten van de		7.196.218,75		7.196.218,75
76514	Rechtzetting van de aflossing van leningen ten lasten van de	47.637,88	144.128,93		96.491,05
76780	Verrekening van ontvangen investeringssubsidies, giften en l		6.433.431,22		6.433.431,22
	Totalen :	137.593.629.687,06	137.554.004.995,56	1.074.686.397,77	1.035.061.706,27

PROEF EN SALDIBALANS VAN DE ALGEMENE REKENINGEN

DIENSTJAAR : 2015

Uitdrukking datum : 8/08/2016 12:00

Rekening	Omschrijving	Totaal		Saldo	
		DEBET	CREDIT	DEBET	CREDIT
	Overdrachten :	137.593.629.687,06	137.554.004.995,56	1.074.686.397,77	1.035.061.706,27
77100	Uitzonderlijke opbrengsten van de gewone dienst	63.890,05	343.568,26		279.678,21
77241	Meerwaarden bij realisatie van vaste activa		202.968,63		202.968,63
77391	Andere uitzonderlijke opbrengsten		3.790.371,01		3.790.371,01
78504	Afname van het gewoon reservefonds ten voordele van de gewon		13.700.000,00		13.700.000,00
78605	Afname van het buitengewoon reservefonds ten voordele van de		1.620.903,00		1.620.903,00
79201	Over te dragen nadelig exploitatieresultaat		15.242.612,74		15.242.612,74
79202	Over te dragen nadelig uitzonderlijk resultaat		4.788.157,91		4.788.157,91
	Totalen :	137.593.693.577,11	137.593.693.577,11	1.074.686.397,77	1.074.686.397,77

WERKEN IN UITVOERING

Lijst van de werken in uitvoering op 31/12/2015

individuele rekening	Aanvangs-dienstjaar	Omschrijving van het werk in uitvoering	Saldi op het einde van het dienstjaar

08/402 **Aankoop van en werken aan gebouwen in uitvoering (24021)**

84020000000019	2009	CIMETIERE	753,41 €
84020000000024	2009	ECOLE 16	3.484,80 €
84020000000039	2009	ECOLE 1	35.702,26 €
84020000000042	2009	ECOLE 9	10.096,44 €
84020000000044	2009	ECOLE 2 - SCHOOL 2 "	45.787,86 €
84020000000054	2009	ECOLE 11 + SCHOOL 11	37.499,75 €
84020000000060	2009	CQ "ECLUSE-SAINT-LAZ	353.013,74 €
84020000000062	2009	M.C.C.S.	4.887,71 €
84020000000065	2009	CONTRAT DE MISSION S	28.431,41 €
84020000000079	2009	PROPRIETES COMMUNALE	1.524.237,40 €
84020000000080	2009	ECOLES - A VENTILER	727.035,31 €
84020000000082	2009	MAISON DE QUARTIER	13.794,00 €
84020000000090	2010	DUBRUCQ 82-VENDOME	51.909,00 €
84020000000093	2010	MISS.COORD.SECU.SANT	86.345,51 €
84020000000096	2010	GAND/TAZIEAUX	28.250,06 €
84020000000097	2010	RUE HEYVAERT STATUE	484,00 €
84020000000102	2010	SCHOOL WINDROOS	186.860,36 €
84020000000103	2010	MALIS 172/178	3.780,00 €
84020000000105	2010	SECUR.ENTREES LOGEME	289.302,69 €
84020000000106	2010	LUDOTHEQUE "SPECULOO	17.545,00 €
84020000000107	2010	METTEWIE 419	24.868,52 €
84020000000111	2011	LEOPOLD II 101	76.065,51 €
84020000000112	2011	AV.JEAN DE LA HOESE,	23.380,00 €
84020000000114	2011	CRECHES - A VENTILER	78.581,28 €
84020000000115	2011	DIV.BATIMENTS COMM -	537.624,64 €
84020000000116	2011	AUDIT INSTALL.INFORM	8.597,05 €
84020000000118	2011	LE PONT - ECOLE 39	65.130,00 €

individuele rekening	Aanvangs-dienstjaar	Omschrijving van het werk in uitvoering	Saldi op het einde van het dienstjaar
84020000000119	2011	PLAN TRIENNAL 2007/2	218.426,48 €
84020000000120	2011	GAND 159	5.566,00 €
84020000000121	2011	SALLE BEUDIN	14.363,97 €
84020000000122	2011	4-VENTS 25/25 bis	113.599,54 €
84020000000123	2011	RUE DE L'ECOLE 21 :	12.916,75 €
84020000000124	2011	ECOLE 13 BIS	102.443,10 €
84020000000128	2011	SALLE OMNISPORT DECO	43.265,97 €
84020000000129	2012	Chantier gardiens paix	87.733,15 €
84020000000132	2012	MALIS 40	548.666,67 €
84020000000134	2012	DIVERS LOGEMENTS COMMUNAUX	35.986,61 €
84020000000136	2012	HARLEKIJNTJE - KRIBBE (CRECHE)	1.799,40 €
84020000000137	2012	PREGARDIENNAT 9 - RUE GULDEN BODEM 2	4.879,72 €
84020000000139	2012	COORDINATION SECURITE SANTE	103.525,71 €
84020000000140	2012	TRADUCTION ET RELECTURE DOSSIERS TRAVAUX	8.380,92 €
84020000000141	2012	RUE DR.C.BEUDIN-mur mitoyen entre le n°22-24	3.366,51 €
84020000000144	2013	RUE DOYEN ADRIAEN	41.048,34 €
84020000000145	2013	STADE VERBIEST - AV. DE ROOVERE 7	46.178,62 €
84020000000147	2013	QUAI DE L'INDUSTRIE,5-5B (EXPROPRIATION)	3.949,08 €
84020000000148	2013	DEMENAGEMENT MACHINES IMPRIMERIE	12.461,68 €
84020000000149	2013	BIBLIOTHEQUE FRANCOPHONE	96.972,00 €
84020000000150	2013	ECOLE 11 BIS - PARC MARIE-JOSE	7.848,42 €
84020002014003	2014	SIPPELBERG - SALLE DES FETES	13.211,61 €
84020002014004	2014	SONORISATION CONSEIL COMMUNAL	47.557,84 €
84020002014005	2014	PARKING BRUNFAUT	3.253,69 €
84020002014006	2014	POLICE DEROOVERE 3-7 (SINISTRE)	14.725,81 €
84020002014009	2014	Parvis St JEan Baptiste - Doyenneté	31.749,19 €
84020002014010	2014	RUE DE LA MEUSE	5.082,00 €
84020002014011	2014	ECOLE 8	48.939,66 €
84020002014012	2014	4 VENTS, 73	34.992,21 €
84020002014013	2014	Acaht de vidéophones pour les écoles francophones	3.547,95 €
84020002015001	2015	TAZIEAUX 25 - ITEM	74.714,48 €
84020002015002	2015	PLAN TRIENNAL 2010/2012	65.355,51 €
84020002015003	2015	BEGUINES 103	1.221,08 €

individuele rekening	Aanvangs-dienstjaar	Omschrijving van het werk in uitvoering	Saldi op het einde van het dienstjaar
84020002015005	2015	CRECHE OLINA	34.783,55 €
84020002015006	2015	Matériel et équipement créches 2015	79.276,05 €
84020002015007	2015	ECOLE 18	24.125,22 €
84020002015008	2015	CQ CINEMA BELLEVUE	49.055,45 €
84020002015009	2015	TAZIEAUX 40	29.698,72 €
84020002015011	2015	Matériel informatique	55.168,80 €
84020002015012	2015	ACHAT DE MOBILIER 2015	65.128,21 €
84020002015014	2015	COURTRAI 34	13.642,26 €
84020002015015	2015	Hôtel Belle Vue	24.200,00 €
84020002015017	2015	PLACE COMMUNALE 28-29-30	35.416,70 €

08/403 **Wegen-en infrastructuurwerken in uitvoering (24031)**

84030000000056	2013	Square des LIBERATEU	79.668,34 €
84030000000070	2007	ACCESSOIRES+EQUIPEME	4.276,14 €
84030000000071	2007	CQ "MARITIME"	82.255,24 €
84030000000078	2007	CQ "ESCAUT-MEUSE"	4.474,32 €
84030000000081	2007	HORODATEURS	0,00 €
84030000000084	2008	PGV-PLAN LOGEMENT	3.776.637,44 €
84030000000085	2008	CQ "ATELIERS-MOMMAER	5.639,26 €
84030000000086	2009	PLANTATIONS A VENTIL	80.875,11 €
84030000000087	2009	CENTRE COMMUNAUTAIRE	14.512,50 €
84030000000088	2009	CQ "CINEMA-BELLEVUE"	0,00 €
84030000000089	2009	REAM.VOIRIE,TROTTOIR	424.788,35 €
84030000000090	2009	GUIRLANDES LUMINEUSE	114.458,56 €
84030000000091	2009	CQ ECLUSE SAINT-LAZA	2.657.459,58 €
84030000000092	2009	CQ RIVES OUEST	1.075.837,27 €
84030000000093	2010	RENOV.OURTHE,LYS,VAN	18.391,03 €
84030000000094	2010	TRAVAUX REFECTION RE	147.675,94 €
84030000000095	2010	RUE D'ENGHIEN REAMEN	31.070,81 €

individuele rekening	Aanvangs-dienstjaar	Omschrijving van het werk in uitvoering	Saldi op het einde van het dienstjaar
84030000000096	2010	TROTTOIRS(LOT 1)-RAL	1.250.961,65 €
84030000000097	2010	PLAN TRIENNAL 2007/2	5.387.162,73 €
84030000000098	2011	ULENS/LE LORRAIN	2.030,14 €
84030000000100	2012	Réaménagment complet tures Janssens,de Rudeer et Euterpe	633.646,46 €
84030000000101	2012	Réaménagement complet Rue François Mus et Mommaerts	30.437,55 €
84030000000102	2012	Réaménagement rue I. Teirlinck	656.015,05 €
84030000000103	2012	CQ Léopold II	1.306.337,54 €
84030000000104	2012	Réfection revêtement asphaltique Rue Le Lorrain/Rue des Daup	80.602,95 €
84030000000105	2012	RUE FIK GUIDONSTRAAT, WEILEANDSTRAAT EN DE LOUIS DE SMETST.	137.996,53 €
84030000000106	2012	PLAN TRIENNAL 2010-2012	866.584,33 €
84030000000107	2012	Réaménagement carrefour Basilique/Petit-Bechem/Winteroy/Van	17.911,45 €
84030000000108	2012	AMENAGEMENT CHEMINS ET ABORDS DES EQUIPEMENTS	8.930,52 €
84030000000109	2013	Miss.géomètre plans mesurage terrains com.exten.EC et voirie	12.275,33 €
84030000000110	2013	CQ PETITE SENNE	76.835,00 €
84030000002015	2015	FOURNITURE ET PLANTATION D'ARBRES	51.146,89 €
84030002014001	2014	REAMENAGEMENT TUES VERHEYDEN ET BOUVIER	29.508,27 €
84030002014002	2014	REAMENAGEMENT RUES SONATINE / SERENADE / CAPRICE	75.000,00 €
84030002014003	2014	REAMENAGEMENT RUE DES MYRTES	55.611,60 €
84030002014004	2014	REAMENAGEMENT RUE MOMMAERTS	149.939,66 €
84030002015001	2015	REAMENAGEMENT RUES MELPOMENE,CALLIOPE ET PLACE MENNEKENS	19.324,36 €
84030002015002	2015	PLACE DE LA DUCHESSE	114.224,08 €

08/40x/nn	Algemeen totaal van de werken in uitvoering op 31/12/2013	26.012.174,32 €

WACHTREKENINGEN ACTIVA

COMPTE 49010 CHARGES A REPORTER

REKENING 49010 UIT TE STELLEN LASTEN

DEBIT/DEBET	CREDIT/CREDIT	COMPTE/REKEN	LIBELLE/OMSCHRIJVING
	740.714,05 €	49010	traitement Antis janvier 2015
	140,00 €	49010	retour avance faite 17/12 sortie jeune groupe moteur
	20.297,84 €	49010	Classe 4 / frais postaux de 2014
739.759,04 €		49010	TRAIT 0120/0000 janvier 2016
761.151,89 €		49010	Report des soldes : exercice 2014

1.500.910,93 € 761.151,89 € SOLDE/SALDO 739.759,04 €

COMPTE 49200	COMPTE DE GESTIONNAIRES IMPUTATEURS
REKENING 49200	REKENINGEN VAN DE BEHEERDERS DER AANREKENINGEN

DEBIT/DEBET	CREDIT/CREDIT	COMPTE/REKEN	LIBELLE/OMSCHRIJVING
2.000,00 €		49200	SERVICE DES CLASSES MOYENNES
568,95 €		49200	SERVICE DE L'ETAT CIVIL
13.390,35 €		49200	SERVICE DE LA POPULATION
	3.001,22 €	49200	SERVICE DE LA CAISSE
63.267,12 €		49200	SERVICE DES FINANCES
	623,64 €	49200	SERVICE DE L'INFORMATIQUE
410.617,81 €		49200	SERVICE DE L'ECONOMAT ADMINISTRATIF
4.421,06 €		49200	CULTURE FRANCOPHONE
21.812,27 €		49200	SERVICE DE L'INSTRUCTION PUBLIQUE
107,00 €		49200	JUMELAGE
536,52 €		49200	SERVICE ACTION SOCIALE - AFFAIRES SOCIALES
7.469,24 €		49200	CONTENTIEUX
6.722,76 €		49200	SERVICE DU PERSONNEL - GRH
18.885,68 €		49200	SERVICE DE L'URBANISME
1.184.292,91 €		49200	SERVICE DES TRAVAUX PUBLICS
1.979.542,43 €		49200	SERVICE DES PROJETS SUBSIDIES
420,00 €		49200	SERVICE DE LA VOIRIE
407,60 €		49200	PREVENTION
191.448,15 €		49200	SERVICE DES PROPRIETES COMMUNALES
521,69 €		49200	SERVICE DE LA JEUNESSE
17.801,17 €		49200	SERVICE DE LA MOBILITE
60,00 €		49200	SERVICE DU TOURISME
9.970,27 €		49200	M C C S
1.450,00 €		49200	CULTURE NEERLANDOPHONE
226,46 €		49200	BIBLIOTHEQUE FRANCOPHONE
185,00 €		49200	BIBLIOTHEQUE NEERLANDOPHONE
1.263,00 €		49200	MUSEE
300,00 €		49200	SERVICE AGENDA 21
55,72 €		49200	CRECHES - MME VONCKX

3.937.743,16 €	3.624,86 €	SOLDE/SALDO	3.934.118,30 €

REKENING 49600 TE IDENTIFICEREN BETALING

COMPTE 49600 PAIEMENTS A IDENTIFIER

DEBIT/DEBET	CREDIT/CREDIT	COMPTE/REKENING	LIBELLE/OMSCHRIJVING
	75,00 €	49600	Report des soldes : exercice 2014
	25,00 €	49600	Report des soldes : exercice 2014
	131,50 €	49600	Report des soldes : exercice 2014
	50,00 €	49600	Report des soldes : exercice 2014
	800,00 €	49600	Classe 4 / remb tt BOUHANK ens comm fran
	15.000,00 €	49600	remb avance molenbeek sport
	1.500,00 €	49600	Classe 4 / Sedouk Amina Avance traitement
	15.000,00 €	49600	Classe 4 / remb avance prelevement molenbeek sport 09/2015
	800,00 €	49600	Classe 4 / remb tt Avance sur salaire septembre Driouech Youssra
	2.000,00 €	49600	Classe 4 / Avance traitement Van Grimberghen Septembre et octobre
	24.500,00 €	49600	Classe 4 / avance trésorerie molenbeek sports F 15/4/2014 gedeeltelijke terugbetaling
	1.500,00 €	49600	Classe 4 / remb AVANCE TRAITEMENT ELAZZOUZI MARIAM ECOLE 7
	1.500,00 €	49600	remb AVANCE TRAITEMENT MLLE SARAH EL BOUDAMOUSSI
	800,00 €	49600	Classe 4 / Remboursement de l'avance traitement septembre 2015
	15.000,00 €	49600	remb avance Molenbeek SPort 10/2015
	800,00 €	49600	Classe 4 / avance traitement Septembre 2015 Van Driessche Priscille
	1.500,00 €	49600	Remboursement avance de septembre 2015 VERCAMMER JOKE
	1.500,00 €	49600	Classe 4 / Avance traitement CEUSTERS
	11.596,34 €	49600	Classe 4 / ACE Facture frauduleuze
	15.000,00 €	49600	remb avance Molenbeek Sport
25,00 €		49600	Report des soldes : exercice 2014
50,00 €		49600	Report des soldes : exercice 2014
75,00 €		49600	Report des soldes : exercice 2014
75,00 €		49600	Report des soldes : exercice 2014
100,00 €		49600	Report des soldes : exercice 2014
238,00 €		49600	Report des soldes : exercice 2014
800,00 €		49600	/A/ AVANCE TRAITEMENT SEPTEMBRE 2015 Ens FR
800,00 €		49600	/A/ AVANCE TRAITEMENT SEPTEMBRE 2015 Ens FR
800,00 €		49600	/A/ AVANCE TRAITEMENT SEPTEMBRE 2015 Ens FR
800,00 €		49600	/A/ AVANCE TRAITEMENT SEPTEMBRE 2015 Ens FR
800,00 €		49600	/A/ AVANCE TRAITEMENT SEPTEMBRE 2015 Ens FR

REKENING 49600 TE IDENTIFICEREN BETALING

COMPTE 49600 PAIEMENTS A IDENTIFIER

DEBIT/DEBET	CREDIT/CREDIT	COMPTE/REKENING	LIBELLE/OMSCHRIJVING
800,00 €		49600	/A/ AVANCE TRAITEMENT SEPTEMBRE 2015 Ens FR
800,00 €		49600	/A/ AVANCE TRAITEMENT SEPTEMBRE 2015 Ens FR
1.000,00 €		49600	Classe 4 / /A/ AVANCE TRAITEMENT 102015
1.000,00 €		49600	/A/ AVANCE TRAITEMENT 102015 VAN GRIMBERGHE ens fr
1.500,00 €		49600	/A/ AVANCE TRAITEMENT 102015 VERCAMMER ens fr
1.500,00 €		49600	/A/ AVANCE TRAITEMENT 102015 CEUSTERS ens fr
1.500,00 €		49600	Classe 4 / /A/ AVANCE TRAITEMENT SEPT OCT 2015
1.500,00 €		49600	Classe 4 / /A/ AVANCE TRAITEMENT SEPT OCT
1.500,00 €		49600	Classe 4 / /A/ AVANCE TRAITEMENT SEPT OCT 2015
11.596,34 €		49600	FACE2014-10-021 / mdt 7410/2014 / factuur frauduleus
125.000,00 €		49600	Classe 4 / DCE 012/22.06.2015/B/0055 -prefinancement FEI - ASBL LES
175.000,00 €		49600	Classe 4 / avance second prÚfinancement trÚsaurie Decision College 30.11.2015 LES
261.400,72 €		49600	Report des soldes : exercice 2014
588.660,06 €	109.077,84 €	SOLDE/SALDO	479.582,22 €

WACHTREKENINGEN PASSIVA

COMPTE 49030	PRODUITS A REPORTER
REKENING 49030	OVER TE DRAGEN OPBRENGSTEN

DEBIT/DEBET	CREDIT/CREDIT	COMPTE/REKENING	LIBELLE/OMSCHRIJVING
-	34.620,32 €	49030	1TRIM2016 OR3829
-	351,00 €	49030	MAR003 EL MEHDI
-	702,00 €	49030	FLA012 ALLALI
-	631,80 €	49030	FLA009
-	100,00 €	49030	Classe 4 / B19/2015/JB/JUIN/1193 BORDEREAU SAC 01/2016
-	100,00 €	49030	2015/JUIN/1191
-	37,18 €	49030	ok chez imad 49030
-	30,00 €	49030	Classe 4 / LEDEGANCK redevance chalet
-	100,00 €	49030	Classe 4 / C.A.T. SPRL redevance chalet
-	30,00 €	49030	Classe 4 / VANDEN BRANDEN redevance chalet
-	30,00 €	49030	Classe 4 / Detaille redevance chalet
-	600,00 €	49030	repas 01/2016 ecole14
-	333,19 €	49030	Classe 4 / /B/SIN. 020/198953/D ALEOANGELO /M01/2016 /
-	702,00 €	49030	plc 2 kario tex sprl
-	237,53 €	49030	Classe 4 / /B/SIN. 020/195041/GINISI02 /M01/2016 /
-	561,60 €	49030	PAR022 A BAZAR ABE
-	351,00 €	49030	42795
-	100,00 €	49030	Classe 4 / B19/2015/MVE/APRIL/689 BORDEREAU SAC 01/2016
-	421,20 €	49030	par58 2016 Youssef Saidi Royal Dreams sprl
-	924,30 €	49030	FLA 3 ET MAR 24
-	842,40 €	49030	PAR 30
-	351,00 €	49030	MARCHE VOLANT 1ER TRIM 2016 MAR 004
-	105,47 €	49030	Classe 4 / extraction BPP 12/2015
-	421,20 €	49030	PAR 17
-	561,60 €	49030	marche EGL 025 Boulakhrif Mohamed 1er trim 2016
-	631,80 €	49030	marché PAR 015 1er trim 2016 BERRADA Omar sprl Angella
-	14,00 €	49030	Classe 4 / B19/2015/MG/668-AVRIL BORDEREAU SAC 01/2016

COMPTE 49030	PRODUITS A REPORTER
REKENING 49030	OVER TE DRAGEN OPBRENGSTEN

DEBIT/DEBET	CREDIT/CREDIT	COMPTE/REKENING	LIBELLE/OMSCHRIJVING
-	842,40 €	49030	PAR032 AIDY SPRL
-	62,00 €	49030	Classe 4 / B19/2015/JB/MAI/35 BORDEREAU SAC 01/2016
-	171,25 €	49030	Classe 4 / /B/SIN. 020/198544/DE COCKLUC /M01/2016 /
-	140,32 €	49030	Classe 4 / /B/SIN. 020/177236/DRABBEJACQUES /M01/2016 /
-	421,20 €	49030	PAR027 KARYOUHI
-	702,00 €	49030	plc 10
-	702,00 €	49030	egl 11
-	177,00 €	49030	Classe 4 / /B/SIN. 020/179391/DESMEDTGEORGES /M01/2016 /
-	263,42 €	49030	Classe 4 / /B/SIN. 020/190527/DE VRIEZERUDY /M01/2016 /
-	561,60 €	49030	marche PAR 051 Sellami Rachid 1er trim 2016
-	100,00 €	49030	Classe 4 / B19/2015/EB/AVRIL/705 BORDEREAU SAC 01/2016
-	491,40 €	49030	fla 6
-	351,00 €	49030	11383
-	491,40 €	49030	FLA013 EL MEHDI
-	351,00 €	49030	MAR033 TAFORALT
-	702,00 €	49030	par 20
-	351,00 €	49030	11018
-	702,00 €	49030	FLA011 KIOUAH MOHAMED
-	100,00 €	49030	Classe 4 / B19/2015/JB/JUIN/1125 BORDEREAU SAC 01/2016
-	702,00 €	49030	FLA021 TAFORALT
-	842,40 €	49030	egl 2
-	561,60 €	49030	egl 12
-	561,60 €	49030	MARCHE VOLANT PARVIS 023 1ER TRIMESTRE
-	269,75 €	49030	Classe 4 / /B/SIN. 020/195040/VAN HERCKRUDY /M01/2016 /
-	125,00 €	49030	Classe 4 / B19/2015/JB/MARS/124 ans bordereau avril 2016
-	140,00 €	49030	Classe 4 / B/19/2015/MG/1037-JUIN
-	702,00 €	49030	PAR 68

COMPTE 49030	PRODUITS A REPORTER
REKENING 49030	OVER TE DRAGEN OPBRENGSTEN

DEBIT/DEBET	CREDIT/CREDIT	COMPTE/REKENING	LIBELLE/OMSCHRIJVING
-	842,40 €	49030	PAR37
-	842,40 €	49030	PAR 012 FAYEK
-	561,60 €	49030	PAR11A MOKHTARI
-	421,20 €	49030	egl 003
-	421,20 €	49030	par 24
-	100,00 €	49030	MG/1234-JUIN DOSTSPRL ATTENDRE FRAIS ENLEVEMENT PAS REMBOURSER
-	351,00 €	49030	mar 2a
-	702,00 €	49030	PLC 28
-	702,00 €	49030	MAR 056 EL SALME
-	173,13 €	49030	Classe 4 / /B/SIN. 020/200603/MINNERALAIN /M01/2016 /
-	421,20 €	49030	egl 1a
-	280,80 €	49030	par 018 beztout
-	702,00 €	49030	FLA008 BY SAFIYATEX
-	702,00 €	49030	plc 14
-	631,80 €	49030	egl 23
-	421,20 €	49030	PAR062 IHSSAN SPRL
-	100,00 €	49030	voir mail du 20/1/15
-	842,40 €	49030	marche FLA 014 Nakrachi Khalid 1er trim 2016
-	842,40 €	49030	PAR 019 LAMARTI RACHID 1ER TRIM 2016
-	561,60 €	49030	par 45
-	110,00 €	49030	Classe 4 / ale asbl BPP 6/11/15 mis sur 49030
-	210,60 €	49030	par 14
-	631,80 €	49030	fla 2
-	442,49 €	49030	Classe 4 / /B/SIN. 020/187940/SAVONETIVO /M01/2016 /
-	265,54 €	49030	Classe 4 / /B/SIN. 020/199234/VANNECKPIERRE /M01/2016 /
-	50,00 €	49030	DE BAER HENRI pour 2016 sippelberg 21/1/16
-	100,00 €	49030	Classe 4 / B19/2014/EB/OCTOBRE/176 dans bordereau avril 2016

COMPTE 49030	PRODUITS A REPORTER
REKENING 49030	OVER TE DRAGEN OPBRENGSTEN

DEBIT/DEBET	CREDIT/CREDIT	COMPTE/REKENING	LIBELLE/OMSCHRIJVING
-	561,60 €	49030	cherif gtab sprl par 42
-	713,70 €	49030	MAR 06 EGL024 EL SALME
-	29,75 €	49030	DE BAER HENRI pour 2016 sippelberg 21/1/16
-	4.282,20 €	49030	1trim2016
-	100,00 €	49030	Classe 4 / B19/2015/JB/JUIN/1230 BORDEREAU SAC 01/2016
-	631,80 €	49030	marche EGL 26 YAYLA TURGUT 1er trim 2016
-	702,00 €	49030	plc003 bouhda
-	842,40 €	49030	PAR008 LAMSSOUDI
-	491,40 €	49030	PAR057 KIOUAH
-	702,00 €	49030	PLC 18
-	702,00 €	49030	plc 29
-	61,51 €	49030	Classe 4 / GARAGE 01/16 MET 571
-	631,80 €	49030	par 026 beztout
-	561,60 €	49030	PAR50
-	421,20 €	49030	MARCHE VOLANT 1ER TRIM 2016 PAR010
-	702,00 €	49030	FLA 1 DEMNI FOUAD
-	702,00 €	49030	plc 27
-	351,00 €	49030	MAR002B KIOUAH
-	100,00 €	49030	Classe 4 / B19/2015/EB/AVRIL/706 BORDEREAU SAC 01/2016
-	526,69 €	49030	Classe 4 / asbl ale BPP 6/11/15 mis sur 49030
30,00 €		49030	Classe 4 / Detaille redevance chalet
30,00 €		49030	Classe 4 / VANDEN BRANDEN redevance chalet
30,00 €		49030	Classe 4 / LEDEGANCK redevance chalet
100,00 €		49030	Classe 4 / C.A.T. SPRL redevance chalet

190,00 €	81.727,34 €	SOLDE/SALDO	81.537,34 €

COMPTE 49500 RECOUVREMENTS A IDENTIFIER

REKENING 49500 TE IDENTIFICEREN AANREKENINGEN

DEBIT/DEBET	CREDIT/CREDIT	COMPTE/REKENIN	LIBELLE/OMSCHRIJVING
	50,00 €	2149500000000	Mise en attente (2014)

0,00 €	50,00 €	SOLDE/SALDO	50,00 €

REKENING 49501	Ontvangsten opgenomen in de hulpdagboeken

COMPTE 49501	Recettes portées dans les journaux auxilliaires

DEBIT/DEBET	CREDIT/CREDIT	COMPTE/REKENING	LIBELLE/OMSCHRIJVING
	80,00 €	2149501000001	DEXIA STATIONNEMENT
	1.291,85 €	2149501000002	BELFIUS PV CUMUL
1.498,00 €		2149501000003	BELFIUS PV CUMUL
310,00 €		2149501000004	TAXE STATIONNEMENT Q2C
	595,00 €	2149501000005	BELFIUS LOGEMENTS
1.808,00 €	1.966,85 €	SOLDE/SALDO	158,85 €

COMPTE 49700 RECOUVREMENTS A VENTILER		
REKENING 49700 WACHTREKENINGEN OM UIT TE SPLITSEN		
COMPTE/REKENING	MONTANTS BEDRAGEN	LIBELLE/OMSCHRIJVING
2100000000149	22,50 €	EXAMENS 2012 FRAIS INSCRIPTIONS
2100000000191	3.419,17 €	BELGIAN POSTERS VERSEMENT EN ATTENTE
2100000001037	69.965,25 €	MOLENKETJES
2100000001040	19.333,08 €	ACCUEIL PAYANT (FR)
2100000045453	2.760,00 €	CHARGE PATRON PENSIONS STAT
2100000200418	40,00 €	CAUTION BADGE TRANSIT
2100000200466	118,00 €	GAR LOC CHLEMOUN
2100000200517	321,65 €	GAR LOC EL MAHJOUBI
2100000201201	-15,00 €	TAXE STATIONNEMENT JANVIER 2012
2100000201304	-939,00 €	STATIONNEMENT 4 TRIM 2013
2100000201401	215,00 €	STATIONNEMENT 1 TRIM 2014
2100000201404	4.282,92 €	STATIONNEMENT 4 TRIM 2014
2100000201503	15.758,97 €	STATIONNEMENT 3 TRIM 2015
2100000201504	7.344,43 €	STATIONNEMENT 4 TRIM 2015
2100000300436	1,82 €	RECETTES DIVERSES
2100000300514	54.734,75 €	TAXES EN ATTENTE DE ROLE A VENTILER
2100000305001	25,24 €	LOYERS APPARTEMENTS A VENTILER 2005
2100000306000	9,23 €	LOYERS GARAGE A VENTILER 2006
2100000306001	39,00 €	LOYERS APPARTEMENT A VENTILER 2006
2100000306024	51,35 €	EMPLACEMENTS JEAN DUBRUCQ
2100000307000	60,41 €	LOYERS GARAGE A VENTILER 2007
2100000307001	96,87 €	LOYERS APPARTEMENT A VENTILER 2007
2100000308001	80,38 €	LOYERS APPARTEMENT A VENTILER 2008
2100000308003	248,00 €	MARCHES A VENTILER
2100000309000	0,13 €	LOYERS GARAGE A VENTILER 2009
2100000309001	14,54 €	LOYERS APPARTEMENT A VENTILER 2009
2100000309004	16,44 €	URBANISME A VENTILER
2100000309009	90,97 €	B19 - DIVERS A VENTILER
2100000309016	130,00 €	RECETTES A IDENTIFIER A VENTILER
2100000309024	-220,00 €	MARCHE DE NOEL
2100000310001	73,40 €	LOYER APPARTEMENT 2010 A VENTILER
2100000310009	25,00 €	BUREAU 19 - 2010 A VENTILER
2100000310013	969,81 €	TAXES A VENTILER 2010
2100000310015	408,38 €	RECETTES A IDENTIFIER 2010 A VENTILER
2100000310021	50,00 €	CERTIFICAT DE MORALITE 2010 A VENTILER
2100000310023	609,34 €	AVANCES CAISSE/ RETOUR AVANCES
2100000310024	497.490,62 €	TAXES CONSIGNEES TRIBUNAL
2100000310027	31,00 €	HOTEL SOCIAL
2100000310028	90,00 €	BRADERIES
2100000310029	286,00 €	RETOUR REMBOURSEMENT POSTE
2100000311005	39,00 €	SPA PAQUES 2011 A VENTILER
2100000311013	773,20 €	TAXES EN ATTENTE DE ROLE 2011 A VENTILER
2100000311015	1.140,92 €	RECETTES 2011 A IDENTIFIER
2100000312001	2,00 €	LOYERS APPARTEMENTS 2012 A VENTILER
2100000312015	1.057,67 €	RECETTES 2012 A IDENTIFIER
2100000312031	5.178,44 €	PV CUMUL 2012 A IDENTIFIER
2100000313001	-2,15 €	LOYERS APPARTEMENTS 2013 A VENTILER
2100000313008	23,09 €	BUREAU 19 2013 A VENTILER
2100000313010	30,00 €	CERTIFICATS DE MORALITES 2013 A VENTILER
2100000313015	83,40 €	RECETTES 2013 A IDENTIFIER
2100000314001	5,32 €	LOYERS APPARTEMENTS 2014 A VENTILER

COMPTE 49700 RECOUVREMENTS A VENTILER
REKENING 49700 WACHTREKENINGEN OM UIT TE SPLITSEN

COMPTE/REKENING	MONTANTS BEDRAGEN	LIBELLE/OMSCHRIJVING
2100000314003	8,62 €	MARCHES 2014 A VENTILER
2100000314015	3.573,11 €	RECETTES 2014 A IDENTIFIER
2100000314025	-607,07 €	DECOMPTES DE CHARGES A COMPENSER 2014
2100000314031	1.140,80 €	PV CUMUL 2014 A IDENTIFIER
2100000315000	0,00 €	LOYERS GARAGES 2015 A VENTILER
2100000315001	6.767,16 €	LOYERS APPARTEMENTS 2015 A VENTILER
2100000315009	260,00 €	BUREAU 12 2015 A VENTILER
2100000315013	1.293,12 €	TAXES EN ATTENTE DE ROLE 2015 A VENTILER
2100000315015	40.431,49 €	RECETTES 2015 A IDENTIFIER
2100000315018	35,00 €	SPA ETE 2015 A VENTILER
2100000315024	310,33 €	INTERETS DE RETARD 2015 SUR TAXES
2100000315025	82,54 €	DECOMPTES DE CHARGES A COMPENSER 2015
2100000315026	365.756,83 €	LOGEMENTS 2015 COMPTE A VENTILER
2100000315028	218.528,32 €	DEVELOPPEMENT URBAIN B33
2100000315029	21.000,00 €	CQD PS volet socio-économique
2100000315030	2.786.918,93 €	AVANCES IPP COMMUNES 2015
2100000315031	7.365,59 €	PV CUMUL 2015 A IDENTIFIER
2100000315032	2.989,13 €	NC LAMPIRIS
2100000315033	11.687,44 €	BELFIUS EXTRAITS 2015 A SOLDER
2100000315034	215,85 €	Régul DC taxes compte 2015
2100000316013	500,00 €	TAXES EN ATTENTE DE ROLE 2016 A VENTILER
2100000321301	350,00 €	SIGNALISATION 1ER TRIMESTRE 2013
2100000321302	575,00 €	SIGNALISATION 2EM TRIMESTRE 2013
2100000321303	600,00 €	SIGNALISATION 3EM TRIMESTRE 2013
2100000321304	475,00 €	SIGNALISATION4EM TRIMESTRE 2013
2100000321401	535,00 €	SIGNALISATION 1ER TRIMESTRE 2014
2100000321402	275,00 €	SIGNALISATION 2EM TRIMESTRE 2014
2100000321403	75,00 €	SIGNALISATION 3EM TRIMESTRE 2014
2100000321404	550,00 €	SIGNALISATION 4EM TRIMESTRE 2014
2100000321501	225,00 €	SIGNALISATION 1ER TRIMESTRE 2015
2100000321502	25,00 €	SIGNALISATION 2EM TRIMESTRE 2015
2100000321503	225,00 €	SIGNALISATION 3EM TRIMESTRE 2015
2100000321504	400,00 €	SIGNALISATION 4EM TRIMESTRE 2015
2100000350001	35,06 €	ECOLE 1 - LA ROSE DES VENTS
2100000350002	404,24 €	ECOLE 2 "EMERAUDE"
2100000350005	16,36 €	ECOLE 5 - CHOUETTE
2100000350007	52,38 €	ECOLE 7 - ARC EN CIEL
2100000350009	21,86 €	ECOLE 9 - AUGUSTA MARCOUX
2100000350010	489,10 €	ECOLE 10 - LA CITE DES ENFANTS
2100000350011	8.063,30 €	ECOLE 11 - AUX SOURCES DU GAI SAVOIR
2100000350014	58,39 €	ECOLE 13 BIS - L'ECOLE QUI BOUGE
2100000350016	1.484,12 €	ECOLE KORENBEEK
2100000350017	3.402,25 €	ECOLE 16 - L'ECOLE DU PETIT BOIS
2100000350018	3.383,37 €	ECOLE 17 - TAMARIS - CONDOR
2100000350019	2.446,74 €	ECOLE 14 - LA FLUTE ENCHANTEE
2100000350020	42,29 €	ECOLE 8
2100000350021	10.050,34 €	ECOLE 12
2100000350022	38,08 €	ECOLE 15 - LES LUTINS DU PETIT BOIS
2100000360001	5,92 €	SCHOOL 1 - WINDROOS
2100000360002	19,15 €	SCHOOL 2 - REGENBOOG
2100000360005	25,25 €	SCHOOL 5 - WINDEKIND

COMPTE 49700 RECOUVREMENTS A VENTILER
REKENING 49700 WACHTREKENINGEN OM UIT TE SPLITSEN

COMPTE/REKENING	MONTANTS BEDRAGEN	LIBELLE/OMSCHRIJVING
2100000360011	1.031,56 €	SCHOOL 11 - PALOKE
2100000360013	284,78 €	SCHOOL 13 - TIJL UYLENSPIEGEL
2100000360015	363,12 €	SCHOOL 13 TER - MARIE-JOSEPARK
2100000509011	-1.000,00 €	DEPENSES A IDENTIFIER
2100000510001	-14,58 €	LOYER APPARTEMENT 2010 A REMBOURSER
2100000511304	9.579,40 €	TAXES STATIONNEMENT Q2C 4 TRIM2013
2100000511402	-444,80 €	STATIONNEMENT Q2C 2 TRIM 2014
2100000511403	-17,60 €	STATIONNEMENT Q2C 3 TRIM 2014
2100000511404	4.401,80 €	STATIONNEMENT Q2C 4 TRIM 2014
2100000511501	3.031,16 €	STATIONNEMENT Q2C 1 TRIM 2015
2100000511502	348,00 €	STATIONNEMENT Q2C 2 TRIM 2015
2100000511503	1.627,04 €	STATIONNEMENT Q2C 3 TRIM 2015
2100000511504	4.805,36 €	STATIONNEMENT Q2C 4 TRIM 2015
2100000512007	-8,07 €	RECETTES DIVERSES 2012 A REMBOURSER
2100000512031	138,15 €	PV CUMUL 2012 A REMBOURSER
2100000513031	20,00 €	PV CUMUL 2013 A REMBOURSER
2100000514001	1,90 €	LOYERS APPARTEMENTS 2014 A REMBOURSER
2100000514007	62,00 €	RECETTES DIVERSES 2014 A REMBOURSER
2100000514013	-20,00 €	DEPENSES 2014 A IDENTIFIER
2100000514016	-40,58 €	FRAIS D'HUISSIERS 2014 A REMBOURSER
2100000515007	-40,00 €	RECETTES DIVERSES 2015 A REMBOURSER
2100000800000	180,31 €	HOTEL SOCIAL
2100000800008	944,04 €	JILALI TRANSIT
2100000800010	46,66 €	RICHTER Evelyne
2100000800011	504,00 €	BARRY SALIOU - N'GOUASSON CHRISTINE
2100000800013	576,00 €	CHEKROUN Naima
2100000800015	248,77 €	YOUSSOUF DIRIYE KINZI
2100000800016	16,04 €	KARRIT Imad
2100000800017	756,92 €	BOHAR - EUDOCHIA
2100000800018	232,00 €	EL NESLA - BAKKALI KARAMI
2100000800019	304,61 €	ESSOME BESSACK Charlemagne
2100000800020	60,00 €	EL MESSAOUDI - ATRARI
2100000800021	690,75 €	KARANGANWA Jean-Bosco
2100000800023	248,85 €	SAMI Fatima
2100000800024	96,00 €	OPOULOU BESSACK Susie
2100000800027	1.056,52 €	BEN EL HADI Mohamed
2100000800028	51,87 €	FARADJI Ivette
2100000800029	120,00 €	KINDERMANS
2100000800033	75,00 €	KEFIL Malika
2100000800040	20,00 €	YACOUBI Mariam
2100000800041	20,00 €	VANVOLCKSOM Fallon
2100000800042	20,00 €	EL KADIRI Fatima
2145110000000	1.154,23 €	TVA à payer après perception des tiers redevables
2149501000004	310,00 €	TAXE STATIONNEMENT Q2C
2149700000000	742,80 €	Recouvrements à ventiler

TOTAAL/TOTAL	4.221.559,94 €

COMPTE 49800 SOMMES PERCUES INDUMENT

REKENING 49800 TERUGBETALING VAN TEN ONRECHTE ONTVANGEN STORTINGEN

COMPTE/REKENING	MONTANTS BEDRAGEN	LIBELLE/OMSCHRIJVING
2100000000003	0,11 €	BENEFICE DE CHANGE EUROS
2100000201404	-1.497,90 €	STATIONNEMENT 4 TRIM 2014
2100000311013	-30,00 €	TAXES EN ATTENTE DE ROLE 2011 A VENTILER
2100000311020	6.489,85 €	OZEN Ali
2100000312001	10,00 €	LOYERS APPARTEMENTS 2012 A VENTILER
2100000312031	-62,00 €	PV CUMUL 2012 A IDENTIFIER
2100000313001	2,17 €	LOYERS APPARTEMENTS 2013 A VENTILER
2100000313015	-55,00 €	RECETTES 2013 A IDENTIFIER
2100000314003	-0,10 €	MARCHES 2014 A VENTILER
2100000315001	1.085,35 €	LOYERS APPARTEMENTS 2015 A VENTILER
2100000505004	562,52 €	MARCHES A REMBOURSER
2100000509006	134,00 €	TAXES A REMBOURSER
2100000509007	-339,98 €	RECETTES DIVERSES 2009 A REMBOURSER
2100000509010	100,00 €	FRAIS D'HUISSIER A REMBOURSER
2100000509016	100,00 €	CAUTIONS CHALETS 2009
2100000510001	-23,42 €	LOYER APPARTEMENT 2010 A REMBOURSER
2100000510005	-180,00 €	CAHIER DE CHARGES 2010 A REMBOURSER
2100000510006	104,40 €	TAXES A REMBOURSER 2010
2100000510007	-310,00 €	RECETTES DIVERSES 2010 A REMBOURSER
2100000510014	184,54 €	HAÏTI
2100000510015	280,00 €	MARCHE DE NOEL CAUTION
2100000511001	3.180,13 €	LOYERS APPARTEMENT A REMBOURSER 2011
2100000511004	-240,00 €	URBANISME A REMBOURSER 2011
2100000511006	148,75 €	TAXES A REMBOURSER 2011
2100000511007	30,00 €	RECETTES DIVERSES 2011 A REMBOURSER
2100000511010	205,00 €	DEPENSES A REMBOURSER 2011
2100000512000	59,93 €	LOYERS GARAGES 2012 A REMBOURSER
2100000512001	156,27 €	LOYERS APPARTEMENTS A REMBOURSER 2012
2100000512003	631,80 €	MARCHES 2012 A REMBOURSER
2100000512004	60,00 €	URBANISME 2012 A REMBOURSER
2100000512005	-73,00 €	CAHIERS DE CHARGES 2012 A REMBOURSER
2100000512006	-54,16 €	TAXES 2012 A REMBOURSER
2100000512007	-771,99 €	RECETTES DIVERSES 2012 A REMBOURSER
2100000512031	-138,15 €	PV CUMUL 2012 A REMBOURSER
2100000513001	188,26 €	LOYERS APPARTEMENTS 2013 A REMBOURSER
2100000513006	-664,90 €	TAXES 2013 A REMBOURSER
2100000513007	49,00 €	RECETTES DIVERSES 2013 A REMBOURSER
2100000513016	11,50 €	FRAIS D'HUISSIERS 2013 A REMBOURSER
2100000513031	2.182,80 €	PV CUMUL 2013 A REMBOURSER
2100000514000	-63,97 €	LOYERS GARAGES 2014 A REMBOURSER
2100000514001	154,92 €	LOYERS APPARTEMENTS 2014 A REMBOURSER
2100000514003	3,30 €	MARCHES 2014 A REMBOURSER
2100000514006	-233,78 €	TAXES A REMBOURSER 2014
2100000514007	288,70 €	RECETTES DIVERSES 2014 A REMBOURSER
2100000514016	40,58 €	FRAIS D'HUISSIERS 2014 A REMBOURSER
2100000514031	1.438,25 €	PV CUMUL 2014 A REMBOURSER
2100000515000	49,06 €	LOYERS GARAGES 2015 A REMBOURSER
2100000515001	-1.149,75 €	LOYERS APPRTEMENTS 2015 A REMBOURSER
2100000515002	24,78 €	TELE ASSISTANCE A REMBOURSER 2015

COMPTE 49800 SOMMES PERCUES INDUMENT

REKENING 49800 TERUGBETALING VAN TEN ONRECHTE ONTVANGEN STORTINGEN

COMPTE/REKENING	MONTANTS	LIBELLE/OMSCHRIJVING
	BEDRAGEN	
2100000515003	561,60 €	MARCHES 2015 A REMBOURSER
2100000515006	2.097,00 €	TAXES A REMBOURSER 2015
2100000515007	865,65 €	RECETTES DIVERSES 2015 A REMBOURSER
2100000515031	8.343,97 €	PV CUMUL 2015 A REMBOURSER
2100000516007	20,00 €	RECETTES DIVERSES 2016 A REMBOURSER
2100000800000	20,00 €	HOTEL SOCIAL
2100000800021	-690,75 €	KARANGANWA Jean-Bosco
2149501000001	-20,00 €	DEXIA STATIONNEMENT
TOTAL/TOTAAL	23.265,34 €	

SITUATIE VAN DE GEMEENTESCHULD

EMPRUNTS BELFIUS 2015

Lening-nummer	Datum beslissing	Bedrag	Looptijd	Akkord Lening Kredietopening	Consolidatie-jaar	Vervaljaar	Rentevoet	Soort rentevoet	Saldo	Aflossingen	Rente	Herzienings-frequentie	Datum van de volgende herziening	Verschuldigde aflossingen voor het volgend jaar	Verschuldigde rente voor het volgend jaar
452	31/12/9999	25334,72	30	Emprunt	1987	2017	3,370	Variable	3065,49	1418,74	115,08	Quinquennale	1/04/2017	1494,75	37,58
1110	14/03/1996	836.298,16	20	Emprunt	1997	2017	5,010	Fixe	124.167,46	57.535,99	6931,54	Fixe non révisable		60.516,36	3.953,54
1179	10/07/1997	183441,21	20	Emprunt	1998	2018	1,493	PARTIALLY CA	39439,3	11965,63	579,65	-	1/04/2016	12537,58	455,03
1190	9/10/1997	426.376,86	20	Emprunt	1998	2018	1,405	VMS PARTIALLY	91.274,09	27.734,96	1.254,06	-	1/04/2016	29.038,50	990,81
1204	18/12/1997	883.021,52	20	Emprunt	1999	2017	1,340	Variable	182.785,46	79.471,94	3.514,24	Quinquennale	31/12/2017	86.536,11	2.456,02
1241	12/03/1998	309.866,91	20	Emprunt	1999	2019	4,124	Variable	87.334,26	19.363,73	3.798,56	Triennale	24/03/2017	20.304,80	2.980,62
1245	11/06/1998	297.472,23	20	Emprunt	1999	2019	4,870	Fixe	84.614,98	18.687,73	4.572,04	Fixe non révisable		19.625,83	3.650,21
1255	8/10/1998	360.685,08	20	Emprunt	1998	2018	4,560	LINEAR CMS	78.921,21	23.833,14	4.750,66	-	1/04/2016	25.029,56	3.648,76
1269	8/10/1998	743.680,57	20	Emprunt	1998	2018	1,803	VMS PARTIALLY	156.842,29	47.872,04	3.442,10	-	1/04/2016	50.011,92	2.867,13
1314	25/03/1999	1.388.203,74	20	Emprunt	1999	2019	4,009	Variable	375.475,06	85.001,09	17.601,55	Décennale	7/04/2019	88.408,79	14.200,66
1320	23/09/1999	373.633,65	20	Emprunt	1999	2019	5,234	Fixe	110.312,30	24.015,57	7.128,33	-		25.362,85	5.853,92
1321	20/09/2001	1.357.712,84	20	Emprunt	1999	2019	1,582	VMS PARTIALLY	301.713,98	75.428,49	5.496,27	-	1/04/2016	75.428,49	4.839,38
1348	15/09/2000	523.187,81	20	Emprunt	2000	2020	5,364	Fixe	177.914,90	29.871,43	11.300,44	-		31.630,86	9.675,87
1386	15/09/2000	412.742,72	20	Emprunt	2001	2021	5,204	Fixe	162.049,32	22.214,84	9.134,61	-		23.461,09	7.932,91
1387	15/09/2000	322.261,58	20	Emprunt	2001	2021	4,680	LINEAR CMS	96.678,50	16.113,07	4.968,61	-	1/04/2016	16.113,07	4.206,13
1388	15/09/2000	536.912,59	20	Emprunt	2001	2021	3,482	Fixe	161.073,77	26.845,63	6.543,35	Fixe non révisable		26.845,63	5.623,95
1397	15/09/2000	706.992,33	20	Emprunt	2001	2021	5,014	Fixe	274.472,28	37.980,26	15.402,57	-		40.008,41	13.446,08
1403	15/09/2000	305.008,19	20	Emprunt	2001	2021	4,884	Fixe	120.072,27	16.719,08	6.773,67	-		17.581,79	5.945,77
1446	19/10/2001	309.866,91	20	Emprunt	2002	2022	5,174	Fixe	140.811,50	16.158,10	7.809,42	-		17.043,56	6.940,94
1451	19/10/2001	470.997,70	20	Emprunt	2002	2022	4,944	Fixe	211.410,37	24.551,75	11.521,14	-		25.823,53	10.274,55
1452	19/10/2001	491.572,86	20	Emprunt	2002	2022	4,974	Fixe	221.011,45	25.625,78	12.115,91	-		26.963,45	10.806,76
1455	19/10/2001	571.121,90	20	Emprunt	2002	2022	4,640	TRIPLE FLOOR	251.017,56	29.739,64	12.859,22	-	1/04/2016	31.131,46	11.443,82
1480	20/09/2002	297.282,63	20	Emprunt	2002	2022	4,630	TRIPLE FLOOR	133.257,73	15.787,89	6.996,65	-	1/04/2016	16.526,76	6.255,50
1482	20/09/2002	434.500,00	20	Emprunt	2002	2022	4,610	TRIPLE FLOOR	194.586,14	23.072,28	10.173,39	-	1/04/2016	24.147,45	9.095,00
1507	20/09/2002	957.775,00	20	Emprunt	2003	2023	4,150	TRIPLE FLOOR	467.851,99	48.667,69	20.706,58	-	1/04/2016	50.648,46	18.622,88
1516	20/09/2002	319.300,00	20	Emprunt	2003	2023	4,100	TRIPLE FLOOR	155.631,90	16.226,07	6.975,85	-	1/04/2016	16.878,36	6.294,59
1518	20/09/2002	440.900,00	20	Emprunt	2003	2023	4,210	TRIPLE FLOOR	216.305,29	22.399,28	9.950,65	-	1/04/2016	23.333,33	8.984,59
1541	20/08/2004	1.236.264,00	20	Emprunt	2004	2024	4,297	Fixe	556.318,80	61.813,20	26.561,13	Fixe non révisable		61.813,20	23.970,50
1552	20/08/2004	238.579,00	10	Emprunt	2005	2015	3,442	Fixe		23.857,90	202,48	Fixe non révisable			
1553	20/08/2004	196.734,00	10	Emprunt	2005	2015	3,442	Fixe		19.673,40	166,97	Fixe non révisable			
1570	20/08/2004	1.544.000,00	20	Emprunt	2005	2025	2,670	Fixe	973.867,95	71.694,93	27.331,15	-		75.638,15	25.342,41
1575	20/08/2004	598378	20	Emprunt	2005	2025	3,874	Fixe	299189	29918,9	12165,34	Fixe non révisable		29918,9	11038,04
1576	20/08/2004	337.048,00	20	Emprunt	2005	2025	3,874	Fixe	168.524,00	16.852,40	6.852,35	Fixe non révisable		16.852,40	6.217,38
1583	20/08/2004	275500	20	Emprunt	2005	2025	3,643	Fixe	137750	13775	5393,56	Fixe non révisable		13775	4905,49
1584	20/08/2004	4.453.900,00	20	Emprunt	2006	2026	3,530	CONDITIONAL	2.871.033,87	204.696,54	104.581,60	-	1/04/2016	212.884,40	97.056,34
1586	22/09/2006	376.030,00	20	Emprunt	2007	2027	4,305	Fixe	262.077,61	16.431,53	11.456,85	Fixe non révisable		17.138,91	10.757,44
1587	22/09/2006	1.824.144,00	20	Emprunt	2007	2027	4,305	Fixe	1.271.354,14	79.710,34	55.577,92	Fixe non révisable		83.141,87	52.185,03
1633	22/09/2006	335.000,00	20	Emprunt	2007	2027	4,963	Fixe	238.004,95	14.276,28	12.163,53	Fixe non révisable		14.984,81	11.469,64
1636	22/09/2006	305.000,00	20	Emprunt	2007	2027	4,723	Fixe	215.202,59	13.118,86	10.783,61	Fixe non révisable		13.738,46	10.191,85
1638	22/09/2006	300.000,00	20	Emprunt	2007	2027	4,628	Fixe	211.090,86	12.950,70	10.368,64	Fixe non révisable		13.550,06	9.796,04
1639	22/09/2006	595.936,00	20	Emprunt	2007	2027	4,628	Fixe	419.322,14	25.725,97	20.596,81	Fixe non révisable		26.916,57	19.459,39
1640	22/09/2006	790.000,00	20	Emprunt	2007	2027	4,774	Fixe	558.232,72	33.913,53	28.269,05	Fixe non révisable		35.532,56	26.723,03
1641	22/09/2006	340.000,00	20	Emprunt	2007	2027	4,774	Fixe	240.252,04	14.595,70	12.166,42	Fixe non révisable		15.292,49	11.501,05
1678	10/10/2007	231.413,00	10	Emprunt	2008	2018	4,162	Fixe	80.122,44	24.494,29	3.586,06	Fixe non révisable		25.569,10	2.542,04
1679	10/10/2007	213.595,00	10	Emprunt	2008	2018	4,162	Fixe	73.953,30	22.608,31	3.309,94	Fixe non révisable		23.600,37	2.346,31
1680	10/10/2007	679.490,00	20	Emprunt	2008	2028	4,262	Fixe	504.426,63	28.347,77	21.796,56	Fixe non révisable		29.593,37	20.607,28
1681	10/10/2007	1.150.000,00	20	Emprunt	2008	2028	4,262	Fixe	853.714,72	47.977,07	36.889,50	Fixe non révisable		50.085,18	34.876,72
1682	10/10/2007	251.036,00	20	Emprunt	2008	2028	4,262	Fixe	186.359,25	10.473,02	8.052,68	Fixe non révisable		10.933,20	7.613,31
1683	10/10/2007	468.169,00	20	Emprunt	2008	2028	4,262	Fixe	347.550,25	19.531,63	15.017,84	Fixe non révisable		20.389,85	14.198,43
1684	10/10/2007	266.886,00	20	Emprunt	2008	2028	3,793	Variable	198.125,65	11.134,27	7.619,03	Quinquennale	8/01/2021	11.623,51	7.203,32
1685	10/10/2007	663.000,00	20	Emprunt	2008	2028	3,743	Variable	488.280,43	28.057,70	18.535,28	Quinquennale	30/01/2021	29.204,70	17.502,80
1695	10/10/2007	575000	20	Emprunt	2008	2028	3,831	Variable	424926,82	24185,97	16738,41	Quinquennale	3/04/2021	25206,37	15836,74

Lening-nummer	Datum beslissing	Bedrag	Looptijd	Akkord Lening Kredietopening	Consolidatie-jaar	Vervaljaar	Rentevoet	Soort rentevoet	Saldo	Aflossingen	Rente	Herzienings-frequentie	Datum van de volgende herziening	Verschuldigde aflossingen voor het volgend jaar	Verschuldigde rente voor het volgend jaar
1699	10/10/2007	242200	10	Emprunt	2008	2018	4,151	Variable	84094,47	25662,17	4018,99	Quinquennale	30/04/2018	26812,09	2939,25
1700	10/10/2007	400000	20	Emprunt	2008	2028	4,080	SPREAD PARTI	298086,24	16569,84	12672,6	-	1/04/2016	17322,77	11973,5
1701	10/10/2007	1602000	20	Emprunt	2008	2028	4,396	Fixe	1196049,11	66132,39	54019,95	Fixe non révisable		69185,72	51189,16
1702	10/10/2007	4392000	20	Emprunt	2008	2028	4,100	SPREAD PARTI	3279055,94	181306,78	140066,6	-	1/04/2016	189677,72	132376,92
1704	10/10/2007	2400000	20	Emprunt	2008	2028	2,255	PARTIALLY CA	1818500,49	96256,59	40422,58	-	1/04/2016	101275,41	40999,43
1705	10/10/2007	1424000	20	Emprunt	2008	2028	4,460	Fixe	1065195,68	58571,62	49461,57	Fixe non révisable		61320,38	46948,53
1706	10/10/2007	508600	20	Emprunt	2008	2028	4,140	SPREAD PARTI	380783,16	20884,61	16641,43	-	1/04/2016	21872,04	15754,46
1707	10/10/2007	342000	20	Emprunt	2008	2028	4,140	SPREAD PARTI	256051,61	14043,53	11190,26	-	1/04/2016	14707,5	10593,84
1708	10/10/2007	850.000,00	20	Emprunt	2008	2028	4,474	Fixe	636.385,55	34.903,50	29.639,86	Fixe non révisable		36.553,74	28.137,67
1709	10/10/2007	278.900,00	20	Emprunt	2008	2028	4,474	Fixe	208.809,34	11.452,45	9.725,35	Fixe non révisable		11.993,93	9.232,46
1756	29/10/2008	500.000,00	20	Emprunt	2009	2029	2,408	Variable	380.198,42	21.501,64	9.282,84	Quinquennale	27/01/2020	22.159,81	8.778,22
1757	29/10/2008	306.979,00	20	Emprunt	2009	2029	2,408	Variable	233.425,86	13.201,10	5.699,26	Quinquennale	27/01/2020	13.605,19	5.389,45
1758	29/10/2008	396.304,00	20	Emprunt	2009	2029	2,408	Variable	301.348,30	17.042,37	7.357,65	Quinquennale	27/01/2020	17.564,04	6.957,68
1759	29/10/2008	1.638.245,00	20	Emprunt	2009	2029	2,408	Variable	1.245.716,30	70.449,91	30.415,13	Quinquennale	27/01/2020	72.606,38	28.761,76
1760	29/10/2008	304.116,00	20	Emprunt	2009	2029	2,408	Variable	231.248,83	13.077,99	5.646,12	Quinquennale	27/01/2020	13.478,30	5.339,19
1761	29/10/2008	300.000,00	20	Emprunt	2009	2029	2,408	Variable	228.119,06	12.900,98	5.569,69	Quinquennale	27/01/2020	13.295,88	5.266,92
1762	29/10/2008	393413	20	Emprunt	2009	2029	2,408	Variable	299150	16918,05	7303,97	Quinquennale	27/01/2020	17435,91	6906,93
1763	29/10/2008	487025	20	Emprunt	2009	2029	2,408	Variable	370332,27	20943,67	9041,94	Quinquennale	27/01/2020	21584,76	8550,43
1764	29/10/2008	844.403,00	20	Emprunt	2009	2029	2,408	Variable	642.081,37	36.312,10	15.676,91	Quinquennale	27/01/2020	37.423,61	14.824,71
1765	29/10/2008	199.100,00	10	Emprunt	2009	2019	2,684	Fixe	86.723,99	20.133,05	2.460,91	Fixe non révisable		20.734,02	1.914,76
1771	29/10/2008	200.000,00	10	Emprunt	2009	2019	2,660	Variable		20.215,38	1.410,56	Quinquennale			
1772	29/10/2008	1.221.100,00	20	Emprunt	2009	2029	2,541	Variable		52.886,71	12.328,26	Quinquennale			
1797	28/10/2009	110.496,00	5	Emprunt	2010	2015	2,575	Fixe		23.060,29	148,45	Fixe non révisable			
1798	28/10/2009	64.789,00	5	Emprunt	2010	2015	2,575	Fixe		13.521,34	87,04	Fixe non révisable			
1799	28/10/2009	134.416,00	5	Emprunt	2010	2015	2,575	Fixe		28.052,34	180,58	Fixe non révisable			
1800	28/10/2009	70.215,00	5	Emprunt	2010	2015	2,575	Fixe		14.653,73	94,33	Fixe non révisable			
1801	28/10/2009	182.944,00	5	Emprunt	2010	2015	2,575	Fixe		38.180,04	245,78	Fixe non révisable			
1802	28/10/2009	80.175,00	5	Emprunt	2010	2015	2,575	Fixe		16.732,36	107,71	Fixe non révisable			
1803	28/10/2009	162.000,00	5	Emprunt	2010	2015	2,575	Fixe		33.809,08	217,64	Fixe non révisable			
1804	28/10/2009	239.535,00	10	Emprunt	2010	2020	2,661	Variable	128.714,61	23.510,60	3579,35	Triennale	2/02/2019	24.225,09	2.948,79
1805	28/10/2009	380.691,00	20	Emprunt	2010	2030	3,357	Variable	310.262,54	15.154,61	10540,95	Quinquennale	2/02/2018	15.730,03	10.046,19
1806	28/10/2009	954.446,00	20	Emprunt	2010	2030	3,357	Variable	777.871,92	37.994,75	26427,65	Quinquennale	2/02/2018	39.437,41	25.187,22
1807	28/10/2009	610.000,00	20	Emprunt	2010	2030	3,357	Variable	497.148,99	24.282,98	16890,29	Quinquennale	2/02/2018	25.205,01	16.097,51
1808	28/10/2009	252.494,00	20	Emprunt	2010	2030	3,357	Variable	205.782,19	10.051,32	6.991,30	Quinquennale	2/02/2018	10.432,97	6.663,15
1809	28/10/2009	567.000,00	20	Emprunt	2010	2030	3,357	Variable	462.104,08	22.571,23	15.699,65	Quinquennale	2/02/2018	23.428,26	14.962,77
1810	28/10/2009	318.716,00	20	Emprunt	2010	2030	3,357	Variable	259.753,01	12.687,50	8824,92	Quinquennale	2/02/2018	13.169,25	8.410,70
1811	28/10/2009	400.000,00	20	Emprunt	2010	2030	3,363	Variable	324.895,42	16.107,44	11.059,79	Quinquennale	24/03/2018	16.690,36	10.533,26
1812	28/10/2009	145.000,00	20	Emprunt	2010	2030	4,624	Fixe	119.978,88	5.466,54	5673,17	Fixe non révisable		5.719,31	5.429,70
1813	28/10/2009	1.600.000,00	20	Emprunt	2010	2030	4,624	Fixe	1.323.904,93	60.320,41	62600,50	Fixe non révisable		63.109,63	59.913,99
1814	28/10/2009	387.600,00	20	Emprunt	2010	2030	4,624	Fixe	320.715,97	14.612,62	15.164,96	Fixe non révisable		15.288,31	14.514,15
1815	28/10/2009	274.000,00	20	Emprunt	2010	2030	4,624	Fixe	226.718,72	10.329,87	10720,32	Fixe non révisable		10.807,52	10.260,26
1816	28/10/2009	1.209.000,00	20	Emprunt	2010	2030	4,624	Fixe	1.000.375,66	45.579,61	47302,50	Fixe non révisable		47.687,21	45.272,50
1817	28/10/2009	2.931.300,00	20	Emprunt	2010	2030	3,380	Variable	2.379.405,84	118.290,26	82406,58	Quinquennale	19/04/2018	122.532,15	78.556,43
1818	28/10/2009	151.000,00	5	Emprunt	2010	2015	2,776	Fixe		31.876,08	661,83	Fixe non révisable			
1819	28/10/2009	232.700,00	10	Emprunt	2010	2020	3,458	Fixe	126.214,71	22.769,11	4.953,39	Fixe non révisable		23.556,46	4.171,13
1822	28/10/2009	630.000,00	20	Emprunt	2010	2030	4,290	Fixe	518.169,24	24.283,46	23.008,63	Fixe non révisable		25.325,22	22.016,50
1824	28/10/2009	143.714,00	5	Emprunt	2010	2015	2,567	Fixe		30.105,99	586,04	Fixe non révisable			
1825	28/10/2009	100.495,00	5	Emprunt	2010	2015	2,567	Fixe		21.052,24	409,80	Fixe non révisable			
1826	28/10/2009	1.580.000,00	20	Emprunt	2010	2030	2,752	Variable	1.271.528,29	65.574,28	36.342,20	Quinquennale	27/09/2018	67.637,24	34.619,15
1835	28/10/2009	163.500,00	5	Emprunt	2010	2015	2,638	Fixe		34.318,82	917,90	Fixe non révisable			
1827	28/10/2009	500.000,00	20	Emprunt	2010	2030	2,752	Variable	402.382,37	20.751,35	11.500,69	Quinquennale	27/09/2018	21.404,19	10.955,42
1836	28/10/2009	333.150,00	20	Emprunt	2010	2030	3,668	Variable	271.027,19	13.343,86	10.430,72	Quinquennale	10/12/2018	13.837,85	9.968,51
1837	28/10/2009	478.300,00	20	Emprunt	2010	2030	3,668	Variable	389.110,94	19.157,65	14.975,28	Quinquennale	10/12/2018	19.866,86	14.311,68
1863	22/12/2010	86.213,00	5	Emprunt	2011	2016	3,226	Fixe	18.354,53	17.780,92	733,55	Fixe non révisable		18.354,53	147,62
1864	22/12/2010	65.229,00	5	Emprunt	2011	2016	3,226	Fixe	13.887,09	13.453,09	555,00	Fixe non révisable		13.887,09	111,69
1865	22/12/2010	178.035,00	5	Emprunt	2011	2016	3,226	Fixe	37.903,19	36.718,66	1.514,83	Fixe non révisable		37.903,19	304,85

Lening-nummer	Datum beslissing	Bedrag	Looptijd	Akkord Lening Kredietopening	Consolidatie-jaar	Vervaljaar	Rentevoet	Soort rentevoet	Saldo	Aflossingen	Rente	Herzienings-frequentie	Datum van de volgende herziening	Verschuldigde aflossingen voor het volgend jaar	Verschuldigde rente voor het volgend jaar
1866	22/12/2010	144.522,00	5	Emprunt	2011	2016	3,226	Fixe	30.768,37	29.806,80	1.229,68	Fixe non révisable		30.768,37	247,46
1867	22/12/2010	129.251,00	5	Emprunt	2011	2016	3,226	Fixe	27.517,20	26.657,25	1099,74	Fixe non révisable		27.517,20	221,31
1868	22/12/2010	162000	5	Emprunt	2011	2016	3,226	Fixe	34489,39	33411,53	1378,39	Fixe non révisable		34489,39	277,39
1869	22/12/2010	108391	5	Emprunt	2011	2016	3,226	Fixe	23076,17	22355	922,25	Fixe non révisable		23076,17	185,59
1870	22/12/2010	168610	5	Emprunt	2011	2016	3,226	Fixe	35896,63	34774,81	1434,64	Fixe non révisable		35896,63	288,71
1871	22/12/2010	41286	5	Emprunt	2011	2016	3,226	Fixe	8789,69	8514,99	351,28	Fixe non révisable		8789,69	70,69
1872	22/12/2010	245273	10	Emprunt	2011	2021	3,874	Fixe	158177,39	23030,56	6347,77	Fixe non révisable		23922,77	5446,32
1873	22/12/2010	231122	10	Emprunt	2011	2021	3,874	Fixe	149051,35	21701,82	5981,54	Fixe non révisable		22542,55	5132,09
1874	22/12/2010	659094	20	Emprunt	2011	2031	4,464	Fixe	568920,78	24040,86	25661,24	Fixe non révisable		25114,05	24621,53
1875	22/12/2010	293098	20	Emprunt	2011	2031	4,464	Fixe	252998,11	10690,93	11411,51	Fixe non révisable		11168,17	10949,15
1876	22/12/2010	429838	20	Emprunt	2011	2031	4,464	Fixe	371030,18	15678,61	16735,35	Fixe non révisable		16378,5	16057,3
1877	22/12/2010	490617	20	Emprunt	2011	2031	4,464	Fixe	423493,76	17895,56	19101,73	Fixe non révisable		18694,42	18327,8
1879	22/12/2010	119528	5	Emprunt	2011	2016	3,308	Fixe	25486,36	24670,26	1247,77	Fixe non révisable		25486,36	420,38
1883	22/12/2010	85250	5	Emprunt	2011	2016	2,859	Fixe	18024,53	17523,53	890,03	Fixe non révisable		18024,53	386,83
1884	22/12/2010	0	20	Emprunt	2011	2031	3,864	Variable		59599,73	40344,58	Décennale			
1889	22/12/2010	76530	5	Emprunt	2011	2016	2,465	Fixe	16060,36	15674	684,86	Fixe non révisable		16060,36	297,18
1890	22/12/2010	80707	5	Emprunt	2011	2016	2,465	Fixe	16936,94	16529,48	722,24	Fixe non révisable		16936,94	313,4
1891	22/12/2010	92145	5	Emprunt	2011	2016	2,465	Fixe	19337,28	18872,08	824,59	Fixe non révisable		19337,28	357,81
1892	22/12/2010	251700	20	Emprunt	2011	2031	3,602	Variable	214520,44	9793,92	7990,87	Décennale	12/08/2021	10146,7	7656,06
1893	22/12/2010	177000	5	Emprunt	2011	2016	2,422	Fixe	37114,29	36236,63	1776,55	Fixe non révisable		37114,29	901,36
1894	22/12/2010	882000	20	Emprunt	2011	2031	3,323	Fixe	748486,79	35032,39	26036,33	Fixe non révisable		36196,52	24940,35
1895	22/12/2010	591000	20	Emprunt	2011	2031	3,579	Fixe	503524,19	23035,62	18845,57	Fixe non révisable		23860,07	18070,49
1896	22/12/2010	5154900	20	Emprunt	2011	2031	3,579	Fixe	4391906,69	200924,42	164377,41	Fixe non révisable		208115,51	157616,98
1897	22/12/2010	7229	3	Emprunt	2012	2015	1,824	Fixe		2453,36	11,03	Fixe non révisable			
1898	22/12/2010	5674	3	Emprunt	2012	2015	1,824	Fixe		1925,62	8,66	Fixe non révisable			
1899	22/12/2010	22.213,00	3	Emprunt	2012	2015	1,824	Fixe		7.538,56	33,90	Fixe non révisable			
1900	22/12/2010	26.287,00	3	Emprunt	2012	2015	1,824	Fixe		8.921,19	40,12	Fixe non révisable			
1901	22/12/2010	51.452,00	3	Emprunt	2012	2015	1,824	Fixe		17.461,59	78,53	Fixe non révisable			
1902	22/12/2010	27.806,00	3	Emprunt	2012	2015	1,824	Fixe		9.436,70	42,44	Fixe non révisable			
1903	28/09/2011	51.668,00	3	Emprunt	2013	2016	1,489	Fixe	17.477,84	17.221,41	323,47	Fixe non révisable		17.477,84	64,88
1904	28/09/2011	31.236,00	3	Emprunt	2013	2016	1,489	Fixe	10.566,27	10.411,24	195,55	Fixe non révisable		10.566,27	39,22
1905	28/09/2011	17.106,00	3	Emprunt	2013	2016	1,489	Fixe	5.786,49	5.701,58	107,08	Fixe non révisable		5.786,49	21,48
1906	28/09/2011	12.319,00	3	Emprunt	2013	2016	1,489	Fixe	4.167,18	4.106,03	77,11	Fixe non révisable		4.167,18	15,46
1907	28/09/2011	29.717,00	3	Emprunt	2013	2016	1,489	Fixe	10.052,43	9.904,95	186,04	Fixe non révisable		10.052,43	37,31
1908	28/09/2011	15.041,00	3	Emprunt	2013	2016	1,489	Fixe	5.087,95	5.013,30	94,16	Fixe non révisable		5.087,95	18,88
1909	28/09/2011	14.038,00	3	Emprunt	2013	2016	1,489	Fixe	4.748,67	4.678,99	87,88	Fixe non révisable		4.748,67	17,62
1910	28/09/2011	4.161,00	3	Emprunt	2013	2016	1,489	Fixe	1.407,55	1.386,90	26,04	Fixe non révisable		1.407,55	5,22
1911	28/09/2011	3.711,00	3	Emprunt	2013	2016	1,489	Fixe	1.255,33	1.236,91	23,23	Fixe non révisable		1.255,33	4,66
1912	28/09/2011	4.509,00	3	Emprunt	2013	2016	1,489	Fixe	1.525,27	1.502,89	28,22	Fixe non révisable		1.525,27	5,66
1913	28/09/2011	29.086,00	3	Emprunt	2013	2016	1,489	Fixe	9.838,98	9.694,63	182,09	Fixe non révisable		9.838,98	36,52
1914	28/09/2011	3.016,00	3	Emprunt	2013	2016	1,489	Fixe	1.020,23	1.005,26	18,87	Fixe non révisable		1.020,23	3,78
1915	28/09/2011	14.480,00	3	Emprunt	2013	2016	1,489	Fixe	4.898,17	4.826,32	90,64	Fixe non révisable		4.898,17	18,18
1916	28/09/2011	34.867,00	3	Emprunt	2013	2016	1,489	Fixe	11.794,53	11.621,49	218,28	Fixe non révisable		11.794,53	43,78
1917	28/09/2011	25.792,00	3	Emprunt	2013	2016	1,489	Fixe	8.724,71	8.596,71	161,46	Fixe non révisable		8.724,71	32,38
1918	28/09/2011	20.000,00	3	Emprunt	2013	2016	1,489	Fixe	6.765,44	6.666,18	125,20	Fixe non révisable		6.765,44	25,11
1919	28/09/2011	9.052,00	3	Emprunt	2013	2016	1,489	Fixe	3.062,04	3.017,11	56,66	Fixe non révisable		3.062,04	11,36
1920	28/09/2011	16.685,00	3	Emprunt	2013	2016	1,489	Fixe	5.644,07	5.561,26	104,45	Fixe non révisable		5.644,07	20,95
1921	28/09/2011	18.684,00	3	Emprunt	2013	2016	1,489	Fixe	6.320,27	6.227,55	116,97	Fixe non révisable		6.320,27	23,46
1922	28/09/2011	40000	3	Emprunt	2013	2016	1,489	Fixe	13530,88	13332,36	250,41	Fixe non révisable		13530,88	50,23
1923	28/09/2011	13286	3	Emprunt	2013	2016	1,489	Fixe	4494,29	4428,34	83,17	Fixe non révisable		4494,29	16,68
1924	28/09/2011	43.912,00	3	Emprunt	2013	2016	1,489	Fixe	14.854,20	14.636,27	274,90	Fixe non révisable		14.854,20	55,14
1925	28/09/2011	4026	3	Emprunt	2013	2016	1,489	Fixe	1361,89	1341,9	25,2	Fixe non révisable		1361,89	5,05
1926	28/09/2011	2.879,00	3	Emprunt	2013	2016	1,489	Fixe	973,88	959,60	18,02	Fixe non révisable		973,88	3,61
1927	28/09/2011	2.724,00	3	Emprunt	2013	2016	1,489	Fixe	921,46	907,93	17,04	Fixe non révisable		921,46	3,42
1928	28/09/2011	16.892,00	3	Emprunt	2013	2016	1,489	Fixe	5.714,09	5.630,26	105,75	Fixe non révisable		5.714,09	21,21
1929	28/09/2011	16.500,00	3	Emprunt	2013	2016	1,489	Fixe	5.581,49	5.499,60	103,29	Fixe non révisable		5.581,49	20,72
1930	28/09/2011	6478	3	Emprunt	2013	2016	1,489	Fixe	2191,32	2159,18	40,54	Fixe non révisable		2191,32	8,13
1931	28/09/2011	10938	3	Emprunt	2013	2016	1,489	Fixe	3700,02	3645,73	68,47	Fixe non révisable		3700,02	13,73
1932	28/09/2011	12062	3	Emprunt	2013	2016	1,489	Fixe	4080,24	4020,37	75,5	Fixe non révisable		4080,24	15,14
1933	28/09/2011	14953	3	Emprunt	2013	2016	1,489	Fixe	5058,18	4983,97	93,6	Fixe non révisable		5058,18	18,77
1934	28/09/2011	19611	3	Emprunt	2013	2016	1,489	Fixe	6633,86	6536,52	122,77	Fixe non révisable		6633,86	24,62
1935	28/09/2011	3544	3	Emprunt	2013	2016	1,489	Fixe	1198,83	1181,25	22,17	Fixe non révisable		1198,83	4,45
1936	28/09/2011	13000	3	Emprunt	2013	2016	1,489	Fixe	4397,53	4333,02	81,37	Fixe non révisable		4397,53	16,32
1937	28/09/2011	9.413,00	3	Emprunt	2013	2016	1,489	Fixe	3.184,15	3.137,44	58,93	Fixe non révisable		3.184,15	11,82

Lening-nummer	Datum beslissing	Bedrag	Looptijd	Akkord Lening Kredietopening	Consolidatie-jaar	Vervaljaar	Rentevoet	Soort rentevoet	Saldo	Aflossingen	Rente	Herzienings-frequentie	Datum van de volgende herziening	Verschuldigde aflossingen voor het volgend jaar	Verschuldigde rente voor het volgend jaar
1938	28/09/2011	18.348,00	3	Emprunt	2013	2016	1,489	Fixe	6.206,62	6.115,55	114,86	Fixe non révisable		6.206,62	23,04
1939	28/09/2011	23.781,00	3	Emprunt	2013	2016	1,489	Fixe	8.044,45	7.926,42	148,88	Fixe non révisable		8.044,45	29,86
1940	28/09/2011	6.000,00	3	Emprunt	2013	2016	1,489	Fixe	2.029,64	1.999,85	37,55	Fixe non révisable		2.029,64	7,53
1941	28/09/2011	5.885,00	3	Emprunt	2013	2016	1,489	Fixe	1.990,73	1.961,52	36,84	Fixe non révisable		1.990,73	7,39
1942	28/09/2011	37.500,00	3	Emprunt	2013	2016	1,489	Fixe	12.685,20	12.499,09	234,76	Fixe non révisable		12.685,20	47,09
1943	28/09/2011	51.206,00	3	Emprunt	2013	2016	1,489	Fixe	17.321,56	17.067,42	320,57	Fixe non révisable		17.321,56	64,30
1944	28/09/2011	4.726,00	3	Emprunt	2013	2016	1,489	Fixe	1.598,67	1.575,22	29,57	Fixe non révisable		1.598,67	5,93
1945	28/09/2011	35.290,00	3	Emprunt	2013	2016	1,489	Fixe	11.937,62	11.762,48	220,93	Fixe non révisable		11.937,62	44,31
1946	28/09/2011	4.195,00	3	Emprunt	2013	2016	1,489	Fixe	1.419,05	1.398,23	26,26	Fixe non révisable		1.419,05	5,26
1947	28/09/2011	29.701,00	3	Emprunt	2013	2016	1,489	Fixe	10.047,02	9.899,61	185,94	Fixe non révisable		10.047,02	37,29
1948	28/09/2011	129.705,00	5	Emprunt	2013	2018	1,656	Fixe	79.097,53	25.511,53	1414,02	Fixe non révisable		25.934,00	989,87
1949	28/09/2011	68.351,00	5	Emprunt	2013	2018	1,656	Fixe	41.682,24	13.443,88	745,14	Fixe non révisable		13.666,51	521,62
1950	28/09/2011	62.851,00	5	Emprunt	2013	2018	1,656	Fixe	38.328,20	12.362,09	685,18	Fixe non révisable		12.566,81	479,65
1951	28/09/2011	179.136,00	5	Emprunt	2013	2018	1,656	Fixe	109.241,85	35.234,06	1952,90	Fixe non révisable		35.817,54	1.367,11
1952	28/09/2011	133.637,00	5	Emprunt	2013	2018	1,656	Fixe	81.495,36	26.284,91	1456,88	Fixe non révisable		26.720,19	1.019,87
1953	28/09/2011	162.000,00	5	Emprunt	2013	2018	1,656	Fixe	98.791,87	31.863,60	1766,09	Fixe non révisable		32.391,26	1.236,33
1954	28/09/2011	73.180,00	5	Emprunt	2013	2018	1,656	Fixe	44.627,09	14.393,69	797,78	Fixe non révisable		14.632,05	558,48
1955	28/09/2011	127.510,00	5	Emprunt	2013	2018	1,656	Fixe	77.758,96	25.079,80	1390,09	Fixe non révisable		25.495,12	973,11
1956	28/09/2011	113.000,00	5	Emprunt	2013	2018	1,656	Fixe	68.910,38	22.225,84	1231,90	Fixe non révisable		22.593,90	862,38
1957	28/09/2011	61.737,00	5	Emprunt	2013	2018	1,656	Fixe	37.648,85	12.142,98	673,04	Fixe non révisable		12.344,07	471,15
1958	28/09/2011	117.968,00	5	Emprunt	2013	2018	1,656	Fixe	71.940,00	23.202,99	1286,06	Fixe non révisable		23.587,24	900,29
1959	28/09/2011	199.100,00	10	Emprunt	2013	2023	2,021	Variable	162.401,55	18.532,79	3374,48	Quinquennale	28/03/2018	18.907,34	3.003,22
1960	28/09/2011	209.571,00	10	Emprunt	2013	2023	2,021	Variable	170.942,52	19.507,46	3551,95	Quinquennale	28/03/2018	19.901,71	3.161,17
1961	28/09/2011	272.935,00	10	Emprunt	2013	2023	2,382	Fixe	223.363,45	25.077,50	5467,80	Fixe non révisable		25.674,85	4.874,31
1962	28/09/2011	200.000,00	10	Emprunt	2013	2023	2,382	Fixe	163.675,19	18.376,17	4006,67	Fixe non révisable		18.813,89	3.571,77
1963	28/09/2011	589.071,00	20	Emprunt	2013	2033	2,169	Variable	540.876,12	24.355,97	11861,86	Quinquennale	28/03/2018	24.884,26	11.357,08
1964	28/09/2011	2.701.603,00	20	Emprunt	2013	2033	2,169	Variable	2.480.571,17	111.701,60	54400,98	Quinquennale	28/03/2018	114.124,41	52.085,99
1965	28/09/2011	249.405,00	20	Emprunt	2013	2033	2,822	Variable	230.236,17	9.717,77	6.564,88	Décennale	28/03/2023	9.992,00	6.302,61
1966	28/09/2011	1.861.152,00	20	Emprunt	2013	2033	2,822	Variable	1.718.107,18	72.517,55	48.989,58	Décennale	28/03/2023	74.563,99	47.032,46
1967	28/09/2011	2.273.489,00	20	Emprunt	2013	2033	2,822	Variable	2.098.752,70	88.583,76	59.843,19	Décennale	28/03/2023	91.083,60	57.452,47
1968	28/09/2011	373.991,00	20	Emprunt	2013	2033	2,822	Variable	345.246,72	14.572,11	9.844,25	Décennale	28/03/2023	14.983,33	9.450,97
1969	28/09/2011	1.561.808,00	20	Emprunt	2013	2033	2,822	Variable		60.853,97	20.599,61	Décennale			
1970	28/09/2011	1.534.329,00	20	Emprunt	2013	2033	2,822	Variable	1.416.403,22	59.783,28	40.386,88	Décennale	28/03/2023	61.470,37	38.773,43
1971	28/09/2011	1.160.000,00	20	Emprunt	2013	2033	2,822	Variable	1.070.844,48	45.198,00	30.533,73	Décennale	28/03/2023	46.473,49	29.313,91
1972	28/09/2011	1.600.000,00	20	Emprunt	2013	2033	3,166	Fixe	1.481.053,54	60.400,02	47.361,66	Fixe non révisable		62.312,29	45.532,25
1973	28/09/2011	1.104.304,00	20	Emprunt	2013	2033	3,166	Fixe	1.022.208,34	41.687,49	32688,54	Fixe non révisable		43.007,32	31.425,90
1974	28/09/2011	270.000,00	20	Emprunt	2013	2033	3,166	Fixe	249.927,79	10.192,50	7.992,27	Fixe non révisable		10.515,20	7.683,56
1975	28/09/2011	2.000.000,00	20	Emprunt	2012	2032	3,189	Fixe	1.773.906,51	77.742,33	59.049,07	Fixe non révisable		80.221,54	56.724,85
1977	12/12/2012	170.203,00	5	Emprunt	2014	2019	3,294	Fixe	138.332,35	31.870,65	4.815,51	-		32.920,47	3.752,13
1978	12/12/2012	69.407,00	5	Emprunt	2014	2019	3,294	Fixe	56.410,48	12.996,52	1.963,71	-		13.424,62	1.530,07
1979	12/12/2012	86.785,00	5	Emprunt	2014	2019	3,294	Fixe	70.534,44	16.250,56	2.455,39	-		16.785,86	1.913,17
1980	12/12/2012	65.339,00	5	Emprunt	2014	2019	3,294	Fixe	53.104,22	12.234,78	1.848,62	-		12.637,80	1.440,39
1981	12/12/2012	105.946,00	5	Emprunt	2014	2019	3,294	Fixe	86.107,52	19.838,48	2.997,50	-		20.491,96	2.335,58
1982	12/12/2012	200.842,00	10	Emprunt	2014	2024	3,759	FORWARD RATE	183.925,83	16.916,17	7070,55	-	2/01/2019	17.552,05	6.435,61
1983	12/12/2012	188.400,00	10	Emprunt	2014	2024	3,759	FORWARD RATE	172.531,78	15.868,22	6632,54	-	2/01/2019	16.464,71	6.036,92
1984	12/12/2012	113.000,00	10	Emprunt	2014	2024	3,759	FORWARD RATE	103.482,43	9.517,57	3978,11	-	2/01/2019	9.875,33	3.620,87
1985	12/12/2012	229.575,00	10	Emprunt	2014	2024	4,224	Fixe	210.651,22	18.923,78	9.095,00	-		19.723,12	8.294,59
1986	12/12/2012	156.316,00	10	Emprunt	2014	2024	4,224	Fixe	143.430,93	12.885,07	6.192,71	-		13.429,33	5.647,73
1987	12/12/2012	100.000,00	10	Emprunt	2014	2024	4,224	Fixe	91.757,04	8.242,96	3961,66	-		8.591,14	3.613,02
1988	12/12/2012	195.861,00	10	Emprunt	2014	2024	4,224	Fixe	179.716,26	16.144,74	7759,36	-		16.826,70	7.076,50
1989	12/12/2012	268.777,00	20	Emprunt	2014	2034	4,498	FORWARD RATE	260.207,63	8.569,37	11799,17	-	2/01/2019	8.954,82	11.432,72
1990	12/12/2012	274.000,00	20	Emprunt	2014	2034	4,498	FORWARD RATE	265.264,11	8.735,89	12.028,46	-	2/01/2019	9.128,83	11.654,89
1991	12/12/2012	505.000,00	20	Emprunt	2014	2034	4,498	FORWARD RATE	488.899,17	16.100,83	22.169,25	-	2/01/2019	16.825,04	21.480,73
1992	12/12/2012	2.000.000,00	20	Emprunt	2014	2034	5,508	Fixe	1.942.690,24	57.309,76	107.781,71	-		60.466,38	104.787,25
1993	12/12/2012	645.300,00	20	Emprunt	2014	2034	5,192	FORWARD RATE	626.177,13	19.122,87	32.755,92	-	2/01/2024	20.115,73	31.813,29
1994	12/12/2012	586.294,00	20	Emprunt	2014	2034	5,192	FORWARD RATE	568.919,72	17.374,28	29.760,73	-	2/01/2024	18.276,36	28.904,30
1995	12/12/2012	160.000,00	20	Emprunt	2014	2034	5,192	FORWARD RATE	155.258,55	4.741,45	8.121,71	-	2/01/2024	4.987,63	7.887,99
1996	12/12/2012	266.838,00	20	Emprunt	2014	2034	5,192	FORWARD RATE	258.930,50	7.907,50	13.544,90	-	2/01/2024	8.318,06	13.155,11
1997	12/12/2012	360.000,00	20	Emprunt	2014	2034	5,192	FORWARD RATE	349.331,73	10.668,27	18.273,87	-	2/01/2024	11.222,16	17.748,00
1998	12/12/2012	23.452,00	3	Emprunt	2014	2017	2,952	Fixe	15.860,96	7.591,04	523,46	-		7.815,13	295,67
1999	12/12/2012	54.724,00	3	Emprunt	2014	2017	2,952	Fixe	37.010,71	17.713,29	1221,48	-		18.236,19	689,94
2000	12/12/2012	24.346,00	3	Emprunt	2014	2017	2,952	Fixe	16.465,59	7.880,41	543,41	-		8.113,04	306,94
2001	12/12/2012	54.390,00	3	Emprunt	2014	2017	2,952	Fixe	36.784,82	17.605,18	1214,02	-		18.124,89	685,74
2002	12/12/2012	6.854,00	3	Emprunt	2014	2017	2,952	Fixe	4.635,47	2.218,53	152,98	-		2.284,02	86,41

Lening-nummer	Datum beslissing	Bedrag	Looptijd	Akkord Lening Kredietopening	Consolidatie-jaar	Vervaljaar	Rentevoet	Soort rentevoet	Saldo	Aflossingen	Rente	Herzienings-frequentie	Datum van de volgende herziening	Verschuldigde aflossingen voor het volgend jaar	Verschuldigde rente voor het volgend jaar
2003	12/12/2012	10.353,00	3	Emprunt	2014	2017	2,952	Fixe	7.001,90	3.351,10	231,08	-		3.450,03	130,52
2004	12/12/2012	59.504,00	3	Emprunt	2014	2017	2,952	Fixe	40.243,50	19260,5	1328,17	-		19.829,07	750,21
2005	12/12/2012	8.000,00	3	Emprunt	2014	2017	2,952	Fixe	5.410,53	2589,47	178,56	-		2.665,91	100,86
2006	12/12/2012	24.023,00	3	Emprunt	2014	2017	2,952	Fixe	16.247,14	7775,86	536,20	-		8.005,41	302,87
2007	12/12/2012	23.360,00	3	Emprunt	2014	2017	2,952	Fixe	15.798,74	7561,26	521,41	-		7.784,47	294,51
2008	12/12/2012	11.884,00	3	Emprunt	2014	2017	2,952	Fixe	8.037,34	3846,66	265,25	-		3.960,22	149,82
2009	12/12/2012	28.886,00	3	Emprunt	2014	2017	2,952	Fixe	19.536,06	9349,94	644,75	-		9.625,95	364,18
2010	12/12/2012	19.758,00	3	Emprunt	2014	2017	2,952	Fixe	13.362,65	6395,35	441,01	-		6.584,14	249,10
2011	12/12/2012	7.209,00	3	Emprunt	2014	2017	2,952	Fixe	4.875,56	2333,44	160,90	-		2.402,32	90,88
2012	12/12/2012	10.486,00	3	Emprunt	2014	2017	2,952	Fixe	7.091,85	3394,15	234,05	-		3.494,35	132,20
2013	12/12/2012	15.111,00	3	Emprunt	2014	2017	2,952	Fixe	10.219,81	4891,19	337,28	-		5.035,58	190,51
2014	12/12/2012	13.278,00	3	Emprunt	2014	2017	2,952	Fixe	8.980,12	4297,88	296,37	-		4.424,75	167,39
2015	12/12/2012	4.998,00	3	Emprunt	2014	2017	2,952	Fixe	3.380,23	1617,77	111,55	-		1665,53	63,00
2016	12/12/2012	14.259,00	3	Emprunt	2014	2017	2,952	Fixe	9.643,59	4615,41	318,26	-		4.751,66	179,76
2017	12/12/2012	51.142,00	3	Emprunt	2014	2017	2,952	Fixe	34.588,15	16553,85	1141,52	-		17.042,52	644,79
2018	12/12/2012	18.773,00	3	Emprunt	2014	2017	2,952	Fixe	12.696,48	6076,52	419,03	-		6.255,90	236,68
2019	12/12/2012	12.272,00	3	Emprunt	2014	2017	2,952	Fixe	8.299,75	3972,25	273,92	-		4.089,51	154,72
2020	12/12/2012	3.652,00	3	Emprunt	2014	2017	2,952	Fixe	2.469,91	1182,09	81,51	-		1.216,99	46,03
2021	12/12/2012	21.997,00	3	Emprunt	2014	2017	2,952	Fixe	14.876,92	7120,08	490,98	-		7.330,27	277,33
2022	12/12/2012	29.237,00	3	Emprunt	2014	2017	2,952	Fixe	19.773,45	9463,55	652,59	-		9.742,92	368,61
2023	12/12/2012	40.581,00	3	Emprunt	2014	2017	2,952	Fixe	27.445,57	13135,43	905,79	-		13.523,18	511,63
2024	12/12/2012	7.759,00	3	Emprunt	2014	2017	2,952	Fixe	5.247,53	2511,47	173,18	-		2.585,60	97,82
2025	12/12/2012	60.000,00	3	Emprunt	2014	2017	2,952	Fixe	40.578,95	19421,05	1339,24	-		19.994,36	756,47
2026	12/12/2012	4.075,00	3	Emprunt	2014	2017	2,952	Fixe	2.755,99	1319,01	90,95	-		1.357,95	51,37
2027	12/12/2012	24.971,00	3	Emprunt	2014	2017	2,952	Fixe	16.888,28	8082,72	557,36	-		8321,32	314,82
2028	12/12/2012	11.374,00	3	Emprunt	2014	2017	2,952	Fixe	7.692,42	3681,58	253,87	-		3790,26	143,39
2029	12/12/2012	2.776,00	3	Emprunt	2014	2017	2,952	Fixe	1.877,45	898,55	61,95	-		925,07	34,99
2030	12/12/2012	38.000,00	3	Emprunt	2014	2017	2,952	Fixe	25.700,00	12300	848,18	-		12.663,09	479,09
2031	12/12/2012	3.915,00	3	Emprunt	2014	2017	2,952	Fixe	2.647,78	1267,22	87,38	-		1.304,63	49,35
2032	12/12/2012	20.599,00	3	Emprunt	2014	2017	2,952	Fixe	13.931,43	6667,57	459,78	-		6.864,40	259,70
2033	12/12/2012	19.984,00	3	Emprunt	2014	2017	2,952	Fixe	13.515,50	6468,5	446,05	-		6.659,45	251,95
2034	12/12/2012	3.171,00	3	Emprunt	2014	2017	2,952	Fixe	2.144,60	1026,4	70,77	-		1.056,70	39,97
2035	12/12/2012	11.762,00	3	Emprunt	2014	2017	2,952	Fixe	7.954,83	3807,17	262,53	-		3.919,56	148,29
2036	20/11/2013	3.386.289,89	20	Ouverture de											
2037	12/12/2012	81.000,00	5	Emprunt	2015	2020	3,028	Fixe	81.000,00		2411,80	-		15.248,18	2.106,39
2038	12/12/2012	1.304.000,00	20	Emprunt	2014	2034	4,070	Fixe	1.260.526,51	43473,49	53072,79	Fixe non révisable		45.242,86	51.443,98
2039	12/12/2012	46.747,00	3	Emprunt	2015	2018	2,779	Fixe	46.747,00		1277,43	-		15.157,21	983,18
2040	12/12/2012	40.460,00	3	Emprunt	2015	2018	2,779	Fixe	40.460,00		1105,64	-		13.118,72	850,94
2041	12/12/2012	3.977,00	3	Emprunt	2015	2018	2,779	Fixe	3.977,00		108,67	-		1.289,50	83,64
2042	12/12/2012	9.700,00	3	Emprunt	2015	2018	2,779	Fixe	9.700,00		265,06	-		3.145,12	204,01
2043	12/12/2012	5.000,00	3	Emprunt	2015	2018	2,779	Fixe	5.000,00		136,62	-		1.621,20	105,15
2044	12/12/2012	5.152,00	3	Emprunt	2015	2018	2,779	Fixe	5.152,00		140,78	-		1.670,48	108,35
2045	12/12/2012	17.360,00	3	Emprunt	2015	2018	2,779	Fixe	17.360,00		474,38	-		5.628,79	365,11
2046	12/12/2012	28.676,00	3	Emprunt	2015	2018	2,779	Fixe	28.676,00		783,62	-		9.297,88	603,10
2047	12/12/2012	1.164.000,00	20	Emprunt	2014	2034	4,070	Fixe	1.125.193,91	38806,09	47374,79	Fixe non révisable		40.385,50	45.920,85
2048	12/12/2012	103.100,00	5	Emprunt	2015	2020	3,028	Fixe	103.100,00		3069,83	-		19.408,49	2.681,09
2049	12/12/2012	1.054.363,00	20	Emprunt	2014	2034	4,070	Fixe	1.019.212,05	35150,95	42.912,57	Fixe non révisable		36.581,59	41.595,57
2050	12/12/2012	4.462,00	3	Emprunt	2015	2018	2,779	Fixe	4.462,00		121,92	-		1.446,76	93,83
2051	12/12/2012	51.743,00	3	Emprunt	2015	2018	2,779	Fixe	51.743,00		1413,96	-		16.777,11	1.088,26
2052	12/12/2012	138.033,00	5	Emprunt	2015	2020	3,028	Fixe	138.033,00		4.109,96	-		25.984,60	3.589,52
2053	12/12/2012	3.000,00	3	Emprunt	2015	2018	2,779	Fixe	3.000,00		81,97	-		972,72	63,08
2054	12/12/2012	264.607,00	10	Emprunt	2015	2025	3,885	Fixe	264.607,00		10.108,64	-		22.157,17	9.634,36
2055	12/12/2012	59.802,00	3	Emprunt	2015	2018	2,779	Fixe	59.802,00		1634,19	-		19.390,16	1.257,75
2056	12/12/2012	6.118,00	3	Emprunt	2015	2018	2,779	Fixe	6.118,00		167,17	-		1.983,70	128,66
2057	12/12/2012	109.585,00	5	Emprunt	2015	2020	3,028	Fixe	109.585,00		3.262,92	-		20.629,29	2.849,73
2058	12/12/2012	41.369,00	3	Emprunt	2015	2018	2,779	Fixe	41.369,00		1130,48	-		13.413,45	870,07
2059	12/12/2012	50.798,00	3	Emprunt	2015	2018	2,779	Fixe	50.798,00		1.388,14	-		16.470,71	1.068,37
2060	12/12/2012	17.083,00	3	Emprunt	2015	2018	2,779	Fixe	17.083,00		466,81	-		5.538,98	359,28
2061	12/12/2012	17.912,00	3	Emprunt	2015	2018	2,779	Fixe	17.912,00		489,47	-		5.807,77	376,71
2062	12/12/2012	13.261,00	3	Emprunt	2015	2018	2,779	Fixe	13.261,00		362,37	-		4.299,74	278,89
2063	12/12/2012	13.513,00	3	Emprunt	2015	2018	2,779	Fixe	13.513,00		369,26	-		4.381,45	284,20
2064	12/12/2012	99.781,00	5	Emprunt	2015	2020	3,028	Fixe	99.781,00		2.971,00	-		18.783,69	2.594,78
2065	12/12/2012	78.151,00	5	Emprunt	2015	2020	3,028	Fixe	78.151,00		2.326,96	-		14.711,86	2.032,29
2066	12/12/2012	169.007,00	5	Emprunt	2015	2020	3,028	Fixe	169.007,00		5.032,23	-		31.815,43	4.395,00

Lening-nummer	Datum beslissing	Bedrag	Looptijd	Akkord Lening Kredietopening	Consolidatie-jaar	Vervaljaar	Rentevoet	Soort rentevoet	Saldo	Aflossingen	Rente	Herzienings-frequentie	Datum van de volgende herziening	Verschuldigde aflossingen voor het volgend jaar	Verschuldigde rente voor het volgend jaar
2067	12/12/2012	2.077.715,00	20	Emprunt	2014	2034	4,070	Fixe	2.008.446,97	69268,03	84.562,99	Fixe non révisable		72.087,24	81.967,73
2068	12/12/2012	820.050,00	20	Emprunt	2014	2034	4,070	Fixe	792.710,71	27339,29	33.376,02	Fixe non révisable		28.452,00	32.351,71
2069	12/12/2012	3.021,00	3	Emprunt	2015	2018	2,779	Fixe	3.021,00		82,54	-		979,53	63,53
2070	12/12/2012	8.372,00	3	Emprunt	2015	2018	2,779	Fixe	8.372,00		228,77	-		2.714,53	176,07
2071	12/12/2012	5.482,00	3	Emprunt	2015	2018	2,779	Fixe	5.482,00		149,80	-		1.777,48	115,29
2072	12/12/2012	103.380,00	5	Emprunt	2015	2020	3,028	Fixe	103.380,00		3.078,17	-		19.461,20	2.688,38
2073	12/12/2012	19.968,00	3	Emprunt	2015	2018	2,779	Fixe	19.968,00		545,65	-		6.474,41	419,96
2074	12/12/2012	79.188,00	5	Emprunt	2015	2020	3,028	Fixe	79.188,00		2.357,84	-		14.907,08	2.059,26
2075	12/12/2012	88.870,00	5	Emprunt	2015	2020	3,028	Fixe	88.870,00		2.646,13	-		16.729,70	2.311,04
2076	12/12/2012	14.593,00	3	Emprunt	2015	2018	2,779	Fixe	14.593,00		398,77	-		4.731,62	306,91
2077	12/12/2012	341.240,00	20	Emprunt	2014	2034	4,070	Fixe	329.863,55	11376,45	13.888,45	Fixe non révisable		11839,47	13.462,22
2078	12/12/2012	20.000,00	3	Emprunt	2015	2018	2,779	Fixe	20.000,00		546,53	-		6484,79	420,63
2079	12/12/2012	6.000,00	3	Emprunt	2015	2018	2,779	Fixe	6000		163,96	-		1945,44	126,18
2080	12/12/2012	17.098,00	3	Emprunt	2015	2018	2,779	Fixe	17098		467,22	-		5543,84	359,60
2081	12/12/2012	14.000,00	3	Emprunt	2015	2018	2,779	Fixe	14000		382,57	-		4539,35	294,44
2082	12/12/2012	25.475,00	3	Emprunt	2015	2018	2,779	Fixe	25475		696,14	-		8259,99	535,78
2083	12/12/2012	7.600,00	3	Emprunt	2015	2018	2,779	Fixe	7600		207,68	-		2464,22	159,84
2084	12/12/2012	25.680,00	3	Emprunt	2015	2018	2,779	Fixe	25680		701,74	-		8326,46	540,09
2085	12/12/2012	19.000,00	3	Emprunt	2015	2018	2,779	Fixe	19000		519,2	-		6160,55	399,60
2086	12/12/2012	2.857,00	3	Emprunt	2015	2018	2,779	Fixe	2857		78,06	-		926,35	60,08
2087	12/12/2012	9.500,00	3	Emprunt	2015	2018	2,779	Fixe	9500		259,6	-		3080,27	199,80
2088	12/12/2012	9.075,00	3	Emprunt	2015	2018	2,779	Fixe	9075		247,98	-		2942,47	190,86
2089	12/12/2012	100.591,00	5	Emprunt	2015	2020	3,028	Fixe	100591		2995,12	-		18936,17	2.615,85
2090	1/04/2014	5.079.434,83	20	Emprunt	2015	2035	2,842	Fixe	4984362,52	95072,31	49787,59	Fixe non révisable		194231,29	139.597,75
2091	3/11/2014	185.650,00	10	Emprunt	2015	2025	1,651	Fixe	185650		1310	Fixe non révisable		17227,1	3.001,78
2092	3/11/2014	239.600,00	10	Emprunt	2015	2025	1,651	Fixe	239600		1690,69	Fixe non révisable		22233,31	3.874,10
2093	3/11/2014	242.870,00	10	Emprunt	2015	2025	1,651	Fixe	242870		1713,77	Fixe non révisable		22536,74	3.926,97
2094	3/11/2014	39.885,00	3	Emprunt	2015	2018	0,918	Fixe	39885		156,48	Fixe non révisable		13173,7	336,66
2095	3/11/2014	183.720,00	10	Emprunt	2015	2025	1,651	Fixe	183720		1296,38	Fixe non révisable		17048,01	2.970,57
2096	3/11/2014	24.000,00	3	Emprunt	2015	2018	0,918	Fixe	24000		94,16	Fixe non révisable		7927,01	202,57
2097	3/11/2014	239.275,00	10	Emprunt	2015	2025	1,651	Fixe	239275		1688,4	Fixe non révisable		22203,15	3.868,85
2098	3/11/2014	15.870,00	3	Emprunt	2015	2018	0,918	Fixe	15870		62,26	Fixe non révisable		5241,73	133,95
2099	3/11/2014	455.285,00	20	Emprunt	2015	2035	2,392	Fixe	455285		4654,53	Fixe non révisable		18017,69	10.811,62
2100	3/11/2014	10.820,00	3	Emprunt	2015	2018	0,918	Fixe	10820		42,45	Fixe non révisable		3573,76	91,32
2101	3/11/2014	438.680,00	20	Emprunt	2015	2035	2,392	Fixe	438680		4484,77	Fixe non révisable		17360,56	10.417,29
2102	3/11/2014	27.140,00	3	Emprunt	2015	2018	0,918	Fixe	27140		106,48	Fixe non révisable		8964,12	229,08
2103	3/11/2014	1.154.260,00	20	Emprunt	2015	2035	2,392	Fixe	1154260		11800,39	Fixe non révisable		45679,3	27.410,12
2104	3/11/2014	5.980,00	3	Emprunt	2015	2018	0,918	Fixe	5980		23,46	Fixe non révisable		1975,15	50,47
2105	3/11/2014	470.650,00	20	Emprunt	2015	2035	2,392	Fixe	470650		4811,61	Fixe non révisable		18625,76	11.176,49
2106	3/11/2014	21.840,00	3	Emprunt	2015	2018	0,918	Fixe	21840		85,68	Fixe non révisable		7213,58	184,34
2107	3/11/2014	9.690,00	3	Emprunt	2015	2018	0,918	Fixe	9690		38,01	Fixe non révisable		3200,53	81,78
2108	3/11/2014	40.000,00	3	Emprunt	2015	2018	0,918	Fixe	40000		156,94	Fixe non révisable		13211,68	337,62
2109	3/11/2014	10.745,00	3	Emprunt	2015	2018	0,918	Fixe	10745		42,15	Fixe non révisable		3548,99	90,69
2110	3/11/2014	23.880,00	3	Emprunt	2015	2018	0,918	Fixe	23880		93,69	Fixe non révisable		7887,37	201,55
2111	3/11/2014	11.560,00	3	Emprunt	2015	2018	0,918	Fixe	11560		45,35	Fixe non révisable		3818,18	97,57
2112	3/11/2014	21.805,00	3	Emprunt	2015	2018	0,918	Fixe	21805		85,55	Fixe non révisable		7202,02	184,05
2113	3/11/2014	7.400,00	3	Emprunt	2015	2018	0,918	Fixe	7400		29,03	Fixe non révisable		2444,16	62,45
2114	3/11/2014	61.985,00	3	Emprunt	2015	2018	0,918	Fixe	61985		243,19	Fixe non révisable		20473,15	523,20
2115	3/11/2014	16.970,00	3	Emprunt	2015	2018	0,918	Fixe	16970		66,58	Fixe non révisable		5605,05	143,23
2116	3/11/2014	7.880,00	3	Emprunt	2015	2018	0,918	Fixe	7880		30,91	Fixe non révisable		2602,7	66,51
2117	3/11/2014	18.235,00	3	Emprunt	2015	2018	0,918	Fixe	18235		71,54	Fixe non révisable		6022,87	153,91
2118	3/11/2014	23.710,00	3	Emprunt	2015	2018	0,918	Fixe	23710		93,02	Fixe non révisable		7831,22	200,13
2119	3/11/2014	12.940,00	3	Emprunt	2015	2018	0,918	Fixe	12940		50,77	Fixe non révisable		4273,98	109,22
2120	3/11/2014	11.000,00	3	Emprunt	2015	2018	0,918	Fixe	11000		43,15	Fixe non révisable		3633,21	92,84
2121	3/11/2014	18.315,00	3	Emprunt	2015	2018	0,918	Fixe	18315		71,85	Fixe non révisable		6049,3	154,58
2122	3/11/2014	12.000,00	3	Emprunt	2015	2018	0,918	Fixe	12000		47,08	Fixe non révisable		3963,5	101,28
2123	3/11/2014	20.000,00	3	Emprunt	2015	2018	0,918	Fixe	20000		78,47	Fixe non révisable		6605,84	168,80
2124	3/11/2014	69.130,00	5	Emprunt	2015	2020	1,112	Fixe	69130		328,55	Fixe non révisable		13521,91	732,92
2125	3/11/2014	90.090,00	5	Emprunt	2015	2020	1,112	Fixe	90090		428,16	Fixe non révisable		17621,71	955,14
2126	3/11/2014	139.280,00	5	Emprunt	2015	2020	1,112	Fixe	139280		661,95	Fixe non révisable		27243,33	1.476,67
2127	3/11/2014	96.265,00	5	Emprunt	2015	2020	1,112	Fixe	96265		457,51	Fixe non révisable		18829,55	1.020,61
2128	3/11/2014	80.000,00	5	Emprunt	2015	2020	1,112	Fixe	80000		380,21	Fixe non révisable		15648,09	848,17
2129	3/11/2014	69.970,00	5	Emprunt	2015	2020	1,112	Fixe	69970		332,54	Fixe non révisable		13686,21	741,83
2130	3/11/2014	9.230,00	3	Emprunt	2015	2018	0,918	Fixe	9230		36,21	Fixe non révisable		3048,59	77,89

Lening-nummer	Datum beslissing	Bedrag	Looptijd	Akkord Lening Kredietopening	Consolidatie-jaar	Vervaljaar	Rentevoet	Soort rentevoet	Saldo	Aflossingen	Rente	Herzienings-frequentie	Datum van de volgende herziening	Verschuldigde aflossingen voor het volgend jaar	Verschuldigde rente voor het volgend jaar
2131	3/11/2014	14.425,00	3	Emprunt	2015	2018	0,918	Fixe	14425		56,59	Fixe non révisable		4764,46	121,75
2132	3/11/2014	32.390,00	3	Emprunt	2015	2018	0,918	Fixe	32390		127,08	Fixe non révisable		10698,16	273,39
2133	3/11/2014	3.500,00	3	Emprunt	2015	2018	0,918	Fixe	3500		13,73	Fixe non révisable		1156,02	29,54
2134	3/11/2014	5.785,00	3	Emprunt	2015	2018	0,918	Fixe	5785		22,69	Fixe non révisable		1910,74	48,83
2135	3/11/2014	13.000,00	3	Emprunt	2015	2018	0,918	Fixe	13000		51	Fixe non révisable		4293,8	109,72
2136	3/11/2014	26.310,00	3	Emprunt	2015	2018	0,918	Fixe	26310		103,22	Fixe non révisable		8689,98	222,07
2137	3/11/2014	49.815,00	3	Emprunt	2015	2018	0,918	Fixe	49815		195,44	Fixe non révisable		16453,5	420,47
2138	3/11/2014	20.440,00	3	Emprunt	2015	2018	0,918	Fixe	20440		80,19	Fixe non révisable		6751,17	172,52
2139	3/11/2014	8.220,00	3	Emprunt	2015	2018	0,918	Fixe	8220		32,25	Fixe non révisable		2715	69,37
2140	3/11/2014	6.585,00	3	Emprunt	2015	2018	0,918	Fixe	6585		25,83	Fixe non révisable		2174,97	55,58
2141	3/11/2014	43.440,00	3	Emprunt	2015	2018	0,918	Fixe	43440		170,43	Fixe non révisable		14347,88	366,66
2142	3/11/2014	28.585,00	3	Emprunt	2015	2018	0,918	Fixe	28585		112,15	Fixe non révisable		9441,4	241,27
2143	3/11/2014	29.565,00	3	Emprunt	2015	2018	0,918	Fixe	29565		115,99	Fixe non révisable		9765,08	249,55
2144	3/11/2014	17.470,00	3	Emprunt	2015	2018	0,918	Fixe	17470		68,54	Fixe non révisable		5770,2	147,45
totaux Belfius		128.197.336,43							90536216,53	6455640,96	3179684,52			7205451,73	3.043.915,06
EMPRUNTS FONDS REGIONAL BRUXELLOIS															

Lening-nummer	Datum beslissing	Bedrag	Looptijd	Akkord Lening Kredietopening	Consolidatie-jaar	Vervaljaar	Rentevoet	Soort rentevoet	Saldo	Aflossingen	Rente	Herzienings-frequentie	Datum van de volgende herziening	Verschuldigde aflossingen voor het volgend jaar	Verschuldigde rente voor het volgend jaar
8007	FRBRTC	1.620.903,00	20	Emprunt	2011	2031	5,000	Fixe	1409619,37	56.747,13	73.318,33			59.584,48	70.480,97
8008	FRBRTC	3.258.000,00	20	Emprunt	2013	2033	5,000	Fixe	3056012,78	103.456,87	157.973,48			108.629,71	152.800,64
8009	FRBRTC	1.883.181,00	20	Emprunt	2014	2034	5,000	Fixe	1826228,73	56.952,27	94.159,05			59.799,88	91.311,44
8010	FRBRTC	2.000.000,00	20	Emprunt	2014	2034	5,000	Fixe	1939514,83	60.485,17	100.000,00			63.509,43	96.975,74
8011	FRBRTC	6.200.000,00	20	Emprunt	2015	2035	5,000	Fixe	6200000					187.504,04	310.000,00
8012	FRBRTC	7.500.000,00	20	Emprunt	2015	2035	5,000	Fixe	7500000					226.819,40	375.000,00
totaux F R B		22.462.084,00							21931375,71	277641,44	425450,86			705.846,94	1.096.568,79

EMPRUNTS FORTIS

Lening-nummer	Datum beslissing	Bedrag	Looptijd	Akkord Lening Kredietopening	Consolidatie-jaar	Vervaljaar	Rentevoet	Soort rentevoet	Saldo	Aflossingen	Rente	Herzienings-frequentie	Datum van de volgende herziening	Verschuldigde aflossingen voor het volgend jaar	Verschuldigde rente voor het volgend jaar
0000030	14/12/1999	330.566,02	20	Emprunt	2000	2020	5,320	Fixe	82.641,52	16.528,30	5.349,11			16528,3	4469,8
0000031	23/12/1999	495.787,05	20	Emprunt	2000	2020	5,320	Fixe	123.946,80	24.789,35	7.348,62			24789,35	6029,82
0000067	11/05/2000		15	Emprunt	2000	2015	5,080	Fixe		19.045,51	479,78				
0000100	17/09/2003	767.052,00	20	Emprunt	2003	2023	5,590	Fixe	306.820,80	38.352,60	18.754,81			38352,6	16657,89
0000111	30/12/2003	454.476,00	20	Emprunt	2003	2023	2,074	Variable	181.790,40	22.723,80	4.241,62	Décennale	30/12/2023	22723,8	3780,66
0000146	10/08/2004	475.000,00	20	Emprunt	2004	2024	1,298	Fixe	213750	23.750,00	3.005,05			23750	2704,38
0000147	10/08/2004	1.360.000,00	20	Emprunt	2004	2024	5,630	Fixe	612.000,00	68.000,00	37.319,03			68000	33585,03
0000149	7/12/2004	234.470,00	20	Emprunt	2004	2024	5,630	Fixe	105.511,50	11.723,50	6.600,33			11723,5	5956,57
0000176	8/11/2005		10	Emprunt	2005	2015	4,650	Fixe		24.015,08	1.116,70				
0000177	8/11/2005		10	Emprunt	2005	2015	4,650	Fixe		26.872,22	1.249,55				
0000178	8/11/2005	271.652,00	20	Emprunt	2005	2025	3,552	Variable	159.346,33	13.079,21	5.391,97	Décennale	8/11/2015	13528,28	2008,82

Lening-nummer	Datum beslissing	Bedrag	Looptijd	Akkord Lening Kredietopening	Consolidatie-jaar	Vervaljaar	Rentevoet	Soort rentevoet	Saldo	Aflossingen	Rente	Herzienings-frequentie	Datum van de volgende herziening	Verschuldigde aflossingen voor het volgend jaar	Verschuldigde rente voor het volgend jaar
0000179	8/11/2005	1.900.000,00	20	Emprunt	2006	2026	4,185	Variable	1.232.579,44	86.885,52	53.386,58	Semestrielle	30/06/2016	90521,68	49815,04
0000192	27/01/2006	1.008.319,00	20	Emprunt	2006	2026	4,027	Fixe	625.020,96	47.637,39	26.126,15			49024,06	24248,75
0000195	15/02/2006	193.900,00	10	Emprunt	2006	2016	2,598	Variable	22.416,33	21.683,43	721,28	Quinquennal	15/02/2016	22416,33	145,2
0000196	15/02/2006	284.660,00	20	Emprunt	2006	2026	3,641	Variable	181.200,63	13.206,99	6.716,08	Décennale	15/02/2016	13687,85	6240,11
0000209	24/03/2006	460.633,00	20	Emprunt	2006	2026	3,806	Variable	294.928,47	21.279,61	11.424,68	Décennale	24/03/2016	22089,51	10622,31
0000212	14/06/2006	287.440,00	20	Emprunt	2006	2026	4,098	Variable	185.914,55	13.175,57	7.886,53	Semestrielle	30/06/2016	13715,51	7356,31
0000215	14/07/2006	472.800,00	20	Emprunt	2006	2026	4,275	Variable	307.659,53	21.567,41	13.842,06	Trimestrielle	30/09/2016	22489,42	12946,15
0000216	14/07/2006	259.250,00	20	Emprunt	2006	2026	4,275	Variable	168.698,67	11.826,04	7.590,00	Trimestrielle	30/09/2016	12331,6	7098,74
0000217	27/07/2006	726.800,00	20	Emprunt	2006	2026	4,130	Variable	470.606,99	33.285,87	20.464,27	Trimestrielle	30/09/2016	34660,58	19128,51
totaux fortis		9.982.805,07							5.274.832,92	559.427,40	239.014,20			500.332,37	212.794,09
total général		160.642.225,50							117.742.425,16	7.292.709,80	3.844.149,58			8.411.631,04	4.353.277,94

REKENING VOORZIENINGEN VOOR UITBETALING VAN DE NIET-GESOLIDARISEERDE PENSIOENEN

BIJLAGE 4A

REKENING VOORZIENINGEN VOOR UITBETALING VAN DE NIET-GESOLIDARISEERDE PENSIOENEN EN MANDATARISSEN

Beginsaldo	Rekening 2013	Rekening 2014	Begroting 2015	Rekening 2015	Begroting 2016
Saldo op 1 januari van het dienstjaar	**21.326.995,53**	**15.607.663,24**	**14.972.072,33**	**14.972.072,33**	15.495.921,92

CREDIT	Rekening 2013	Rekening 2014	Begroting 2015	Rekening 2015	Begroting 2016
Stortingen door de Gemeente			0,00	0,00	0
Winst op verkoop van effecten			1.050.000,00	1.047.204,17	1.200.000,00
Interest op kapitaal			50.000,00	130,00	10.885,00
Diverse verrichtingen	395.161,17	402.610,00	350.000,00	377.255,20	390.000,00
Totaal	**395.161,17**	**402.610,00**	**1.450.000,00**	**1.424.589,37**	**1.600.885,00**

DEBET	Rekening 2013	Rekening 2014	Begroting 2015	Rekening 2015	Begroting 2016
Pensioenen rechtstreeks betaald aan de begunstigden	1.112.041,34	1.038.200,91	1.040.000,00	891.191,48	900.000,00
Pensioenen betaald aan andere instellingen (werknemersaandelen)	2.439,04		0,00	9.548,30	0
Diverse verrichtingen	13,08		0,00	0,00	0
Totaal	**1.114.493,46**	**1.038.200,91**	**1.040.000,00**	**900.739,78**	**900.000,00**

RESULTAAT	Rekening 2013	Rekening 2014	Begroting 2015	Rekening 2015	Begroting 2016
Totaal credit	395.161,17	402.610,00	1.450.000,00	1.424.589,37	1.600.885,00
Totaal debet	1.114.493,46	1.038.200,91	1.040.000,00	900.739,78	900.000,00
Saldo	**-719.332,29**	**-635.590,91**	**410.000,00**	**523.849,59**	**700.885,00**

Eindesaldo	Rekening 2013	Rekening 2014	Begroting 2015	Rekening 2015	Begroting 2016
Saldo op 31 december van het dienstjaar	**20.607.663,24**	**14.972.072,33**	**15.382.072,33**	**15.495.921,92**	**16.196.806,92**

Aard van de belegging(in begrepen bedragen voor bijlage 2Abis)	Devies	Vervaldag	Bedrag * (EUR)	Datum waarde
renteplan RECORD	eur	27/10/2016	8.500.000,00	31/12/2015
delta lloyd	eur	15/10/2018	5.000.000,00	31/12/2015
delta lloyd	eur	14/03/2016	3.947.204,17	31/12/2015
Totaal			**17.447.204,17**	

* Voor de rekening: waarde op 31/12.
Voor de begroting: datum waarde op het ogenblik van de opmaak

BIJLAGE 4A bis

RESERVES VOOR UITBETALING GESOLIDARISEERDE PENSIOENEN

Beginsaldo	Rekening 2013	Rekening 2014	Begroting 2015	Rekening 2015	Begroting 2016
Saldo op 1 januari van het dienstjaar			**3.800.000,00**	**3.800.000,00**	**2.100.000,00**

CREDIT	Rekening 2013	Rekening 2014	Begroting 2015	Rekening 2015	Begroting 2016
Stortingen door de Gemeente		5.000.000,00			
Winst op verkoop van effecten					
Interest op kapitaal					
Diverse verrichtingen					
Totaal	**0,00**	**5.000.000,00**	**0,00**	**0,00**	**0,00**

DEBET	Rekening 2013	Rekening 2014	Begroting 2015	Rekening 2015	Begroting 2016
Toegekende overboekingen voor gesolidariseerde pensioenen		1.200.000,00	1.000.000,00	1.700.000,00	1.700.000,00
Pensioenen betaald aan andere instellingen (werknemersaandelen)					
Diverse verrichtingen					
Totaal	**0,00**	**1.200.000,00**	**1.000.000,00**	**1.700.000,00**	**1.700.000,00**

RESULTAAT	Rekening 2013	Rekening 2014	Begroting 2015	Rekening 2015	Begroting 2016
Totaal credit		5.000.000,00	0,00	0,00	0,00
Totaal debet		1.200.000,00	1.000.000,00	1.700.000,00	1.700.000,00
Saldo	**0,00**	**3.800.000,00**	**-1.000.000,00**	**-1.700.000,00**	**-1.700.000,00**

Eindesaldo	Rekening 2013	Rekening 2014	Begroting 2015	Rekening 2015	Begroting 2016
Saldo op 31 december van het dienstjaar	**0,00**	**3.800.000,00**	**2.800.000,00**	**2.100.000,00**	**400.000,00**

Aard van de belegging	Devies	Vervaldag	Bedrag * (EUR)	Datum waarde
zie details beleggingen in bijlage 2A				
Totaal				

* Voor de rekening: waarde op 31/12.
Voor de begroting: datum waarde op het ogenblik van de opmaak

SUBSIDIES AAN VZW'S

Bijlage 3

Subsidies aan de vzw's

Begrotingsartikel	Naam begunstigde van de subsidie	Bedrag voorzien op begroting	Toegekend bedrag
9220/332-02	1 TOIT 2 AGES	2.600,00 €	2.600,00 €
7610/332-02	99ème Unité Mettewie "Les Scouts"-BXL-Horizon	1.100,00 €	1.100,00 €
7640/332-02	A G P M (ASSOC. DE GYMNASTIQUE PARASCOLAIRE DE MOLENBEEK)	3.000,00 €	3.000,00 €
7640/332-02	A.M.A. JEUNESSE GYM	1.229,00 €	1.229,00 €
7641/332-02	ACADEMY TIGER CLUB	4.050,00 €	4.050,00 €
7640/332-02	ACADEMY TIGER CLUB	1.500,00 €	1.500,00 €
8330/332-02	ALPHA - SIGNES	2.000,00 €	2.000,00 €
8340/332-02	AMICALE DES PENSIONNES SOCIALISTES	6.000,00 €	6.000,00 €
7640/332-02	ANCIENS 13 (BASKET CLUB) DE GREEF	2.428,00 €	2.428,00 €
7641/332-02	ANCIENS 13 (BASKET CLUB) DE GREEF	3.000,00 €	3.000,00 €
7641/332-02/2013	ANCIENS 13 (BASKET CLUB) DE GREEF	750,00 €	750,00 €
7610/332-02	ASSOCIATION BRUXELLOISE D'ENTRAIDE ET DE FORMATIONS - ABEF	1.150,00 €	1.150,00 €
7610/332-02	ASSOCIATION DE LA JEUNESSE MOLENBEEKOIS	911,52 €	911,52 €
9301/332-02/2014	ASSOCIATION DES VILLES ET DES COMMUNES DE LA REGION BXL CAP	5.000,00 €	5.000,00 €
1040/332-01	ASSOCIATION DES VILLES ET DES COMMUNES DE LA REGION BXL CAP	120.920,88 €	120.920,88 €
8792/332-02/2014	ATELIER GROOT EILAND	21.000,00 €	21.000,00 €
5610/332-02	ATELIER GROOT EILAND	200,00 €	200,00 €
7641/332-02	ATHLETIC BASKET CLUB	882,36 €	882,36 €
7641/332-02/2013	ATHLETIC BASKET CLUB	8.000,00 €	8.000,00 €
7610/332-02	ATOUTS JEUNES	850,00 €	850,00 €
7640/332-02	AVIA CENTRE SPORTIF ET CULTUREL DE LA DEFENSE (DE LAUW Erik)	1.221,00 €	1.221,00 €
7610/332-02	AVICENNE	850,00 €	850,00 €
7641/332-02	BASKET-BALL REFEREES ASSOCIATION OF BRABANT (BRAB)	1.500,00 €	1.500,00 €
7640/332-02	BROCKZAAL	350,00 €	350,00 €
7640/332-02	BRUSSELS BRAZILIAN JIU JITSU ACADEMY(DE VLAMINCK Bart) Bart	2.318,00 €	2.318,00 €
7640/332-02	BRUSSELS OUEST PETANQUE CLUB	619,00 €	619,00 €
7640/332-02	BRUSSELS TOP TEAM	950,00 €	950,00 €
7640/332-02	BRUSSELS UNITED (D'HALLUIN Serge) Serge	479,00 €	479,00 €
7620/332-02	BULLES PRODUCTIONS	5.400,00 €	5.400,00 €
9220/332-02	BUURTHUIS BONNEVIE/MAISON DE QUARTIER BONNEVIE	3.100,00 €	3.100,00 €
8790/332-02	BUURTHUIS BONNEVIE/MAISON DE QUARTIER BONNEVIE	1.900,00 €	1.900,00 €
8340/332-02	BUURTHUIS BONNEVIE/MAISON DE QUARTIER BONNEVIE	300,00 €	300,00 €
9301/332-02/2014	BUURTHUIS BONNEVIE/MAISON DE QUARTIER BONNEVIE	4.500,00 €	4.500,00 €
9304/332-02	C P A S MOLENBEEK-SAINT-JEAN	40.568,02 €	40.568,02 €

Bijlage 3 **Subsidies aan de vzw's**

Begrotingsartikel	Naam begunstigde van de subsidie	Bedrag voorzien op begroting	Toegekend bedrag
9220/332-02	CAFE DE LA RUE	4.300,00 €	4.300,00 €
7620/332-02	CAFE DE LA RUE	500,00 €	500,00 €
8330/332-02	CENTRE ARNAUD FRAITEUR	3.300,00 €	3.300,00 €
7630/332-02	CENTRE COMMUNAUTAIRE MARITIME	500,00 €	500,00 €
9304/332-02	CENTRE COMMUNAUTAIRE MARITIME	94.496,02 €	94.496,02 €
8710/332-02	CENTRE DE PLANNING FAMILIAL DU KARREVELD	400,00 €	400,00 €
8440/332-02	CENTRE DE PLANNING FAMILIAL DU KARREVELD	3.600,00 €	3.600,00 €
7640/332-02	CENTRE D'EDUCATION NATIONAL SPORTIF ACADEMY	1.734,00 €	1.734,00 €
7610/332-02	CENTRE D'EDUCATION NATIONAL SPORTIF ACADEMY	850,00 €	850,00 €
9305/332-02	CENTRE D'ENTREPRISES DE MOLENBEEK	18.000,00 €	18.000,00 €
8490/332-02	CENTRE FAMILIAL DE BRUXELLES	250,00 €	250,00 €
7640/332-02	CENTRE ROYAL DE NATATION DE BRUXELLES - ATALANTE	3.547,00 €	3.547,00 €
7620/332-02	CERCLE ROYAL DES ANCIENS ELEVES ECOLE 13-VANDEPUT ROSETTE Ros	807,50 €	807,50 €
8330/332-02	CHAINE DE L'AMITIE	8.000,00 €	8.000,00 €
7640/332-02	CHAMPION'S ACADEMY	2.399,00 €	2.399,00 €
7641/332-02	CHAMPION'S ACADEMY	2.000,00 €	2.000,00 €
7610/332-02	CHIRO JIJIPEKE	1.100,00 €	1.100,00 €
7620/332-02	COBALT INTERNATIONAL GALLERY	855,00 €	855,00 €
9220/332-02	COMMUNITY LAND TRUST BRUXELLES	8.000,00 €	8.000,00 €
1040/332-01	CONFERENCE DES BOURGMESTRES	4.749,35 €	4.749,35 €
8710/332-02	CONTINUING CARE	1.500,00 €	1.500,00 €
7610/332-02	CONTRE-TENDANCE	500,00 €	500,00 €
8710/332-02	CROIX ROUGE DE BELGIQUE	4.000,00 €	4.000,00 €
9301/332-02/2014	D U N E - DEPANNAGES URGENCES DE NUIT ET ECHANGE	7.200,00 €	7.200,00 €
7621/332-02	DANSCENTRUM JETTE	500,00 €	500,00 €
7640/332-02	DARING ATHLETIC CLUB DE MOLENBEEK	4.670,00 €	4.670,00 €
7640/332-02	D'BROEJ	1.538,00 €	1.538,00 €
7610/332-02	D'BROEJ VERENIGING MAROKKAANSE JONGEREN / VMJ-AJM	4.633,15 €	4.633,15 €
8340/332-02	DE GRIJZE GEUZEN VZW-MOLENBEEK	1.300,00 €	1.300,00 €
7640/332-02	DE RIDDER DANY - ARC EN CIEL C.T.T.	1.619,00 €	1.619,00 €
8490/332-02	DE WELVAARTKAPOEN	1.450,00 €	1.450,00 €
8710/332-02	D'ICI ET D'AILLEURS	1.000,00 €	1.000,00 €
1500/332-02	DIVERS-CITES INTERNATIONAL	2.000,00 €	2.000,00 €
7641/332-02	ECOLE DE FORMATION DES JEUNES DE MOLENBEEK-SAINT-JEAN	32.000,00 €	32.000,00 €

Bijlage 3 **Subsidies aan de vzw's**

Begrotingsartikel	Naam begunstigde van de subsidie	Bedrag voorzien op begroting	Toegekend bedrag
7640/332-02	ELITES ACADEMY MARTIALS ARTS (WAGHLI ABDELKARIM)	3.178,00 €	3.178,00 €
8710/332-02	ENEOSPORT (INDIAKA-TUPI)	500,00 €	500,00 €
7641/332-02/2014	EVOLUTION ACADEMY	10.000,00 €	10.000,00 €
7640/332-02	FC COSMOS MOLENBEEK (VANDERVEKEN FRANCOIS)	504,00 €	504,00 €
7640/332-02	FC JEUNESSE MOLENBEEK ACADEMIE	9.791,00 €	9.791,00 €
7640/332-02	FC MOLENBEEK GIRLS	1.655,00 €	1.655,00 €
7640/332-02	FC OUJDA SPORT	462,00 €	462,00 €
8340/332-02	FEDERATIE ONAFHANKELIJKE SENIOREN(FedOS)	5.000,00 €	5.000,00 €
1500/332-02	FEDERATION DES ESPOIRS D'AL HOCEIMA (LA CARAVANE DU SAVOIR)	1.000,00 €	1.000,00 €
8710/332-02	FEMME PREVOYANTE SOCIALISTE DU BRABANT	529,56 €	529,56 €
7640/332-02	FINAL FX DANCE SCHOOL	750,00 €	750,00 €
7640/332-02	FOYER (FOYER BIS bc)	1.422,00 €	1.422,00 €
5610/332-02	FOYER (FOYER BIS bc)	700,00 €	700,00 €
7610/332-02	FOYER DES JEUNES	1.033,34 €	1.033,34 €
7640/332-02	GEMEENSCHAPCENTRUM DE VAARTKAPOEN	650,00 €	650,00 €
1500/332-02	GUN GUNNA	1.800,00 €	1.800,00 €
7640/332-02	GYM DANCE MOLENBEEK 2004	1.346,00 €	1.346,00 €
7640/332-02	HIDDEN POWER ARTISTS ASSOCIATION	1.566,00 €	1.566,00 €
1500/332-02	ITINERAIRE ET DIALOGUE	1.500,00 €	1.500,00 €
7610/332-02	ITINERAIRE ET DIALOGUE	850,00 €	850,00 €
7640/332-02	ITINERAIRE ET DIALOGUE	1.000,00 €	1.000,00 €
9304/332-02	JES (JEUGD EN STAD)	19.056,60 €	19.056,60 €
7641/332-02	L E S	3.500,00 €	3.500,00 €
84202/332-02	L E S	131.933,46 €	131.933,46 €
8420/332-02	L E S	2.206.270,00 €	2.206.270,00 €
84201/332-02	L E S	935.460,00 €	935.460,00 €
9304/332-02	L E S	275.780,02 €	275.780,02 €
7220/332-02	L E S	239.525,00 €	239.525,00 €
7641/332-02/2013	L E S	1.200,00 €	1.200,00 €
8490/332-02	LA CITE JOYEUSE - LE FOYER DES ORPHELINS	3.500,00 €	3.500,00 €
8441/332-02	LA CRECHE DE LA CITE JOYEUSE	35.000,00 €	35.000,00 €
8441/332-02/2014	LA CRECHE DE LA CITE JOYEUSE	8.912,74 €	8.912,74 €
5610/332-02	LA FONDERIE	900,00 €	900,00 €
7610/332-02	LA GOUTTE D'HUILE	930,45 €	930,45 €

Bijlage 3 **Subsidies aan de vzw's**

Begrotingsartikel	Naam begunstigde van de subsidie	Bedrag voorzien op begroting	Toegekend bedrag
7610/332-02	LA PORTE VERTE - SNIJBOONTJE	850,00 €	850,00 €
8490/332-02	LA PORTE VERTE - SNIJBOONTJE	5.000,00 €	5.000,00 €
7640/332-02	LA RELEVE	416,00 €	416,00 €
7620/332-02	LAB(AU), LABORATORY FOR ARCHITECTURE AND URBANISM - VERMANG	500,00 €	500,00 €
7621/332-02	LBG HULP & VERMAAK - DUBOIS PIERRE/	200,00 €	200,00 €
7640/332-02	LE CHARDON (MURIEL VANDERHAEGHEN)	1.500,00 €	1.500,00 €
7621/332-02	LE LAC	400,00 €	400,00 €
8510/332-02	LE TRAIT D'UNION	3.000,00 €	3.000,00 €
7610/332-02	LE TRAIT D'UNION	850,00 €	850,00 €
8490/332-02	LE TRAIT D'UNION	1.000,00 €	1.000,00 €
7620/332-02	LES AMIS DE LA MORALE LAIQUE	807,50 €	807,50 €
8790/332-02	LES AMIS DU SCHEUTBOS	800,00 €	800,00 €
7620/332-02	LES ATELIERS DE L'ACADEMIE DES ARTS VISUELS DE MOLENBEEK	380,00 €	380,00 €
1500/332-02	L'ESPOIR	1.800,00 €	1.800,00 €
7610/332-02	L'ORANGER	850,00 €	850,00 €
9221/332-02	M A I S	49.500,00 €	49.500,00 €
7640/332-02	M F C CRANDARD (AGOUN Mohamed) Mohamed	452,00 €	452,00 €
9305/332-02	MISSION LOCALE DE MOLENBEEK	54.000,00 €	54.000,00 €
9304/332-02	MISSION LOCALE DE MOLENBEEK	141.000,00 €	141.000,00 €
8340/332-02	MOCA	200,00 €	200,00 €
8330/332-02	MOCA	2.000,00 €	2.000,00 €
8710/332-02	MOCA	2.500,00 €	2.500,00 €
7641/332-02	MOLEM-SPORT - (ATLEMO & FOYER MOLENBEEK)	4.200,00 €	4.200,00 €
7640/332-02	MOLEM-SPORT - (ATLEMO & FOYER MOLENBEEK)	2.444,00 €	2.444,00 €
7641/332-02/2013	MOLEM-SPORT - (ATLEMO & FOYER MOLENBEEK)	1.180,00 €	1.180,00 €
7620/332-02	MOLEN BESACE	475,00 €	475,00 €
7620/332-02	MOLENBECCA	760,00 €	760,00 €
7621/332-02	MOLENBECCA	200,00 €	200,00 €
8510/332-02	MOLENBEEK FORMATION	3.000,00 €	3.000,00 €
8429/332-02	MOLENBEEK FORMATION	36.000,00 €	36.000,00 €
9304/332-02	MOLENBEEK SPORT	7.558,33 €	7.558,33 €
9304/332-02	MOLENBEEK SPORT	7.558,33 €	7.558,33 €
9304/332-02	MOLENBEEK SPORT	7.558,33 €	7.558,33 €
9304/332-02	MOLENBEEK SPORT	7.558,33 €	7.558,33 €

Bijlage 3 **Subsidies aan de vzw's**

Begrotingsartikel	Naam begunstigde van de subsidie	Bedrag voorzien op begroting	Toegekend bedrag
9304/332-02	MOLENBEEK SPORT	7.558,33 €	7.558,33 €
9304/332-02	MOLENBEEK SPORT	52.908,33 €	52.908,33 €
7641/332-02	MOLENBEEK SPORT	2.400,00 €	2.400,00 €
7641/332-02/2013	MOLENBEEK SPORT	1.600,00 €	1.600,00 €
8444/332-02	MOLENKETJES	1.205.000,00 €	1.205.000,00 €
7640/332-02	N.S JIU-JITSU "YOUZ"	2.218,00 €	2.218,00 €
7610/332-02	NIEWINCKEL A. - FAUCONS ROUGES	1.100,00 €	1.100,00 €
7640/332-02	NIPPON KARATE CLUB MOLENBEEK	2.194,00 €	2.194,00 €
7641/332-02/2013	NIPPON KARATE CLUB MOLENBEEK	5.550,00 €	5.550,00 €
7610/332-02	NOS ARTS	1.000,00 €	1.000,00 €
7640/332-02	NOS ARTS	1.000,00 €	1.000,00 €
7610/332-02	NOTRE COIN DE QUARTIER	1.091,54 €	1.091,54 €
7610/332-02	NOUVELLES PERSPECTIVES	900,00 €	900,00 €
7640/332-02	NOUVELLES PERSPECTIVES	1.000,00 €	1.000,00 €
8442/332-02	OLINA "MAISON COM.D'ACCUEIL DE L'ENFANCE	196.000,00 €	196.000,00 €
7640/332-02	OLYMPIC (STYLIANOS Tarei)	445,00 €	445,00 €
7620/332-02	PRESENCE ET ACTION CULTURELLES-GULHAGOPIAN HERMINE	620,00 €	620,00 €
7624/332-02	PROMOUVOIR LES CULTURES A MOLENBEEK	9.000,00 €	9.000,00 €
7610/332-02	RAS EL HANOUT	1.350,00 €	1.350,00 €
7640/332-02	RAYANE KARATE CLUB	1.430,00 €	1.430,00 €
8710/332-02	REINE FABIOLA (Consultations nourrissons)	208,80 €	208,80 €
7900/332-02/2014	RESURRECTION - FABRIQUE D'EGLISE	18.224,04 €	18.224,04 €
7640/332-02	ROYAL BILLARD CLUB FANTAISISTES (HAECK Jean)	471,00 €	471,00 €
7641/332-02	ROYAL CENTRE d'ACTIVITES SOUS-MARINES	1.500,00 €	1.500,00 €
7640/332-02	ROYAL CENTRE d'ACTIVITES SOUS-MARINES	1.512,00 €	1.512,00 €
7640/332-02	ROYAL DARING TENNIS HOCKEY CLUB MOLENBEEK	2.278,00 €	2.278,00 €
7620/332-02	ROYAL PHOTO-CLUB GERMINAL - BRACKMAN Christian	475,00 €	475,00 €
7900/332-02	SAINT CHARLES BORROMEE - FABRIQUE D'EGLISE	75.670,25 €	75.670,25 €
7900/332-02	SAINTE-BARBE - FABRIQUE D'EGLISE	5.883,12 €	5.883,12 €
7900/332-02	SAINT-REMI - FABRIQUE D'EGLISE	53.291,69 €	53.291,69 €
7900/332-02/2014	SAINT-REMI - FABRIQUE D'EGLISE	76.421,34 €	76.421,34 €
7640/332-02	SARAHCADEMY	600,00 €	600,00 €
7610/332-02	SCOUTS EN GIDSEN MOLENBEEK (SCOGIMO)	1.100,00 €	1.100,00 €
7610/332-02	SERVICE ARC-EN-CIEL D'AIDE A L'ENFANCE ET A LA JEUNESSE DEFA	150,00 €	150,00 €

Bijlage 3 **Subsidies aan de vzw's**

Begrotingsartikel	Naam begunstigde van de subsidie	Bedrag voorzien op begroting	Toegekend bedrag
7641/332-02/2013	SHIDOKAN KICK BOXING KARATE BELGIUM	620,00 €	620,00 €
7641/332-02	SHIDOKAN KICK BOXING KARATE BELGIUM	2.480,00 €	2.480,00 €
7640/332-02	SHOTO KC MOLENBEEK	2.384,00 €	2.384,00 €
8490/332-02	SOLIDARITE SAVOIR	500,00 €	500,00 €
9301/332-02/2014	SOLIDARITE SAVOIR	13.500,00 €	13.500,00 €
8340/332-02	S-PLUS BRUSSEL - VRIENDENBOND HERMAN TEIRLINCK Arsène	6.500,00 €	6.500,00 €
7640/332-02	SPORT EN SPEL	2.355,00 €	2.355,00 €
7641/332-02	SPORT EN SPEL	16.800,00 €	16.800,00 €
8340/332-02	SYNERGIES AFRICAINES DE BELGIQUE	500,00 €	500,00 €
7610/332-02	TALENTED YOUTH NETWORK (TYN)	1.150,00 €	1.150,00 €
7641/332-02	TENNIS CLUB LE CHALET	2.400,00 €	2.400,00 €
7621/332-02	TOESTAND	500,00 €	500,00 €
3000/332-02	TRANSIT	14.808,66 €	14.808,66 €
7610/332-02	URBAN COMPANY	600,00 €	600,00 €
7621/332-02	VERRIJZENISKOOR PALOKE	250,00 €	250,00 €
7610/332-02	VOICE OF ANGELS	400,00 €	400,00 €
7621/332-02	VTB KULTUUR FOTOCLUB BRUSSEL	200,00 €	200,00 €
7641/332-02/2011	WUSHU IMPULS BELGIUM	926,25 €	926,25 €
7610/332-02	ZONDER HANDEN	850,00 €	850,00 €
7621/332-02	ZONDER HANDEN	450,00 €	450,00 €
TOTAAL :		6.527.952,14 €	6.527.952,14 €