BRUSSELS HOOFDSTEDELIJK GEWEST

Gemeente **SINT-JAN-MOLENBEEK**

N.I.S-nummer **21012**

Adres Graaf van Vlaanderenstraat 20

DE JAARREKENINGEN 2017

De budgettaire rekening, de balans,

de resultatenrekening

BRUSSELS HOOFDSTEDELIJK GEWEST

Gemeente **SINT-JAN-MOLENBEEK**

N.I.S-nummer **21012**

Adres Graaf van Vlaanderenstraat 20

DE JAARREKENINGEN
2017

BALANS

BALANS

ACTIVA

ACTIVA			BALANS Exercice	Exercice précédent
VASTE ACTIVA			*413.495.084,73*	*406.400.662,48*
I. Immateriële vast activa	A1	21	799.144,33	1.101.722,53
II. Materiële vaste activa		22/26	*343.971.896,38*	*344.285.821,73*
Onroerend patrimonium				
A. Niet-bebouwde gronden en terreinen	A2	220	25.482.570,60	24.076.367,83
B. Gebouwen en hun gronden	A3	221	246.298.151,66	233.448.656,54
C. Wegen	A4	223	41.999.374,14	36.082.587,02
D. Kunst(bouw)werken	A5	224	66.396,44	67.757,95
E. Waterlopen en -bekkens	A6	226	0,00	0,00
Roerend patrimonium				
F. Meubilair, materieel, uitrusting en verkeerssignalisatie	A7/A8	230/3	3.504.563,92	4.266.810,09
G. Artistiek en allerlei roerend patrimonium	A9	234	1.903.154,51	1.891.183,26
Andere materiële vaste activa				
H. Vast activa in uitvoering	A10	24	24.717.685,11	44.452.459,04
I. Zakelijke rechten op onroerende goederen	A12	261	0,00	0,00
J. Vaste activa in leasing	A13	262/3	0,00	0,00
III. Toegestane investeringssubsidies en giften		25	*402.597,25*	*391.512,11*
A. Aan privé-ondernemingen	A11	251	0,00	0,00
B. Aan gezinnen, v.z.w.'s, andere organismen	A11	252	45.000,00	0,00
C. Aan de hogere overheden	A12	254	249.958,78	255.771,77
D. Aan andere overheidsinstellingen	A12	256	107.638,47	135.740,34
IV. Subsidiebeloften en toegestane leningen	A14	27	*53.518.444,64*	*45.818.603,98*
A. Beloofde subsidies	A14P1	270/4	53.518.444,64	45.818.603,98
B. Toegestane leningen	A14P2	275	0,00	0,00
V. Financiële vast activa		28	*14.803.002,13*	*14.803.002,13*
A. Deelnemingen en vastrentende effecten	A15	282/5	14.802.258,45	14.802.258,45
B. Gestorte waarborgen op meer dan één jaar	A15	288	743,68	743,68
VLOTTENDE ACTIVA		30/58	***80.917.104,64***	***110.921.968,55***
VI. Voorraden	A17	301	0,00	0,00
VII. Vorderingen op ten hoogste één jaar		40/42	*47.263.588,34*	*76.437.878,19*
A. Debiteuren	A18	40	13.979.468,96	14.336.516,81
B. Overige vorderingen		41	*33.028.085,14*	*61.850.905,46*
1. BTW en aanvullende belastingen	A18	411/2	4.207.304,73	15.959.556,13
2. Subsidies, giften, legaten en leningen	A18	413	28.083.980,10	45.200.172,19
3. Intresten, dividenden en ristorno's	A19	415	33.016,59	222.093,06
4. Diverse vorderingen	A19	416/9-461	703.783,72	469.084,08
C. Terugvordering van aflossingen van leningen		4251	256.034,24	250.455,92
D. Terugvordering van leningen		425/8	0,00	0,00
VIII. Bewerkingen voor rekening van derden		48/A		
IX. Financiële rekeningen		55/58	*29.732.625,53*	*30.340.108,56*
A. Geldbeleggingen op ten hoogste één jaar	A19	553	67,60	67,60
B. Liquide middelen	A19	55	31.034.140,56	30.384.425,71
C. Betalingen in uitvoering	A19	56/8	-1.301.582,63	-44.384,75
X. Overlopende- en wachtrekeningen	A20	49/A	3.920.890,77	4.143.981,80
TOTAAL DER ACTIVA		21/58	**494.412.189,37**	**517.322.631,03**

BALANS

PASSIVA	Réf.A.	Codes	Exercice	Exercice précédent
EIGEN VERMOGEN			*273.182.104,03*	*240.229.834,22*
I'. Kapitaal	A20	10	51.961.029,03	51.961.029,03
II'. Gekapitaliseerde resultaten	A20	12	46.848.359,21	46.848.359,21
III'. Overgedragen resultaten		13	*-19.159.069,30*	*-27.614.810,26*
A'. Van vorige dienstjaren		1301	-26.341.718,72	-6.310.948,07
B'. Van het voorgaande dienstjaar		1302	-1.273.091,54	-20.030.770,65
C'. Van het dienstjaar		1303	8.455.740,96	-1.273.091,54
IV'. Reserves		14	*23.649.200,32*	*11.495.921,40*
A'. Gewoon reservefonds	A21	14104	4.812.589,70	991.562,62
B'. Buitengewoon reservefonds	A21	14105	18.836.610,62	10.504.358,78
C. Fonds van de investeringen	A21	14106	0,00	0,00
V'. Verkregen investeringssubsidies, giften en legaten		15	*166.868.084,77*	*157.539.334,84*
A'. Van privé-ondernemingen	A21	151	3.387.928,51	3.351.849,77
B'. Van gezinnen, v.z.w.'s, andere organismen	A21	152	136.500,00	141.750,00
C'. Van de hogere overheden	A21	154	160.577.029,50	151.131.357,08
D'. Van andere overheidsinstellingen	A21	156	2.766.626,76	2.914.377,99
VI'. Voorzieningen voor risico's en kosten		16	3.014.500,00	0,00
Schulden			*221.230.085,34*	*277.092.796,81*
VII'. Schulden op meer dan één jaar		17	*169.559.954,44*	*169.005.158,98*
A'. Leningen ten laste van de gemeente	A22	171/5	165.175.183,57	164.414.838,22
B'. Leningen ten laste van de hogere overheden	A22	1714	4.384.770,87	4.590.320,76
C'. Leningen ten laste van derden	A22	172	0,00	0,00
D'. Leasingschulden	A22	174	0,00	0,00
E'.	A22			
F'. Diverse schulden op meer dan één jaar	A22	177	0,00	0,00
G'. Ontvangen borgtochten op meer dan één jaar	A22	178	0,00	0,00
VIII'. Schulden op ten hoogste één jaar		43/6	*49.304.879,24*	*106.332.614,24*
A'. Financiële schulden		43	*40.832.823,96*	*88.563.898,60*
1° Aflossingen van leningen		435	11.167.699,07	10.955.277,08
2° Financiële kosten van leningen		436	1.610.076,28	1.553.572,91
3° Schulden in rekening-courant		433	28.055.048,61	76.055.048,61
B'. Handelsschulden		44	6.088.156,55	9.417.798,37
C'. Schulden m.b.t. belastingen, bezoldigingen, soc. lasten	A23	45	1.008.684,01	5.433.124,45
D'. Overige schulden		464/7/9	1.375.214,72	2.917.792,82
IX'. Bewerkingen voor rekening van derden		48/P	173,21	173,21
X'. Overlopende- en wachtrekeningen	A23	49/P	2.365.078,45	1.754.850,38
TOTAAL		10/49	**494.412.189,37**	**517.322.631,03**

BRUSSELS HOOFDSTEDELIJK GEWEST

Gemeente **SINT-JAN-MOLENBEEK**

N.I.S-nummer **21012**

Adres Graaf van Vlaanderenstraat 20

DE JAARREKENINGEN
2017

RESULTATENREKENING

RESULTATENREKENING

	Réf.A.	Codes	Exercice	Exercice précédent
I. Courante kosten	A24			
A. Aankopen van goederen		60	1.568.757,71	1.472.638,50
B. Exploitatiediensten en -goederen		61	9.305.907,17	9.215.432,95
C. Personeelskosten		62	80.554.598,59	78.607.089,07
D. Toegestane werkingssubsidies		63	57.631.661,59	57.790.594,53
E. Aflossingen van leningen		64	9.733.301,94	8.411.631,04
F. Financiële kosten		65	*5.672.387,60*	*4.690.393,44*
a. Financiële kosten van leningen		651/6	5.403.270,59	4.588.456,59
b. Andere financiële kosten		657	154.750,12	100.103,68
c. Kosten van het financieel beheer		658	114.366,89	1.833,17
II. Subtotaal a (courante kosten):		60/65	***164.466.614,60***	***160.187.779,53***
III. Batig courant resultaat (II'-II)			***19.785.285,85***	***3.036.831,94***
IV. Kosten voortvloeiend uit de normale schommelingen van de balanswaarden, rechtzettingen en voorzieningen				
A. Toevoegingen aan afschrijvingen		660	16.076.841,74	14.985.513,07
B. Minwaarden door jaarlijkse herwaardering		661	0,00	0,00
C. Waardeverminderingen van voorraden en voorraadwijziging		662/4	0,00	0,00
D. Rechtzetting van de rekeningen inzake de terugvorderingen van aflossingen van leningen		665	201.381,21	195.726,04
E. Voorzieningen voor risico's en kosten		666	3.014.500,00	0,00
F. Toevoegingen aan afschrijvingen op toegestane investeringssubsidies		667	38.914,86	53.614,96
V. Subtotaal B (niet-kaskosten):		66	*19.331.637,81*	*15.234.854,07*
VI. Totaal van de exploitatiekosten (II+V)		60/66	***183.798.252,41***	***175.422.633,60***
VII. Batig exploitatieresultaat (VI' - VI)			***23.170.647,29***	***4.793.353,58***
VIII. Uitzonderlijke kosten	A25			
A. Van de gewone dienst		671	3.087.200,22	1.628.357,74
B. Van de buitengewone dienst		672	1.876.834,50	487.100,55
C. Niet-begrote uitzonderlijke kosten		673	0,00	1.887.142,44
Subtotaal (uitzonderlijke kosten)		67	*4.964.034,72*	*4.002.600,73*
IX. Toevoeging aan de reserves				
A. Van de gewone dienst		685	4.768.244,00	1.816.419,15
B. Van de buitengewone dienst		686	10.767.708,34	26.868.934,00
Subtotaal (toevoeging aan de reserves)		68	*15.535.952,34*	*28.685.353,15*
X. Totaal van de uitzonderlijke kosten en toevoeging aan de reserves (VIII+ IX)		67/68	***20.499.987,06***	***32.687.953,88***
XI. Batig uitzonderlijk resultaat (X'-X)			***0,00***	***0,00***
XII. Totaal van de kosten (VI+X)			***204.298.239,47***	***208.110.587,48***
XIII. Batig resultaat van het dienstjaar (XII'- XII)			***8.455.740,96***	***0,00***
XIV. Bestemming van het batig resultaat (XIII)				
A. Over te dragen batig exploitatieresultaat		69201	23.170.647,29	4.793.353,58
B. Over te dragen batig uitzonderlijk resultaat		69202	0,00	0,00
Subtotaal (bestemming van het resultaat)		69	*23.170.647,29*	*4.793.353,58*
			227.468.886,76	212.903.941,06
XV. Evenwichtscontrole (XII+XIV=XV')			0,00	0,00

RESULTATENREKENING

	Réf.A.	Codes	Exercice	Exercice précédent
I'. Courante opbrengsten	A26			
A' Opbrengsten van de fiscaliteit		70	58.565.278,08	53.029.121,91
B'. Exploitatieopbrengsten		71	7.869.080,41	8.053.613,39
C'. Verkregen investeringstoelagen en terugvorderingen van personeelslasten		72/73	*111.395.304,43*	*98.780.762,82*
1. Bijdragen in de weddelasten		72	64.944,48	63.670,80
2. Verkregen investeringstoelagen		73	111.330.359,95	98.717.092,02
D'. Terugvordering van aflossingen van leningen		74	201.381,21	195.726,04
E'. Financiële opbrengsten		75	*6.220.856,32*	*3.165.387,31*
a'. Terugvorderingen van financiële kosten van leningen en intresten op toegestane leningen		751/5	134.112,70	326.585,51
b'. Andere financiële opbrengsten		754/7	6.086.743,62	2.838.801,80
II'. Subtotaal A' (courante opbrengsten)		70/75	***184.251.900,45***	***163.224.611,47***
III'. Nadelig courant resultaat (II-II')			***0,00***	***0,00***
IV'. Opbrengsten voortvloeiend uit de normale schommellingen van de balanswaarden, rechtzettingen en interne werken				
A'. Meerwaarden door jaarlijkse herwaardering		761	4.995.915,95	1.711.963,60
B'. Voorraadwijziging		764	0,00	0,00
C'. Rechtzetting van de rekeningen inzake de afloss.van leningen		765	9.733.301,94	8.411.631,04
D'. Verrekening van ontvangen investeringssubsidies giften en legaten		767	7.987.781,36	6.867.781,07
E'. Interne werken aan vaste activa		769	0,00	0,00
V'. Subtotaal B' (niet-kasopbrengsten)		76	*22.716.999,25*	*16.991.375,71*
VI'. Totaal van de exploitatieopbrengsten (II'+V')		70/76	***206.968.899,70***	***180.215.987,18***
VII'. Nadelig exploitatieresultaat (VI-VI')			***0,00***	***0,00***
VIII'. Uitzonderlijke opbrengsten	A27			
A'. Van de gewone dienst		771	449.199,09	279.115,84
B'. Van de buitengewone dienst		772	1.953.208,22	54.143,79
C'. Niet-begrote uitzonderlijke opbrengsten		773	0,00	0,00
Subtotaal (uitzonderlijke opbrengsten)		77	*2.402.407,31*	*333.259,63*
IX'. Afname van de reserves				
A'. Ten voordele van de gewone dienst		785	765.216,92	15.637.973,22
B'. Ten voordele van de buitengewone dienst		786	2.617.456,50	10.650.275,91
Subtotaal (afname van de reserves)		78	*3.382.673,42*	*26.288.249,13*
X'. Totaal van de uitzonderlijke opbrengsten en afname van de reserves (VIII'+IX')		77/78	***5.785.080,73***	***26.621.508,76***
XI'. Nadelig uitzonderlijk resultaat (X-X')			***14.714.906,33***	***6.066.445,12***
XII'. Totaal van de opbrengsten (VI'+X')			***212.753.980,43***	***206.837.495,94***
XIII'. Nadelig resultaat van het dienstjaar (XII-XII')			***0,00***	***1.273.091,54***
XIV'. Bestemming van het nadelig resultaat (XIII')				
A'. Over te dragen nadelig exploitatieresultaat		79201	0,00	0,00
B'. Over te dragen nadelig uitzonderlijk resultaat		79202	14.714.906,33	6.066.445,12
Subtotaal (bestemming van het resultaat)		79	*14.714.906,33*	*6.066.445,12*
			227.468.886,76	212.903.941,06
XV'. Evenwichtscontrole (XII'+XIV'=XV)			0,00	0,00

BRUSSELS HOOFDSTEDELIJK GEWEST

Gemeente **SINT-JAN-MOLENBEEK**

N.I.S-nummer **21012**

Adres Graaf van Vlaanderenstraat 20

DE JAARREKENINGEN
2017

BIJLAGE

DE BIJLAGE

INHOUDSOPGAVE

		Pagina
BIJLAGE		
ACTIVA		
Immateriële vaste activa		A-1
Niet-bebouwde gronden en terreinen	Rubriek 220	A-2
	Rekeningen 2201 tot 220	A.-2/1 A-2/3
Gebouwen en hun terreinen	Rubriek 221	A-3
	Rekeningen 2211 tot 221	A-3/1 A-3/2 A-3/3
Wegennet	Rubriek 223	A-4
	Rekeningen 2231 tot 223	A-4/1 A4-4/2 A-4/3
Kunstwerken	Rubriek 224	A-5
Waterlopen en waterbekkens	Rubriek 226	A-6
Meubilair, materieel, uitrusting	Rubrieken 230 tot 233	A-7 A-8
	Rekeningen 2301 tot 231	A-7/1 A-7/2
	Rekeningen 2321 tot 233	A-8/1 A-8/2 A-8/3
Artistiek en allerlei roerend patrimonium	Rubriek 234	A-9
Vaste activa in uitvoering	Rubriek 24	A-10
Opgave van de vaste activa in uitvoering		A10/1 A10/2 A/10/3 A1C
Toegestane investeringssubsidies in kapitaal (privé-ondernemingen)	Rubrieken 251-2	A-11
Toegestane investeringssubsidies in kapitaal (overheidsinstellingen)	Rubrieken 254 tot 6	A-12
Zakelijke rechten op onroerende goederen ingevolge erfpacht of opstal	Rubriek 261	A-12
Goederen verworven door leasing	Rubrieken 262/3	A-13
	Rekeningen 2631 tot 263	A-13/1 A-13/2
Subsidiebeloften en toegestane leningen	Rubriek 27	A-14
	Rekeningen 2704 tot 275	A-14/1 A-14/2
Deelnemingen	Rubrieken 282 tot 5	A-15
Opgave van de deelnemingen		A-16
Gestorte waarborgen op meer dan 1 jaar	Rubriek 288	A-15
Voorraden	Rubriek 3	A-17
	Rekeningen 30111 tot 30	A17/1
Vorderingen op ten hoogste 1 jaar		
Debiteuren	Rubriek 40	A-18
BTW, belastingen en taksen	Rubrieken 411 tot 412	A-18
Subsidies, giften, legaten en leningen	Rubriek 413	A-18
Interesten en dividenden	Rubriek 415	A-19
Diverse vorderingen	Rubrieken 416 tot 418	A-19
Intercommunales en voorschotten	Rubrieken 419 / 461	A-19
Geldbeleggingen op ten hoogste 1 jaar	Rubriek 553	A-19
Financiële rekeningen en kasspeciën	Rubriek 55	A-19
Overlopende rekeningen en wachtrekeningen	Rubriek 490	A-20
PASSIVA		
Beginkapitaal	Rubriek 10	A-20
Gekapitaliseerde resultaten	Rubriek 12	A-20
Reserves	Rubriek 14	A-21
Verkregen investeringssubsidies, giften en legaten	Rubriek 15	A-21
Voorzieningen voor risico's en kosten	Rubriek 16	A-22
Evolutie van de financiële schulden	Rubriek 17	A-22
Schulden met betrekking tot belastingen, bezoldigingen en sociale laste	Rubriek 45	A-23
Overlopende rekeningen en wachtrekeningen	Rubriek 491	A-23
Resultatenrekening		
Courante kosten	Rubrieken 61 tot 65	A-24
Uitzonderlijke kosten	Rubrieken 671 tot 673	A-25
Courante opbrengsten	Rubrieken 70 tot 75	A-26
Uitzonderlijke opbrengsten	Rubrieken 771 tot 773	A-27
Niet in de balans opgenomen rechten en verplichtingen		A-28
Waarderingsregels		A-29
Statistiekens		A-30

21. IMMATERIELE VAST ACTIVA

	Codes		Opgegeven	TOTAAL
		1 Plannen en studies (rekening 2141)	2 Plannen en studies (rekening 2142)	O Plannen en studies (rubriek 214)
a) Aankoopwaarde	1			
Per einde vorig boekjaar	8001	13.489.044,58	0,00	13.489.044,58
Mutaties tijdens het boekjaar				
. Aankopen ..... (+)	8002	0,00		0,00
. Afboekingen ..... (-)	8003	0,00		0,00
. Overboekingen ..... (+)(-)	8004	320.788,88	0,00	320.788,88
Per einde van het boekjaar	8005	13.809.833,46	0,00	13.809.833,46
e) Afschrijving	8			
Per einde vorig boekjaar	8006	12.387.322,05	0,00	12.387.322,05
Mutaties tijdens het boekjaar				
. Geboekte ..... (+)	8007	623.367,08	0,00	623.367,08
. Afgeboekte ..... (-)	8008	0,00		0,00
. Overgeboekte ..... (+)(-)	8009	0,00	0,00	0,00
Per einde van het boekjaar	8010	13.010.689,13	0,00	13.010.689,13
g) Netto boekwaarde per einde b	8011	799.144,33	0,00	799.144,33

220. GRONDEN EN TERREINEN

	Codes		Totaal gronden & terreinen (rubriek 220)
		O	
a) Aankoopwaarde	1		
Per einde vorig boekjaar	8012		14.115.412,05
Mutaties tijdens het boekjaar			
. Aankopen ..... (+)	8013		0,00
. Afboekingen ..... (-)	8014		-4.491,46
. Overboekingen ..... (+)(-)	8015		0,00
Per einde van het boekjaar	8016		14.110.920,59
b) Uitrusting en buitengewoon onderhoud	2		
Per einde vorig boekjaar	8017		10.285.283,71
Mutaties tijdens het boekjaar			
. Geboekte ..... (+)	8018		0,00
. Afgeboekte ..... (-)	8019		0,00
. Overgeboekte ..... (+)(-)	8020		1.481.568,46
Per einde van het boekjaar	8021		11.766.852,17
c) Herwaardering	6		
Per einde vorig boekjaar	8022		7.031.761,94
Mutaties tijdens het boekjaar			
. Geboekte herwaardering (+)	8023		414.466,60
. Afgeboekte ..... (-)	8024		0,00
. Overgeboekte ..... (+)(-)	8025		0,00
Per einde van het boekjaar	8026		7.446.228,54
d) Uitzonderlijke herwaardering	7		
Per einde vorig boekjaar	8027		0,00
Mutaties tijdens het boekjaar			
. Geboekte herwaardering (+)	8028		0,00
. Afgeboekte ..... (-)	8029		0,00
. Overgeboekte ..... (+)(-)	8030		0,00
Per einde van het boekjaar	8031		0,00
f) Afschrijving op uitrusting en buitengewoon onde	9		
Per einde vorig boekjaar	8032		7.356.089,87
Mutaties tijdens het boekjaar			
. Geboekte ..... (+)	8033		485.340,83
. Afgeboekte ..... (-)	8034		0,00
. Overgeboekte ..... (+)(-)	8035		0,00
Per einde van het boekjaar	8036		7.841.430,70
g) Netto boekwaarde per einde boekjaar	8037		25.482.570,60

220. NIET-BEBOUWDE GRONDEN EN TERREINEN

	Codes	Landbouwgronden (rekening 2201)	Niet-bebouwde bouwgronden (rekening 2202)	Industrieterreinen (rekening 2203)
		1	2	3
a) Aankoopwaarde	1			
Per einde vorig boekjaar	8012	0,00	7.370.134,51	0,00
Mutaties tijdens het boekjaar				
. Aankopen (+)	8013	0,00	0,00	0,00
. Afboekingen (-)	8014	0,00	-4.491,46	0,00
. Overboekingen (+)(-)	8015	0,00	0,00	0,00
Per einde van het boekjaar	8016	0,00	7.365.643,05	0,00
b) Uitrusting en buitengewoon onderhoud	2			
Per einde vorig boekjaar	8017	0,00	0,00	0,00
Mutaties tijdens het boekjaar				
. Geboekte (+)	8018	0,00	0,00	0,00
. Afgeboekte (-)	8019	0,00	0,00	0,00
. Overgeboekte (+)(-)	8020	0,00	0,00	0,00
Per einde van het boekjaar	8021	0,00	0,00	0,00
c) Herwaardering	6			
Per einde vorig boekjaar	8022	0,00	3.140.498,16	0,00
Mutaties tijdens het boekjaar				
. Geboekte herwaardering (+)	8023	0,00	204.873,46	0,00
. Afgeboekte (-)	8024	0,00	0,00	0,00
. Overgeboekte (+)(-)	8025	0,00	0,00	0,00
Per einde van het boekjaar	8026	0,00	3.345.371,62	0,00
d) Uitzonderlijke herwaardering	7			
Per einde vorig boekjaar	8027	0,00	0,00	0,00
Mutaties tijdens het boekjaar				
. Geboekte herwaardering (+)	8028	0,00	0,00	0,00
. Afgeboekte (-)	8029	0,00	0,00	0,00
. Overgeboekte (+)(-)	8030	0,00	0,00	0,00
Per einde van het boekjaar	8031	0,00	0,00	0,00
f) Afschrijving op uitrusting en buitengewoon on	9			
Per einde vorig boekjaar	8032	0,00	0,00	0,00
Mutaties tijdens het boekjaar				
. Geboekte (+)	8033	0,00	0,00	0,00
. Afgeboekte (-)	8034	0,00	0,00	0,00
. Overgeboekte (+)(-)	8035	0,00	0,00	0,00
Per einde van het boekjaar	8036	0,00	0,00	0,00
g) Netto boekwaarde per einde boekjaar	8037	0,00	10.711.014,67	0,00

220. NIET-BEBOUWDE GRONDEN EN TERREINEN

	Codes	4 Gronden van parken, tuinen, begraafplaatsen, sport... (rekening 2205)	5 Bosgronden en natuurreservaten (rekening 2206)	6 Hout op stam (rekening 2207)
a) Aankoopwaarde	1			
Per einde vorig boekjaar	8012	6.282.902,14	102.733,97	0,00
Mutaties tijdens het boekjaar				
. Aankopen ..... (+)	8013	0,00	0,00	0,00
. Afboekingen ..... (-)	8014	0,00	0,00	0,00
. Overboekingen ..... (+)(-)	8015	0,00	0,00	0,00
Per einde van het boekjaar	8016	6.282.902,14	102.733,97	0,00
b) Uitrusting en buitengewoon onderhoud	2			
Per einde vorig boekjaar	8017	10.285.283,71	0,00	0,00
Mutaties tijdens het boekjaar				
. Geboekte ..... (+)	8018	0,00	0,00	0,00
. Afgeboekte ..... (-)	8019	0,00	0,00	0,00
. Overgeboekte ..... (+)(-)	8020	1.481.568,46	0,00	0,00
Per einde van het boekjaar	8021	11.766.852,17	0,00	0,00
c) Herwaardering	6			
Per einde vorig boekjaar	8022	3.702.859,96	19.784,45	
Mutaties tijdens het boekjaar				
. Geboekte herwaardering ..... (+)	8023	196.769,53	2.414,22	
. Afgeboekte ..... (-)	8024	0,00	0,00	
. Overgeboekte ..... (+)(-)	8025	0,00	0,00	
Per einde van het boekjaar	8026	3.899.629,49	22.198,67	
d) Uitzonderlijke herwaardering	7			
Per einde vorig boekjaar	8027	0,00	0,00	0,00
Mutaties tijdens het boekjaar				
. Geboekte herwaardering ..... (+)	8028	0,00	0,00	0,00
. Afgeboekte ..... (-)	8029	0,00	0,00	0,00
. Overgeboekte ..... (+)(-)	8030	0,00	0,00	0,00
Per einde van het boekjaar	8031	0,00	0,00	0,00
f) Afschrijving op uitrusting en buitengewoon onde	9			
Per einde vorig boekjaar	8032	7.356.089,87	0,00	0,00
Mutaties tijdens het boekjaar				
. Geboekte ..... (+)	8033	485.340,83	0,00	0,00
. Afgeboekte ..... (-)	8034	0,00	0,00	0,00
. Overgeboekte ..... (+)(-)	8035	0,00	0,00	0,00
Per einde van het boekjaar	8036	7.841.430,70	0,00	0,00
g) Netto boekwaarde per einde boekjaar	8037	14.107.953,10	124.932,64	0,00

220. NIET-BEBOUWDE GRONDEN EN TERREINEN

	Codes	Beplanting op gronden (rekening 2208) 7	Andere terreinen (rekening 2209) 8
a) Aankoopwaarde	1		
Per einde vorig boekjaar	8012	0,00	359.641,43
Mutaties tijdens het boekjaar			
. Aankopen (+)	8013	0,00	0,00
. Afboekingen (-)	8014	0,00	0,00
. Overboekingen (+)(-)	8015	0,00	0,00
Per einde van het boekjaar	8016	0,00	359.641,43
b) Uitrusting en buitengewoon onderhoud	2		
Per einde vorig boekjaar	8017	0,00	0,00
Mutaties tijdens het boekjaar			
. Geboekte (+)	8018	0,00	0,00
. Afgeboekte (-)	8019	0,00	0,00
. Overgeboekte (+)(-)	8020	0,00	0,00
Per einde van het boekjaar	8021	0,00	0,00
c) Herwaardering	6		
Per einde vorig boekjaar	8022		168.619,37
Mutaties tijdens het boekjaar			
. Geboekte herwaardering (+)	8023		10.409,39
. Afgeboekte (-)	8024		0,00
. Overgeboekte (+)(-)	8025		0,00
Per einde van het boekjaar	8026		179.028,76
d) Uitzonderlijke herwaardering	7		
Per einde vorig boekjaar	8027	0,00	0,00
Mutaties tijdens het boekjaar			
. Geboekte herwaardering (+)	8028	0,00	0,00
. Afgeboekte (-)	8029	0,00	0,00
. Overgeboekte (+)(-)	8030	0,00	0,00
Per einde van het boekjaar	8031	0,00	0,00
f) Afschrijving op uitrusting en buitengewoon onderho	9		
Per einde vorig boekjaar	8032	0,00	0,00
Mutaties tijdens het boekjaar			
. Geboekte (+)	8033	0,00	0,00
. Afgeboekte (-)	8034	0,00	0,00
. Overgeboekte (+)(-)	8035	0,00	0,00
Per einde van het boekjaar	8036	0,00	0,00
g) Netto boekwaarde per einde boekjaar	8037	0,00	538.670,19

221. GEBOUWEN EN HUN GRONDEN

	Codes	1 Gronden van gebouwen (rubriek 2211)	2 Gebouwen (rubriek 2212/9)	0 Totaal gebouwen en hun gronden (rubriek 221)
a) Aankoopwaarde	1			
Per einde vorig boekjaar	8038	26.647.846,62	168.763.549,18	195.411.395,80
Mutaties tijdens het boekjaar				
. Aankopen ..... (+)	8039	0,00	0,00	0,00
. Afboekingen ..... (-)	8040	0,00	0,00	0,00
. Overboekingen ..... (+)(-)	8041	0,00	8.899.984,05	8.899.984,05
Per einde van het boekjaar	8042	26.647.846,62	177.663.533,23	204.311.379,85
b) Uitrusting en buitengewoon onderhoud	2			
Per einde vorig boekjaar	8043	0,00	97.944.296,60	97.944.296,60
Mutaties tijdens het boekjaar				
. Geboekte ..... (+)	8044	0,00	0,00	0,00
. Afgeboekte ..... (-)	8045	0,00	0,00	0,00
. Overgeboekte ..... (+)(-)	8046	617,10	10.377.399,88	10.378.016,98
Per einde van het boekjaar	8047	617,10	108.321.696,48	108.322.313,58
c) Herwaardering	6			
Per einde vorig boekjaar	8048	9.171.451,01	38.844.261,33	48.015.712,34
Mutaties tijdens het boekjaar				
. Geboekte herwaardering ..... (+)	8049	705.819,60	2.547.728,42	3.253.548,02
. Afgeboekte ..... (-)	8050	0,00	0,00	0,00
. Overgeboekte ..... (+)(-)	8051	0,00	0,00	0,00
Per einde van het boekjaar	8052	9.877.270,61	41.391.989,75	51.269.260,36
d) Uitzonderlijke herwaardering	7			
Per einde vorig boekjaar	8053	0,00	0,00	0,00
Mutaties tijdens het boekjaar				
. Geboekte herwaardering ..... (+)	8054	0,00	0,00	0,00
. Afgeboekte ..... (-)	8055	0,00	0,00	0,00
. Overgeboekte ..... (+)(-)	8056	0,00	0,00	0,00
Per einde van het boekjaar	8057	0,00	0,00	0,00
e) Afschrijving	8			
Per einde vorig boekjaar	8058		50.161.763,56	50.161.763,56
Mutaties tijdens het boekjaar				
. Geboekte ..... (+)	8059		3.250.890,45	3.250.890,45
. Afgeboekte ..... (-)	8060		0,00	0,00
. Overgeboekte ..... (+)(-)	8061		0,00	0,00
Per einde van het boekjaar	8062		53.412.654,01	53.412.654,01
f) Afschrijving op uitrusting en buitengewoon o	9			
Per einde vorig boekjaar	8063	0,00	57.760.984,64	57.760.984,64
Mutaties tijdens het boekjaar				
. Geboekte ..... (+)	8064	41,14	6.431.122,34	6.431.163,48
. Afgeboekte ..... (-)	8065	0,00	0,00	0,00
. Overgeboekte ..... (+)(-)	8066	0,00	0,00	0,00
Per einde van het boekjaar	8067	41,14	64.192.106,98	64.192.148,12
g) Netto boekwaarde per einde boekjaar	8068	36.525.693,19	209.772.458,47	246.298.151,66

221. GEBOUWEN EN HUN GRONDEN

	Codes	1 Gronden van gebouwen (rubriek 2211)	2 Administratieve gebouwen (rekening 2212)	3 Schoolgebouwen (rekening 2213)
a) Aankoopwaarde	1			
Per einde vorig boekjaar	8038	26.647.846,62	3.693.718,30	24.933.512,73
Mutaties tijdens het boekjaar				
. Aankopen ..... (+)	8039	0,00	0,00	0,00
. Afboekingen ..... (-)	8040	0,00	0,00	0,00
. Overboekingen ..... (+)(-)	8041	0,00	2.236.738,64	3.076.981,65
Per einde van het boekjaar	8042	26.647.846,62	5.930.456,94	28.010.494,38
b) Uitrusting en buitengewoon onderhoud	2			
Per einde vorig boekjaar	8043	0,00	5.827.072,24	32.290.604,55
Mutaties tijdens het boekjaar				
. Geboekte ..... (+)	8044	0,00	0,00	0,00
. Afgeboekte ..... (-)	8045	0,00	0,00	0,00
. Overgeboekte ..... (+)(-)	8046	617,10	68.715,32	4.332.311,66
Per einde van het boekjaar	8047	617,10	5.895.787,56	36.622.916,21
c) Herwaardering	6			
Per einde vorig boekjaar	8048	9.171.451,01	1.768.481,39	6.078.365,58
Mutaties tijdens het boekjaar				
. Geboekte herwaardering ..... (+)	8049	705.819,60	80.076,27	535.970,67
. Afgeboekte	8050	0,00	0,00	0,00
. Overgeboekte ..... (+)(-)	8051	0,00	0,00	0,00
Per einde van het boekjaar	8052	9.877.270,61	1.848.557,66	6.614.336,25
d) Uitzonderlijke herwaardering	7			
Per einde vorig boekjaar	8053	0,00	0,00	0,00
Mutaties tijdens het boekjaar				
. Geboekte herwaardering ..... (+)	8054	0,00	0,00	0,00
. Afgeboekte ..... (-)	8055	0,00	0,00	0,00
. Overgeboekte ..... (+)(-)	8056	0,00	0,00	0,00
Per einde van het boekjaar	8057	0,00	0,00	0,00
e) Afschrijving	8			
Per einde vorig boekjaar	8058		1.929.422,82	7.366.112,49
Mutaties tijdens het boekjaar				
. Geboekte ..... (+)	8059		165.215,88	658.806,82
. Afgeboekte ..... (-)	8060		0,00	0,00
. Overgeboekte ..... (+)(-)	8061		0,00	0,00
Per einde van het boekjaar	8062		2.094.638,70	8.024.919,31
f) Afschrijving op uitrusting en buitengewoon o	9			
Per einde vorig boekjaar	8063	0,00	4.059.729,34	20.852.045,58
Mutaties tijdens het boekjaar				
. Geboekte ..... (+)	8064	41,14	281.649,46	2.073.861,51
. Afgeboekte ..... (-)	8065	0,00	0,00	0,00
. Overgeboekte ..... (+)(-)	8066	0,00	0,00	0,00
Per einde van het boekjaar	8067	41,14	4.341.378,80	22.925.907,09
g) Netto boekwaarde per einde boekjaar	8068	36.525.693,19	7.238.784,66	40.296.920,44

221. GEBOUWEN EN HUN GRONDEN

	Codes	4 Industriële- & exploitatiegebouwen (rekening 2214)	5 Gebouwen voor sport cultuur en eredienst (rekening 2215)
a) Aankoopwaarde	1		
Per einde vorig boekjaar	8038	3.127.141,14	18.558.324,33
Mutaties tijdens het boekjaar			
. Aankopen (+)	8039	0,00	0,00
. Afboekingen (-)	8040	0,00	0,00
. Overboekingen (+)(-)	8041	484.104,51	765.843,00
Per einde van het boekjaar	8042	3.611.245,65	19.324.167,33
b) Uitrusting en buitengewoon onderhoud	2		
Per einde vorig boekjaar	8043	2.201.325,84	18.553.256,14
Mutaties tijdens het boekjaar			
. Geboekte (+)	8044	0,00	0,00
. Afgeboekte (-)	8045	0,00	0,00
. Overgeboekte (+)(-)	8046	794.542,49	1.534.384,14
Per einde van het boekjaar	8047	2.995.868,33	20.087.640,28
c) Herwaardering	6		
Per einde vorig boekjaar	8048	950.744,49	10.037.301,44
Mutaties tijdens het boekjaar			
. Geboekte herwaardering (+)	8049	70.149,58	369.299,38
. Afgeboekte (-)	8050	0,00	0,00
. Overgeboekte (+)(-)	8051	0,00	0,00
Per einde van het boekjaar	8052	1.020.894,07	10.406.600,82
d) Uitzonderlijke herwaardering	7		
Per einde vorig boekjaar	8053	0,00	0,00
Mutaties tijdens het boekjaar			
. Geboekte herwaardering (+)	8054	0,00	0,00
. Afgeboekte (-)	8055	0,00	0,00
. Overgeboekte (+)(-)	8056	0,00	0,00
Per einde van het boekjaar	8057	0,00	0,00
e) Afschrijving	8		
Per einde vorig boekjaar	8058	983.050,94	12.303.005,27
Mutaties tijdens het boekjaar			
. Geboekte (+)	8059	96.444,29	638.839,85
. Afgeboekte (-)	8060	0,00	0,00
. Overgeboekte (+)(-)	8061	0,00	0,00
Per einde van het boekjaar	8062	1.079.495,23	12.941.845,12
f) Afschrijving op uitrusting en buitengewoon onc	9		
Per einde vorig boekjaar	8063	1.938.388,88	10.731.660,77
Mutaties tijdens het boekjaar			
. Geboekte (+)	8064	165.077,61	1.245.517,70
. Afgeboekte (-)	8065	0,00	0,00
. Overgeboekte (+)(-)	8066	0,00	0,00
Per einde van het boekjaar	8067	2.103.466,49	11.977.178,47
g) Netto boekwaarde per einde boekjaar	8068	4.445.046,33	24.899.384,84

221. GEBOUWEN EN HUN GRONDEN

	Codes	Op de beginbalans niet-gewaard. gebouwen en monumenten (rekening 2218) 6	Andere gebouwen (rekening 2219) 7
a) Aankoopwaarde	1		
Per einde vorig boekjaar	8038	6.591,41	118.444.261,27
Mutaties tijdens het boekjaar			
. Aankopen ..... (+)	8039	0,00	0,00
. Afboekingen ..... (-)	8040	0,00	0,00
. Overboekingen ..... (+)(-)	8041	0,00	2.336.316,25
Per einde van het boekjaar	8042	6.591,41	120.780.577,52
b) Uitrusting en buitengewoon onderhoud	2		
Per einde vorig boekjaar	8043	0,00	39.072.037,83
Mutaties tijdens het boekjaar			
. Geboekte ..... (+)	8044	0,00	0,00
. Afgeboekte ..... (-)	8045	0,00	0,00
. Overgeboekte ..... (+)(-)	8046	0,00	3.647.446,27
Per einde van het boekjaar	8047	0,00	42.719.484,10
c) Herwaardering	6		
Per einde vorig boekjaar	8048	3.145,37	20.006.223,06
Mutaties tijdens het boekjaar			
. Geboekte herwaardering ..... (+)	8049	155,92	1.492.076,60
. Afgeboekte ..... (-)	8050	0,00	0,00
. Overgeboekte ..... (+)(-)	8051	0,00	0,00
Per einde van het boekjaar	8052	0,00	21.498.299,66
d) Uitzonderlijke herwaardering	7		
Per einde vorig boekjaar	8053	0,00	0,00
Mutaties tijdens het boekjaar			
. Geboekte herwaardering ..... (+)	8054	0,00	0,00
. Afgeboekte ..... (-)	8055	0,00	0,00
. Overgeboekte ..... (+)(-)	8056	0,00	0,00
Per einde van het boekjaar	8057	0,00	0,00
e) Afschrijving	8		
Per einde vorig boekjaar	8058	2.857,97	27.577.314,07
Mutaties tijdens het boekjaar			
. Geboekte ..... (+)	8059	213,17	1.691.370,44
. Afgeboekte ..... (-)	8060	0,00	0,00
. Overgeboekte ..... (+)(-)	8061	0,00	0,00
Per einde van het boekjaar	8062	0,00	29.268.684,51
f) Afschrijving op uitrusting en buitengewoon o	9		
Per einde vorig boekjaar	8063	0,00	20.179.160,07
Mutaties tijdens het boekjaar			
. Geboekte ..... (+)	8064	0,00	2.665.016,06
. Afgeboekte ..... (-)	8065	0,00	0,00
. Overgeboekte ..... (+)(-)	8066	0,00	0,00
Per einde van het boekjaar	8067	0,00	22.844.176,13
g) Netto boekwaarde per einde boekjaar	8068	6.591,41	132.885.500,64

223. WEGEN

	Codes	Terreinen van wegen (rubriek 2231) 1	Wegen en uitrusting (rubriek 2232/9) 2	Totaal wegen (rubriek 223) 0
a) Aankoopwaarde	1			
Per einde vorig boekjaar	8069	12.370.366,69	55.473.933,27	67.844.299,96
Mutaties tijdens het boekjaar				
. Aankopen (+)	8070	0,00	0,00	0,00
. Afboekingen (-)	8071	0,00	0,00	0,00
. Overboekingen (+)(-)	8072	0,00	1.213.551,42	1.213.551,42
Per einde van het boekjaar	8073	12.370.366,69	56.687.484,69	69.057.851,38
b) Uitrusting en buitengewoon onderhoud	2			
Per einde vorig boekjaar	8074		28.702.352,10	28.702.352,10
Mutaties tijdens het boekjaar				
. Geboekte (+)	8075		0,00	0,00
. Afgeboekte (-)	8076		0,00	0,00
. Overgeboekte (+)(-)	8077		6.893.655,71	6.893.655,71
Per einde van het boekjaar	8078		35.596.007,81	35.596.007,81
c) Herwaardering	6			
Per einde vorig boekjaar	8079	5.339.073,72		5.339.073,72
Mutaties tijdens het boekjaar				
. Geboekte herwaardering (+)	8080	348.964,66		348.964,66
. Afgeboekte (-)	8081	0,00		0,00
. Overgeboekte (+)(-)	8082	0,00		0,00
Per einde van het boekjaar	8083	5.688.038,38		5.688.038,38
d) Uitzonderlijke herwaardering	7			
Per einde vorig boekjaar	8084	0,00	0,00	0,00
Mutaties tijdens het boekjaar				
. Geboekte herwaardering (+)	8085	0,00	0,00	0,00
. Afgeboekte (-)	8086	0,00	0,00	0,00
. Overgeboekte (+)(-)	8087	0,00	0,00	0,00
Per einde van het boekjaar	8088	0,00	0,00	0,00
e) Afschrijving	8			
Per einde vorig boekjaar	8089		44.933.702,90	44.933.702,90
Mutaties tijdens het boekjaar				
. Geboekte (+)	8090		721.000,86	721.000,86
. Afgeboekte (-)	8091		0,00	0,00
. Overgeboekte (+)(-)	8092		0,00	0,00
Per einde van het boekjaar	8093		45.654.703,76	45.654.703,76
f) Afschrijving op uitrusting en buitengewoon onderho	9			
Per einde vorig boekjaar	8094		20.869.435,86	20.869.435,86
Mutaties tijdens het boekjaar				
. Geboekte (+)	8095		1.818.383,81	1.818.383,81
. Afgeboekte (-)	8096		0,00	0,00
. Overgeboekte (+)(-)	8097		0,00	0,00
Per einde van het boekjaar	8098		22.687.819,67	22.687.819,67
g) Netto boekwaarde per einde boekjaar	8099	18.058.405,07	23.940.969,07	41.999.374,14

223. WEGEN

	Codes	1 Terreinen van wegen (rekening 2231)	2 Grondwerken en verharding van wegen (rekening 2232)	3 Slijtlaag (rekening 2233)
a) Aankoopwaarde	1			
Per einde vorig boekjaar	8069	12.370.366,69	14.682.671,93	4.501.820,74
Mutaties tijdens het boekjaar				
. Aankopen (+)	8070	0,00	0,00	0,00
. Afboekingen (-)	8071	0,00	0,00	0,00
. Overboekingen (+)(-)	8072	0,00	1.213.551,42	0,00
Per einde van het boekjaar	8073	12.370.366,69	15.896.223,35	4.501.820,74
b) Uitrusting en buitengewoon onderhoud	2			
Per einde vorig boekjaar	8074		19.661.042,03	
Mutaties tijdens het boekjaar				
. Geboekte (+)	8075		0,00	
. Afgeboekte (-)	8076		0,00	
. Overgeboekte (+)(-)	8077		6.320.270,55	
Per einde van het boekjaar	8078		25.981.312,58	
c) Herwaardering	6			
Per einde vorig boekjaar	8079	5.339.073,72		
Mutaties tijdens het boekjaar				
. Geboekte herwaardering (+)	8080	348.964,66		
. Afgeboekte (-)	8081	0,00		
. Overgeboekte (+)(-)	8082	0,00		
Per einde van het boekjaar	8083	5.688.038,38		
d) Uitzonderlijke herwaardering	7			
Per einde vorig boekjaar	8084	0,00		
Mutaties tijdens het boekjaar				
. Geboekte herwaardering (+)	8085	0,00		
. Afgeboekte (-)	8086	0,00		
. Overgeboekte (+)(-)	8087	0,00		
Per einde van het boekjaar	8088	0,00		
e) Afschrijving	8			
Per einde vorig boekjaar	8089		11.372.399,15	4.501.820,74
Mutaties tijdens het boekjaar				
. Geboekte (+)	8090		243.865,56	0,00
. Afgeboekte (-)	8091		0,00	0,00
. Overgeboekte (+)(-)	8092		0,00	0,00
Per einde van het boekjaar	8093		11.616.264,71	4.501.820,74
f) Afschrijving op uitrusting en buitengewoon ond	9			
Per einde vorig boekjaar	8094		13.441.926,34	
Mutaties tijdens het boekjaar				
. Geboekte (+)	8095		1.537.166,01	
. Afgeboekte (-)	8096		0,00	
. Overgeboekte (+)(-)	8097		0,00	
Per einde van het boekjaar	8098		14.979.092,35	
g) Netto boekwaarde per einde boekjaar	8099	18.058.405,07	15.282.178,87	0,00

223. WEGEN

	Codes	Toebehoren van wegen (rekening 2234)	Riolen (rekening 2235)	Waterleidingen (rekening 2236)
		4	5	6
a) Aankoopwaarde	1			
Per einde vorig boekjaar	8069	9.668.509,12	21.180.412,31	115.449,94
Mutaties tijdens het boekjaar				
. Aankopen (+)	8070	0,00	0,00	0,00
. Afboekingen (-)	8071	0,00	0,00	0,00
. Overboekingen (+)(-)	8072	0,00	0,00	0,00
Per einde van het boekjaar	8073	9.668.509,12	21.180.412,31	115.449,94
b) Uitrusting en buitengewoon onderhoud	2			
Per einde vorig boekjaar	8074	1.403.102,62	1.125.058,95	0,00
Mutaties tijdens het boekjaar				
. Geboekte (+)	8075	0,00	0,00	0,00
. Afgeboekte (-)	8076	0,00	0,00	0,00
. Overgeboekte (+)(-)	8077	186.783,38	2.789,66	0,00
Per einde van het boekjaar	8078	1.589.886,00	1.127.848,61	0,00
c) Herwaardering	6			
Per einde vorig boekjaar	8079			
Mutaties tijdens het boekjaar				
. Geboekte herwaardering (+)	8080			
. Afgeboekte (-)	8081			
. Overgeboekte (+)(-)	8082			
Per einde van het boekjaar	8083			
d) Uitzonderlijke herwaardering	7			
Per einde vorig boekjaar	8084			
Mutaties tijdens het boekjaar				
. Geboekte herwaardering (+)	8085			
. Afgeboekte (-)	8086			
. Overgeboekte (+)(-)	8087			
Per einde van het boekjaar	8088			
e) Afschrijving	8			
Per einde vorig boekjaar	8089	8.453.348,34	17.128.651,67	59.234,56
Mutaties tijdens het boekjaar				
. Geboekte (+)	8090	71.441,66	280.395,72	3.897,89
. Afgeboekte (-)	8091	0,00	0,00	0,00
. Overgeboekte (+)(-)	8092	0,00	0,00	0,00
Per einde van het boekjaar	8093	8.524.790,00	17.409.047,39	63.132,45
f) Afschrijving op uitrusting en buitengewoon o	9			
Per einde vorig boekjaar	8094	1.403.102,62	1.125.058,95	0,00
Mutaties tijdens het boekjaar				
. Geboekte (+)	8095	12.903,96	185,98	0,00
. Afgeboekte (-)	8096	0,00	0,00	0,00
. Overgeboekte (+)(-)	8097	0,00	0,00	0,00
Per einde van het boekjaar	8098	1.416.006,58	1.125.244,93	0,00
g) Netto boekwaarde per einde boekjaar	8099	1.317.598,54	3.773.968,60	52.317,49

223. WEGEN

	Codes	Andere nutsleidingen (rekening 2237) 7	Openbare verlichting (rekening 2238) 8	Wegbeplanting (rekening 2239) 9
a) Aankoopwaarde	1			
Per einde vorig boekjaar	8069	45.445,15	4.276.296,55	1.003.327,53
Mutaties tijdens het boekjaar				
. Aankopen ..... (+)	8070	0,00	0,00	0,00
. Afboekingen ..... (-)	8071	0,00	0,00	0,00
. Overboekingen ..... (+)(-)	8072	0,00	0,00	0,00
Per einde van het boekjaar	8073	45.445,15	4.276.296,55	1.003.327,53
b) Uitrusting en buitengewoon onderhoud	2			
Per einde vorig boekjaar	8074	149.968,18	5.458.750,71	904.429,61
Mutaties tijdens het boekjaar				
. Geboekte ..... (+)	8075	0,00	0,00	0,00
. Afgeboekte ..... (-)	8076	0,00	0,00	0,00
. Overgeboekte ..... (+)(-)	8077	0,00	251.790,12	132.022,00
Per einde van het boekjaar	8078	149.968,18	5.710.540,83	1.036.451,61
c) Herwaardering	6			
Per einde vorig boekjaar	8079			
Mutaties tijdens het boekjaar				
. Geboekte herwaardering ..... (+)	8080			
. Afgeboekte ..... (-)	8081			
. Overgeboekte ..... (+)(-)	8082			
Per einde van het boekjaar	8083			
d) Uitzonderlijke herwaardering	7			
Per einde vorig boekjaar	8084			0,00
Mutaties tijdens het boekjaar				
. Geboekte herwaardering ..... (+)	8085			0,00
. Afgeboekte ..... (-)	80127			0,00
. Overgeboekte ..... (+)(-)	8087			0,00
Per einde van het boekjaar	8088			0,00
e) Afschrijving	8			
Per einde vorig boekjaar	8089	34.967,56	3.383.280,88	
Mutaties tijdens het boekjaar				
. Geboekte ..... (+)	8090	1.496,80	119.903,23	
. Afgeboekte ..... (-)	8091	0,00	0,00	
. Overgeboekte ..... (+)(-)	8092	0,00	0,00	
Per einde van het boekjaar	8093	0,00	3.503.184,11	
f) Afschrijving op uitrusting en buitengewoon on	9			
Per einde vorig boekjaar	8094	149.145,68	4.513.723,37	236.478,90
Mutaties tijdens het boekjaar				
. Geboekte ..... (+)	8095	274,16	198.756,94	69.096,76
. Afgeboekte ..... (-)	8096	0,00	0,00	0,00
. Overgeboekte ..... (+)(-)	8097	0,00	0,00	0,00
Per einde van het boekjaar	8098	149.419,84	4.712.480,31	305.575,66
g) Netto boekwaarde per einde boekjaar	8099	45.993,49	1.771.172,96	1.734.203,48

224. KUNSTWERKEN

	Codes	1 Terreinen van kunstwerken (rekening 2241)	2 Kunstwerken (rekening 2242)	0 Totaal Kunstwerken (rubriek 224)
a) Aankoopwaarde	1			
Per einde vorig boekjaar	8100	2.478,94	97.075,83	99.554,77
Mutaties tijdens het boekjaar				
. Aankopen (+)	8101	0,00	0,00	0,00
. Afboekingen (-)	8102	0,00	0,00	0,00
. Overboekingen (+)(-)	8103	0,00	0,00	0,00
Per einde van het boekjaar	8104	2.478,94	97.075,83	99.554,77
b) Uitrusting en buitengewoon onderhoud	2			
Per einde vorig boekjaar	8105		0,00	0,00
Mutaties tijdens het boekjaar				
. Geboekte (+)	8106		0,00	0,00
. Afgeboekte (-)	8107		0,00	0,00
. Overgeboekte (+)(-)	8108		0,00	0,00
Per einde van het boekjaar	8109		0,00	0,00
c) Herwaardering	6			
Per einde vorig boekjaar	8110	1.794,86		1.794,86
Mutaties tijdens het boekjaar				
. Geboekte herwaardering (+)	8111	84,22		84,22
. Afgeboekte (-)	8112	0,00		0,00
. Overgeboekte (+)(-)	8113	0,00		0,00
Per einde van het boekjaar	8114	1.879,08		1.879,08
d) Uitzonderlijke herwaardering	7			
Per einde vorig boekjaar	8115	0,00		0,00
Mutaties tijdens het boekjaar				
. Geboekte herwaardering (+)	8116	0,00		0,00
. Afgeboekte (-)	8117	0,00		0,00
. Overgeboekte (+)(-)	8118	0,00		0,00
Per einde van het boekjaar	8119	0,00		0,00
e) Afschrijving	8			
Per einde vorig boekjaar	8120		33.591,68	33.591,68
Mutaties tijdens het boekjaar				
. Geboekte (+)	8121		1.445,73	1.445,73
. Afgeboekte (-)	8122		0,00	0,00
. Overgeboekte (+)(-)	8123		0,00	0,00
Per einde van het boekjaar	8124		35.037,41	35.037,41
f) Afschrijving op uitrusting en buitengewoon onderhoud	9			
Per einde vorig boekjaar	8125		0,00	0,00
Mutaties tijdens het boekjaar				
. Geboekte (+)	8126		0,00	0,00
. Afgeboekte (-)	8127		0,00	0,00
. Overgeboekte (+)(-)	8128		0,00	0,00
Per einde van het boekjaar	8129		0,00	0,00
g) Netto boekwaarde per einde boekjaar	8130	4.358,02	62.038,42	66.396,44

226. WATERLOPEN EN WATERBEKKENS

	Codes	Terreinen van waterlopen en waterbekkens (rekening 2261) 1	Waterlopen en waterbekkens (rekening 2262) 2	Totaal waterlopen en waterbekkens (rubriek 226) O
a) Aankoopwaarde	1			
Per einde vorig boekjaar	8131	0,00	0,00	0,00
Mutaties tijdens het boekjaar				
. Aankopen (+)	8132	0,00	0,00	0,00
. Afboekingen (-)	8133	0,00	0,00	0,00
. Overboekingen (+)(-)	8134	0,00	0,00	0,00
Per einde van het boekjaar	8135	0,00	0,00	0,00
b) Uitrusting en buitengewoon onderhoud	2			
Per einde vorig boekjaar	8136		0,00	0,00
Mutaties tijdens het boekjaar				
. Geboekte (+)	8137		0,00	0,00
. Afgeboekte (-)	8138		0,00	0,00
. Overgeboekte (+)(-)	8139		0,00	0,00
Per einde van het boekjaar	8140		0,00	0,00
c) Herwaardering	6			
Per einde vorig boekjaar	8141	0,00		0,00
Mutaties tijdens het boekjaar				
. Geboekte herwaardering (+)	8142	0,00		0,00
. Afgeboekte (-)	8143	0,00		0,00
. Overgeboekte (+)(-)	8144	0,00		0,00
Per einde van het boekjaar	8145	0,00		0,00
d) Uitzonderlijke herwaardering	7			
Per einde vorig boekjaar	8146	0,00		0,00
Mutaties tijdens het boekjaar				
. Geboekte herwaardering (+)	8147	0,00		0,00
. Afgeboekte (-)	8148	0,00		0,00
. Overgeboekte (+)(-)	8149	0,00		0,00
Per einde van het boekjaar	8150	0,00		0,00
e) Afschrijving	8			
Per einde vorig boekjaar	8151		0,00	0,00
Mutaties tijdens het boekjaar				
. Geboekte (+)	8152		0,00	0,00
. Afgeboekte (-)	8153		0,00	0,00
. Overgeboekte (+)(-)	8154		0,00	0,00
Per einde van het boekjaar	8155		0,00	0,00
f) Afschrijving op uitrusting en buitengewoon ond	9			
Per einde vorig boekjaar	8156		0,00	0,00
Mutaties tijdens het boekjaar				
. Geboekte (+)	8157		0,00	0,00
. Afgeboekte (-)	8158		0,00	0,00
. Overgeboekte (+)(-)	8159		0,00	0,00
Per einde van het boekjaar	8160		0,00	0,00
g) Netto boekwaarde per einde boekjaar	8161	0,00	0,00	0,00

230 tot 233. MEUBILAIR, VERKEERSSIGNALISATIE, BUREAU- EN TRANSPORT-, MATERIEEL, MACHINES, EXPLOITATIEMATERIEEL EN UITRUSTING

	Codes	O Meubilair en verkeerssignalisatie (rubriek 230)	Codes	O Totaal bureaumaterieel (rubriek 231)
a) Aankoopwaarde	**1**		**1**	
Per einde vorig boekjaar	8162	7.144.450,36	8173	5.944.727,11
Mutaties tijdens het boekjaar				
. Aankopen ..... (+)	8163	289.264,37	8174	193.643,02
. Afboekingen ..... (-)	8164	0,00	8175	0,00
. Overboekingen ..... (+)(-)	8165	0,00	8176	0,00
Per einde van het boekjaar	8166	7.433.714,73	8177	6.138.370,13
e) Afschrijving	**8**		**8**	
Per einde vorig boekjaar	8167	4.869.483,16	8178	5.537.032,95
Mutaties tijdens het boekjaar				
. Geboekte ..... (+)	8168	679.650,93	8179	192.340,34
. Afgeboekte ..... (-)	8169	0,00	8180	0,00
. Overgeboekte ..... (+)(-)	8170	0,00	8181	0,00
Per einde van het boekjaar	8171	5.549.134,09	8182	5.729.373,29
g) Netto boekwaarde per einde boekjaar	8172	1.884.580,64	8183	408.996,84

230. MEUBILAIR EN VERKEERSSIGNALISATIE

	Codes	1 Bureaumeubilair (rekening 2301)	2 Straatmeubilair en verkeerssignalisatie (rekening 2302)
a) Aankoopwaarde	1		
Per einde vorig boekjaar	8162	2.677.924,61	3.322.347,38
Mutaties tijdens het boekjaar			
. Aankopen (+)	8163	91.971,73	197.292,64
. Afboekingen (-)	8164	0,00	0,00
. Overboekingen (+)(-)	8165	0,00	0,00
Per einde van het boekjaar	8166	2.769.896,34	3.519.640,02
e) Afschrijving	8		
Per einde vorig boekjaar	8167	1.716.466,39	2.040.055,00
Mutaties tijdens het boekjaar			
. Geboekte (+)	8168	194.991,82	466.963,05
. Afgeboekte (-)	8169	0,00	0,00
. Overgeboekte (+)(-)	8170	0,00	0,00
Per einde van het boekjaar	8171	1.911.458,21	2.507.018,05
g) Netto boekwaarde per einde boekjaar	8172	858.438,13	1.012.621,97

	Codes	3 Ander meublilair (rekening 2309)	0 Totaal meubilair en verkeerssignalisatie (rubriek 230)
a) Aankoopwaarde	1		
Per einde vorig boekjaar	8162	1.144.178,37	7.144.450,36
Mutaties tijdens het boekjaar			
. Aankopen (+)	8163	0,00	289.264,37
. Afboekingen (-)	8164	0,00	0,00
. Overboekingen (+)(-)	8165	0,00	0,00
Per einde van het boekjaar	8166	1.144.178,37	7.433.714,73
e) Afschrijving	8		
Per einde vorig boekjaar	8167	1.112.961,77	4.869.483,16
Mutaties tijdens het boekjaar			
. Geboekte (+)	8168	17.696,06	679.650,93
. Afgeboekte (-)	8169	0,00	0,00
. Overgeboekte (+)(-)	8170	0,00	0,00
Per einde van het boekjaar	8171	1.130.657,83	5.549.134,09
g) Netto boekwaarde per einde boekjaar	8172	13.520,54	1.884.580,64

231. BUREAUMATERIEEL

	Codes	Schrijfmachines (rekening 2311)	Reproductiemateriee! (rekening 2312)	Informaticamateriee! (rekening 2313)
		1	2	3
a) Aankoopwaarde	1			
Per einde vorig boekjaar	8173	41.425,71	465.938,72	4637058,34
Mutaties tijdens het boekjaar				
. Aankopen (+)	8174	0,00	18.444,16	175198,86
. Afboekingen (-)	8175	0,00	0,00	0,00
. Overboekingen (+)(-)	8176	0,00	0,00	0,00
Per einde van het boekjaar	8177	41.425,71	484.382,88	4.812.257,20
e) Afschrijving	8			
Per einde vorig boekjaar	8178	40.610,10	385.913,74	4310254,86
Mutaties tijdens het boekjaar				
. Geboekte (+)	8179	371,14	43.605,73	148313,38
. Afgeboekte (-)	8180	0,00	0,00	0,00
. Overgeboekte (+)(-)	8181	0,00	0,00	0,00
Per einde van het boekjaar	8182	40.981,24	429.519,47	4.458.568,24
g) Netto boekwaarde per einde boekjaar	8183	444,47	54.863,41	353.688,96

	Codes	Ander bureaumateriee! (rekening 2319)	Totaal bureaumateriee! (rubriek 231)
		4	0
a) Aankoopwaarde	1		
Per einde vorig boekjaar	8173	800.304,34	5.944.727,11
Mutaties tijdens het boekjaar			
. Aankopen (+)	8174	0,00	193.643,02
. Afboekingen (-)	8175	0,00	0,00
. Overboekingen (+)(-)	8176	0,00	0,00
Per einde van het boekjaar	8177	800.304,34	6.138.370,13
e) Afschrijving	8		
Per einde vorig boekjaar	8178	800.254,25	5.537.032,95
Mutaties tijdens het boekjaar			
. Geboekte (+)	8179	50,09	192.340,34
. Afgeboekte (-)	8180	0,00	0,00
. Overgeboekte (+)(-)	8181	0,00	0,00
Per einde van het boekjaar	8182	800.304,34	5.729.373,29
g) Netto boekwaarde per einde boekjaar	8183	0,00	408.996,84

230 tot 233. MEUBILAIR, VERKEERSSIGNALISATIE, BUREAU- EN TRANSPORT-, MATERIEEL, MACHINES, EXPLOITATIEMATERIEEL EN UITRUSTING

	Codes	Totaal transportmaterieel (rubriek 232)	Codes	Exploitatiematerieel & uitrusting (rubriek 233)	Codes	Totaal (230/3)
a) Aankoopwaarde	1		1		1	
Per einde vorig boekjaar	8184	4.430.745,94	8205	8.179.642,77	8226	25.699.566,18
Mutaties tijdens het boekjaar						
. Aankopen (+)	8185	37.892,48	8206	213.031,99	8227	733.831,86
. Afboekingen (-)	8186	-175.402,66	8207	0,00	8228	-175.402,66
. Overboekingen (+)(-)	8187	0,00	8208	0,00	8229	0,00
Per einde van het boekjaar	8188	4.293.235,76	8209	8.392.674,76	8230	26.257.995,38
b) Uitrusting en buitengewoon onderhoud	2		2		2	
Per einde vorig boekjaar	8189	60.162,15	8210	26.734,61	8231	86.896,76
Mutaties tijdens het boekjaar						
. Geboekte (+)	8190	0,00	8211	0,00	8232	0,00
. Afgeboekte (-)	8191	0,00	8212	0,00	8233	0,00
. Overgeboekte (+)(-)	8192	0,00	8213	0,00	8234	0,00
Per einde van het boekjaar	8193	60.162,15	8214	26.734,61	8235	86.896,76
e) Afschrijving	8		8		8	
Per einde vorig boekjaar	8194	3.805.649,05	8215	7.234.565,72	8236	21.446.730,88
Mutaties tijdens het boekjaar						
. Geboekte (+)	8195	3.900,91	8216	440.015,23	8237	1.315.907,41
. Afgeboekte (-)	8196	0,00	8217	0,00	8238	0,00
. Overgeboekte (+)(-)	8197	0,00	8218	0,00	8239	0,00
Per einde van het boekjaar	8198	3.809.549,96	8219	7.674.580,95	8240	22.762.638,29
f) Afschrijving op uitrusting en buitengewoon onde	9		9		9	
Per einde vorig boekjaar	8199	46.187,36	8220	26.734,61	8241	72.921,97
Mutaties tijdens het boekjaar						
. Geboekte (+)	8200	4.767,96	8221	0,00	8242	4.767,96
. Afgeboekte (-)	8201	0,00	8222	0,00	8243	0,00
. Overgeboekte (+)(-)	8202	0,00	8223	0,00	8244	0,00
Per einde van het boekjaar	8203	50.955,32	8224	26.734,61	8245	77.689,93
g) Netto boekwaarde per einde boekjaar	8204	492.892,63	8225	718.093,81	8246	3.504.563,92

232. TRANSPORTMATERIEEL

	Codes	1 Fietsen brom- en motorfietsen (rekening 2321)	2 Auto's en bestelwagens (rekening 2322)	3 Vrachtwagens (rekening 2323)
a) Aankoopwaarde	1			
Per einde vorig boekjaar	8184	15.352,20	1.361.977,17	1.602.847,03
Mutaties tijdens het boekjaar				
. Aankopen (+)	8185	0,00	37.892,48	0,00
. Afboekingen (-)	8186	0,00	0,00	0,00
. Overboekingen (+)(-)	8187	0,00	0,00	0,00
Per einde van het boekjaar	8188	15.352,20	1.399.869,65	1.602.847,03
b) Uitrusting en buitengewoon onderhoud	2			
Per einde vorig boekjaar	8189		0,00	31.119,60
Mutaties tijdens het boekjaar				
. Geboekte (+)	8190		0,00	0,00
. Afgeboekte (-)	8191		0,00	0,00
. Overgeboekte (+)(-)	8192		0,00	0,00
Per einde van het boekjaar	8193		0,00	31.119,60
e) Afschrijving	8			
Per einde vorig boekjaar	8194	15.352,20	1.286.551,87	1.123.925,79
Mutaties tijdens het boekjaar				
. Geboekte (+)	8195	0,00	42.485,17	88.404,65
. Afgeboekte (-)	8196	0,00	0,00	0,00
. Overgeboekte (+)(-)	8197	0,00	0,00	0,00
Per einde van het boekjaar	8198	15.352,20	1.329.037,04	1.212.330,44
f) Afschrijving op uitrusting en buitengewoon ond	9			
Per einde vorig boekjaar	8199		0,00	17.144,81
Mutaties tijdens het boekjaar				
. Geboekte (+)	8200		0,00	4.767,96
. Afgeboekte (-)	8201		0,00	0,00
. Overgeboekte (+)(-)	8202		0,00	0,00
Per einde van het boekjaar	8203		0,00	21.912,77
g) Netto boekwaarde per einde boekjaar	8204	0,00	70.832,61	399.723,42

232. TRANSPORTMATERIEEL

	Codes	Speciale- en andere voertuigen (compte 2329) 4	Totaal transportmaterieel (rubriek 232) 0
a) Aankoopwaarde	1		
Per einde vorig boekjaar	8184	1.450.569,54	4.430.745,94
Mutaties tijdens het boekjaar			
. Aankopen ..... (+)	8185	0,00	37.892,48
. Afboekingen ..... (-)	8186	-175.402,66	-175.402,66
. Overboekingen ..... (+)(-)	8187	0,00	0,00
Per einde van het boekjaar	8188	1.275.166,88	4.293.235,76
b) Uitrusting en buitengewoon onderhoud	2		
Per einde vorig boekjaar	8189	29.042,55	60.162,15
Mutaties tijdens het boekjaar			
. Geboekte ..... (+)	8190	0,00	0,00
. Afgeboekte ..... (-)	8191	0,00	0,00
. Overgeboekte ..... (+)(-)	8192	0,00	0,00
Per einde van het boekjaar	8193	29.042,55	60.162,15
e) Afschrijving	8		
Per einde vorig boekjaar	8194	1.379.819,19	3.805.649,05
Mutaties tijdens het boekjaar			
. Geboekte ..... (+)	8195	-126.988,91	3.900,91
. Afgeboekte ..... (-)	8196	0,00	0,00
. Overgeboekte ..... (+)(-)	8197	0,00	0,00
Per einde van het boekjaar	8198	1.252.830,28	3.809.549,96
f) Afschrijving op uitrusting en buitengewoon onderhoud	9		
Per einde vorig boekjaar	8199	29.042,55	46.187,36
Mutaties tijdens het boekjaar			
. Geboekte ..... (+)	8200	0,00	4.767,96
. Afgeboekte ..... (-)	8201	0,00	0,00
. Overgeboekte ..... (+)(-)	8202	0,00	0,00
Per einde van het boekjaar	8203	29.042,55	50.955,32
g) Netto boekwaarde per einde boekjaar	8204	22.336,60	492.892,63

233. MACHINES, EXPLOTATIEMATERIEEL EN UITRUSTING

	Codes	1 Machines & exploitatiematerieel (rekening 2330)	2 Allerlei materieel (rekening 2339)	0 Totaal machines, exploitatiemat. & allerlei (rubriek 233)
a) Aankoopwaarde	1			
Per einde vorig boekjaar	8205	4.891.826,02	3.287.816,75	8.179.642,77
Mutaties tijdens het boekjaar				
. Aankopen (+)	8206	0,00	213.031,99	213.031,99
. Afboekingen (-)	8207	0,00	0,00	0,00
. Overboekingen (+)(-)	8208	0,00	0,00	0,00
Per einde van het boekjaar	8209	4.891.826,02	3.500.848,74	8.392.674,76
b) Uitrusting en buitengewoon onderhoud	2			
Per einde vorig boekjaar	8210	26.734,61		26.734,61
Mutaties tijdens het boekjaar				
. Geboekte (+)	8211	0,00		0,00
. Afgeboekte (-)	8212	0,00		0,00
. Overgeboekte (+)(-)	8213	0,00		0,00
Per einde van het boekjaar	8214	26.734,61		26.734,61
e) Afschrijving	8			
Per einde vorig boekjaar	8215	4.782.151,98	2.452.413,74	7.234.565,72
Mutaties tijdens het boekjaar				
. Geboekte (+)	8216	72.558,21	367.457,02	440.015,23
. Afgeboekte (-)	8217	0,00	0,00	0,00
. Overgeboekte (+)(-)	8218	0,00	0,00	0,00
Per einde van het boekjaar	8219	4.854.710,19	2.819.870,76	7.674.580,95
f) Afschrijving op uitrusting en buitengewoon onderhoud	9			
Per einde vorig boekjaar	8220	26.734,61		26.734,61
Mutaties tijdens het boekjaar				
. Geboekte (+)	8221	0,00		0,00
. Afgeboekte (-)	8222	0,00		0,00
. Overgeboekte (+)(-)	8223	0,00		0,00
Per einde van het boekjaar	8224	26.734,61		26.734,61
g) Netto boekwaarde per einde boekjaar	8225	37.115,83	680.977,98	718.093,81

234. ALLERLEI ROEREND PATRIMONIUM

	Codes	1 Kunstpatrimonium (rekening 2340)	2 Veestapel (rekening 2341)	3 Andere roerende investeringen (rekening 2349)	Totaal allerlei roerend patrimonium (rubriek 234)
a) Aankoopwaarde	1				
Per einde vorig boekjaar	8247	1.312.227,93	0,00	781.489,63	2.093.717,56
Mutaties tijdens het boekjaar					
. Aankopen (+)	8248	11.971,25	0,00	0,00	11.971,25
. Afboekingen (-)	8249	0,00	0,00	0,00	0,00
. Overboekingen (+)(-)	8250	0,00	0,00	0,00	0,00
Per einde van het boekjaar	8251	1.324.199,18	0,00	781.489,63	2.105.688,81
d) Uitzonderlijke herwaardering	7				
Per einde vorig boekjaar	8252	578.955,33			578.955,33
Mutaties tijdens het boekjaar					
. Geboekte herwaardering (+)	8253	0,00			0,00
. Afgeboekte (-)	8254	0,00			0,00
. Overgeboekte (+)(-)	8255	0,00			0,00
Per einde van het boekjaar	8256	578.955,33			578.955,33
e) Afschrijving	8				
Per einde vorig boekjaar	8257		0,00	781.489,63	781.489,63
Mutaties tijdens het boekjaar					
. Geboekte (+)	8258		0,00	0,00	0,00
. Afgeboekte (-)	8259		0,00	0,00	0,00
. Overgeboekte (+)(-)	8260		0,00	0,00	0,00
Per einde van het boekjaar	8261		0,00	781.489,63	781.489,63
g) Netto boekwaarde per einde boekjaar	8262	1.903.154,51	0,00	0,00	1.903.154,51

24. VERWERVING VAN EN WERKEN AAN VASTE ACTIVA IN UITVOERING

	Codes	1 Aankoop van en werken aan gronden in uitvoering (rekening 2401)	2 Aankoop van en werken aan gebouwen in uitvoering (rekening 2402)	3 Wegen- en infrastructuurwerken in uitvoering (rekening 2403)
a) Aankoopwaarde	1			
Per einde vorig boekjaar	8263	1.427.297,37	17.184.626,50	25.817.448,02
Mutaties tijdens het boekjaar				
. Aankopen ..... (+)	8264	698.991,21	7.217.222,37	3.816.820,31
. Afboekingen ..... (-)	8265			
. Overboekingen ..... (+)(-	8266	-2.098.565,37	-21.143.488,22	-8.208.791,05
g) Netto boekwaarde per einde bo	8267	27.723,21	3.258.360,65	21.425.477,28

	Codes	4 Plannen en studies in uitvoering (rekening 2404)	O Totaal (rubriek 24)
a) Aankoopwaarde	1		
Per einde vorig boekjaar	8263	23.087,15	44.452.459,04
Mutaties tijdens het boekjaar			
. Aankopen ..... (+)	8264	6.123,97	11.739.157,86
. Afboekingen ..... (-)	8265		
. Overboekingen ..... (+)(-	8266	-23.087,15	-31.473.931,79
g) Netto boekwaarde per einde bo	8267	6.123,97	24.717.685,11

BIJLAGE

24. VERWERVING VAN EN WERKEN AAN VASTE ACTIVA IN UITVOERING

24011 Aankoop van en werken aan gronden in uitvoering

Individuele rekening	Omschrijving	Per einde vorig boekjaar	Aankopen werken	TOTAAL	Mutaties	SALDI
40100020160	Boulevard Mettewie 15 - Service Plantations	0,00	9.586,51	9.586,51	0,00	9.586,51
40100000000	PARC MARIE JOSE :	4.235,00	0,00	4.235,00	4.235,00	0,00
40100020170	Gand 539	0,00	1.971,60	1.971,60	0,00	1.971,60
40100020160	Avenue de Roovere - Local service des Plan	5.384,50	0,00	5.384,50	0,00	5.384,50
40100000000	CIMETIERE	1.274.487,87	1.000,00	1.275.487,87	1.274.487,87	1.000,00
40100000000	PARC MARIE JOSE :	4.040,00	0,00	4.888,40	4.040,00	0,00
40100020160	GAND 537	139.150,00	0,00	139.150,00	139.150,00	0,00
40100000000	PLANTATIONS	0,00	3.451,69	3.451,69	0,00	3.451,69
40100020170	PLACE DU CHEVAL NOIR	0,00	6.328,91	6.328,91	0,00	6.328,91
40100020170	QUAI CHARBONNAGES 86-86A	0,00	676.652,50	676.652,50	676.652,50	0,00
0	0	0,00	0,00	0,00	0,00	0,00
0	0	0,00	0,00	0,00	0,00	0,00
0	0	0,00	0,00	0,00	0,00	0,00
0	0	0,00	0,00	0,00	0,00	0,00
0	0	0,00	0,00	0,00	0,00	0,00
0	0	0,00	0,00	0,00	0,00	0,00
0	0	0,00	0,00	0,00	0,00	0,00
0	0	0,00	0,00	0,00	0,00	0,00
0	0	0,00	0,00	0,00	0,00	0,00
0	0	0,00	0,00	0,00	0,00	0,00
0	0	0,00	0,00	0,00	0,00	0,00
0	0	0,00	0,00	0,00	0,00	0,00
0	0	0,00	0,00	0,00	0,00	0,00
0	0	0,00	0,00	0,00	0,00	0,00
0	0	0,00	0,00	0,00	0,00	0,00
0	0	0,00	0,00	0,00	0,00	0,00
0	0	0,00	0,00	0,00	0,00	0,00
0	0	0,00	0,00	0,00	0,00	0,00
0	0	0,00	0,00	0,00	0,00	0,00
0	0	0,00	0,00	0,00	0,00	0,00
0	0	0,00	0,00	0,00	0,00	0,00
0	0	0,00	0,00	0,00	0,00	0,00
0	0	0,00	0,00	0,00	0,00	0,00
0	0	0,00	0,00	0,00	0,00	0,00
0	0	0,00	0,00	0,00	0,00	0,00
0	0	0,00	0,00	0,00	0,00	0,00
0	0	0,00	0,00	0,00	0,00	0,00
0	0	0,00	0,00	0,00	0,00	0,00
0	0	0,00	0,00	0,00	0,00	0,00
0	0	0,00	0,00	0,00	0,00	0,00
0	0	0,00	0,00	0,00	0,00	0,00
0	0	0,00	0,00	0,00	0,00	0,00
0	0	0,00	0,00	0,00	0,00	0,00
0	0	0,00	0,00	0,00	0,00	0,00
0	0	0,00	0,00	0,00	0,00	0,00
0	0	0,00	0,00	0,00	0,00	0,00
0	0	0,00	0,00	0,00	0,00	0,00
0	0	0,00	0,00	0,00	0,00	0,00
0	0	0,00	0,00	0,00	0,00	0,00
0	0	0,00	0,00	0,00	0,00	0,00
0	0	0,00	0,00	0,00	0,00	0,00
0	0	0,00	0,00	0,00	0,00	0,00
0	0	0,00	0,00	0,00	0,00	0,00
0	0	0,00	0,00	0,00	0,00	0,00
0	0	0,00	0,00	0,00	0,00	0,00
0	0	0,00	0,00	0,00	0,00	0,00
0	0	0,00	0,00	0,00	0,00	0,00
0	0	0,00	0,00	0,00	0,00	0,00
0	0	0,00	0,00	0,00	0,00	0,00
0	0	0,00	0,00	0,00	0,00	0,00
0	0	0,00	0,00	0,00	0,00	0,00
0	0	0,00	0,00	0,00	0,00	0,00
0	0	0,00	0,00	0,00	0,00	0,00
0	0	0,00	0,00	0,00	0,00	0,00
0	0	0,00	0,00	0,00	0,00	0,00
0	0	0,00	0,00	0,00	0,00	0,00
0	0	0,00	0,00	0,00	0,00	0,00
0	0	0,00	0,00	0,00	0,00	0,00
0	0	0,00	0,00	0,00	0,00	0,00
0	0	0,00	0,00	0,00	0,00	0,00
0	0	0,00	0,00	0,00	0,00	0,00
0	0	0,00	0,00	0,00	0,00	0,00
0	0	0,00	0,00	0,00	0,00	0,00
	TOTALEN AR 24011	1.427.297,37	698.991,21	2.127.136,98	2.098.565,37	27.723,21

BIJLAGE

24. VERWERVING VAN EN WERKEN AAN VASTE ACTIVA IN UITVOERING

24021 Aankoop van en werken aan gebouwen in uitvoering

Individuele rekening	Omschrijving	Per einde vorig boekjaar	Aankopen werken	TOTAAL	Mutaties	SALDI
084020000000057	INTENDANT 63/65-T.P.	78.227,46	20.684,43	98.911,89	98.911,89	0,00
084020002015014	COURTRAI 34	14.719,64	0,00	14.719,64	14.719,64	0,00
084020002015003	BEGUINES 103	47.878,38	6.220,97	54.099,35	0,00	54.099,35
084020002014013	Acaht de vidéophones pour les écoles fra	3.547,95	0,00	3.547,95	0,00	3.547,95
084020002014012	4 VENTS, 73	75.875,09	94,07	75.969,16	0,00	75.969,16
084020000000106	LUDOTHEQUE "SPECULOO	17.545,00	16.214,00	33.759,00	33.759,00	0,00
084020000000099	SEMENCE - NOUVELLE E	36.506,00	49.779,70	86.285,70	86.285,70	0,00
084020000000126	TAMARIS	2.579.423,76	244.853,99	2.824.277,75	2.824.277,75	0,00
084020000000102	SCHOOL WINDROOS	202.924,20	0,00	202.924,20	202.924,20	0,00
084020000000092	QUATRES-VENTS 73	332.016,88	169.894,06	501.910,94	501.910,94	0,00
084020000000080	ECOLES - A VENTILER	727.035,31	0,00	727.035,31	727.035,31	0,00
084020000000039	ECOLE 1	58.813,26	10.190,00	69.003,26	69.003,26	0,00
084020000000137	PREGARDIENNAT 9 - RUE GULDEN BO	57.175,60	5.039,65	62.215,25	62.215,25	0,00
084020000000081	BERG EN DAL	0,00	14.859,77	14.859,77	14.859,77	0,00
084020000000028	ACADEMIE DE DESSIN	0,00	26.989,05	26.989,05	26.989,05	0,00
084020002017003	MARIEMONT 13 - CHAINE DE L'AMITIE	0,00	10.103,50	10.103,50	0,00	10.103,50
084020002016006	Rue Jean-Baptiste Decock, 54 - Nouvelle	0,00	202.499,99	202.499,99	0,00	202.499,99
084020000000038	NIVEAU,30-40	0,00	126,20	126,20	126,20	0,00
084020000000006	SIPPELBERG INFRASTRU	0,00	18.150,00	18.150,00	18.150,00	0,00
084020002017006	RUE TAZIEAUX 6-8	0,00	29.887,00	29.887,00	0,00	29.887,00
084020000000101	MUSEE COMMUNAL	561.785,78	171.245,95	733.031,73	733.031,73	0,00
084020002016002	PISCINE NAMECHE	112.049,52	0,00	112.049,52	112.049,52	0,00
084020002015011	Matériel informatique	55.168,80	0,00	55.168,80	0,00	55.168,80
084020002015009	TAZIEAUX 40	66.376,44	5.500,00	71.876,44	71.876,44	0,00
084020002014010	RUE DE LA MEUSE	5.082,00	0,00	5.082,00	0,00	5.082,00
084020002014005	PARKING BRUNFAUT	4.595,51	9.861,50	14.457,01	0,00	14.457,01
084020000000149	BIBLIOTHEQUE FRANCOPHONE	136.395,43	13.141,14	149.536,57	149.536,57	0,00
084020000000103	MALIS 172/178	3.780,00	0,00	3.780,00	3.780,00	0,00
084020000000062	M.C.C.S.	28.420,21	15.185,50	43.605,71	43.605,71	0,00
084020000000060	CQ "ECLUSE-SAINT-LAZ	397.624,99	16.713,47	414.338,46	0,00	414.338,46
084020000000042	ECOLE 9	10.096,44	39.350,00	49.446,44	49.446,44	0,00
084020000000136	HARLEKIJNTJE - KRIBBE (CRECHE)	1.799,40	0,00	1.799,40	1.799,40	0,00
084020000000140	TRADUCTION ET RELECTURE DOSSIE	13.965,33	7.125,69	21.091,02	21.091,02	0,00
084020000000014	MAISON RUE DE KONINC	0,00	1.714,65	1.714,65	1.714,65	0,00
084020002017002	Niveau 7	0,00	62.129,22	62.129,22	0,00	62.129,22
084020000000019	CIMETIERE	24.253,41	60.402,18	84.655,59	59.655,59	25.000,00
084020002015012	ACHAT DE MOBILIER 2015	65.128,21	0,00	65.128,21	0,00	65.128,21
084020002015008	CQ CINEMA BELLEVUE	59.264,39	0,00	59.264,39	0,00	59.264,39
084020002015005	CRECHE OLINA	41.921,22	30.499,32	72.420,54	0,00	72.420,54
084020002014009	Parvis St JEan Baptiste - Doyenneté	31.749,19	0,00	31.749,19	0,00	31.749,19
084020000000150	ECOLE 11 BIS - PARC MARIE-JOSE	7.848,42	0,00	7.848,42	7.848,42	0,00
084020000000128	SALLE OMNISPORT DECO	43.265,97	0,00	43.265,97	0,00	43.265,97
084020000000118	LE PONT - ECOLE 39	65.130,00	0,00	65.130,00	0,00	65.130,00
084020000000105	SECUR.ENTREES LOGEME	289.302,69	0,00	289.302,69	0,00	289.302,69
084020000000090	DUBRUCQ 82-VENDOME	51.909,00	0,00	51.909,00	51.909,00	0,00
084020000000065	CONTRAT DE MISSION S	28.431,41	0,00	28.431,41	28.431,41	0,00
084020000000022	ATELIER RUE DES OSIE	12.100,00	14.451,60	26.551,60	26.551,60	0,00
084020000000142	STADE PEVENAGE	54.237,17	5.293,75	59.530,92	59.530,92	0,00
084020002016008	MATERIEL ET EQUIPEMENT 2017	0,00	120.159,40	120.159,40	0,00	120.159,40
084020002017005	ECOLE 19	0,00	3.025,00	3.025,00	0,00	3.025,00
084020000000016	parc marie jose poli	0,00	2.269,26	2.269,26	2.269,26	0,00
084020000000054	ECOLE 11 + SCHOOL 11	801.321,10	1.026.502,37	1.827.823,47	1.827.823,47	0,00
084020000000085	ECOLE 13	20.812,00	132.627,96	153.439,96	153.439,96	0,00
084020002016004	HEYVAERT, 87	975.000,00	0,00	975.000,00	975.000,00	0,00
084020002015015	Hôtel Belle Vue	51.813,72	619,50	52.433,22	52.433,22	0,00
084020002015006	Matériel et équipement créches 2015	79.276,05	0,00	79.276,05	0,00	79.276,05
084020002015002	PLAN TRIENNAL 2010/2012	212.075,47	0,00	212.075,47	0,00	212.075,47
084020002015001	TAZIEAUX 25 - ITEM	203.840,99	21.200,00	225.040,99	225.040,99	0,00
084020000000120	GAND 159	5.566,00	0,00	5.566,00	0,00	5.566,00
084020000000113	CRECHE LOUISE LUMEN	47.838,26	159.667,02	207.505,28	207.505,28	0,00
084020000000111	LEOPOLD II 101	76.065,51	9.988,55	86.054,06	86.054,06	0,00
084020000000107	METTEWIE 419	24.868,52	0,00	24.868,52	0,00	24.868,52
084020000000100	INVENTAIRE AMIANTE -	34.799,60	0,00	34.799,60	0,00	34.799,60
084020000000093	MISS.COORD.SECU.SANT	86.345,51	0,00	86.345,51	86.345,51	0,00
084020000000061	SIPPELBERG-SALLE DE	173.966,21	36.300,00	210.266,21	210.266,21	0,00
084020000000139	COORDINATION SECURITE SANTE	134.150,12	27.683,67	161.833,79	161.833,79	0,00
084020000000148	DEMENAGEMENT MACHINES IMPRIM	12.461,68	0,00	12.461,68	12.461,68	0,00
084020002016009	FERME CLAES	0,00	120.368,66	120.368,66	120.368,66	0,00
084020000000083	HOTEL SOCIAL	0,00	7.396,15	7.396,15	7.396,15	0,00
084020000000025	ECOLE 10	0,00	10.130,00	10.130,00	10.130,00	0,00
084020002016005	CRECHE ARION - CHAUSSEE DE NINC	7.999,99	0,00	7.999,99	0,00	7.999,99
084020002015017	PLACE COMMUNALE 28-29-30	35.416,70	0,00	35.416,70	35.416,70	0,00

084020000000112	AV.JEAN DE LA HOESE,	23.380,00	4.416,50	27.796,50	27.796,50	0,00
084020000000129	Chantier gardiens paix	87.733,15	0,00	87.733,15	0,00	87.733,15
084020000000109	SCHOOL 5-WINDEKIND-D	6.921,20	1.120,46	8.041,66	8.041,66	0,00
084020000000097	RUE HEYVAERT STATUE	484,00	0,00	484,00	484,00	0,00
084020000000070	RANSFORT,40	492.204,90	275.785,99	767.990,89	767.990,89	0,00
084020002016007	JUSTICE DE PAIX - RUE DU NIVEAU 7	0,00	4.585,00	4.585,00	0,00	4.585,00
084020002015016	CQ PETITE SENNE	0,00	2.221.400,00	2.221.400,00	2.221.400,00	0,00
084020002014008	ULENS 40-44	0,00	21.156,00	21.156,00	21.156,00	0,00
084020000000114	CRECHES - A VENTILER	78.581,28	1.852,51	80.433,79	0,00	80.433,79
084020002014004	SONORISATION CONSEIL COMMUNAL	47.557,84	0,00	47.557,84	47.557,84	0,00
084020000000132	MALIS 40	1.913.100,13	323.638,51	2.236.738,64	2.236.738,64	0,00
084020000000131	Flute enchantée-Equipement d'un terrain	246.175,63	19.819,80	265.995,43	0,00	265.995,43
084020000000121	SALLE BEUDIN	14.363,97	0,00	14.363,97	14.363,97	0,00
084020000000119	PLAN TRIENNAL 2007/2	218.426,48	0,00	218.426,48	0,00	218.426,48
084020000000116	AUDIT INSTALL.INFORM	8.597,05	0,00	8.597,05	0,00	8.597,05
084020000000096	GAND/TAZIEAUX	28.250,06	0,00	28.250,06	0,00	28.250,06
084020000000044	ECOLE 2 - SCHOOL 2 "	48.552,71	53.361,00	101.913,71	101.913,71	0,00
084020000000145	STADE VERBIEST - AV. DE ROOVERE	46.178,62	394,85	46.573,47	46.573,47	0,00
084020000000141	RUE DR.C.BEUDIN-mur mitoyen entre le	3.366,51	0,00	3.366,51	0,00	3.366,51
084020000000094	CQ "HEYVAERT"	0,00	3.551,00	3.551,00	3.551,00	0,00
084020000000058	STADE E.MACHTENS	0,00	204.695,66	204.695,66	204.695,66	0,00
084020002016001	MATERIEL ET EQUIPEMENT 2016	697.650,31	0,00	697.650,31	598.500,00	99.150,31
084020002015007	ECOLE 18	25.934,17	5.941,10	31.875,27	0,00	31.875,27
084020000000122	4-VENTS 25/25 bis	113.599,54	0,00	113.599,54	113.599,54	0,00
084020000000115	DIV.BATIMENTS COMM -	754.112,05	96.791,57	850.903,62	850.903,62	0,00
084020000000079	PROPRIETES COMMUNALE	1.766.362,13	20.901,61	1.787.263,74	1.787.263,74	0,00
084020000000029	ECOLE TECHNIQUE EDMO	16.595,80	0,00	16.595,80	16.595,80	0,00
084020000000134	DIVERS LOGEMENTS COMMUNAUX	86.085,50	123.787,90	209.873,40	0,00	209.873,40
084020000000072	ECOLE 5	302.137,75	98.414,42	400.552,17	400.552,17	0,00
084020002016003	CRECHE LES PETITES ALOUETTES - (	19.996,35	0,00	19.996,35	0,00	19.996,35
084020002015004	dUBRUCQ 224 - CRECHE MID'OLINA	87.560,87	0,00	87.560,87	87.560,87	0,00
084020002014011	ECOLE 8	48.939,66	0,00	48.939,66	0,00	48.939,66
084020002014006	POLICE DEROOVERE 3-7 (SINISTRE)	14.725,81	0,00	14.725,81	0,00	14.725,81
084020002014003	SIPPELBERG - SALLE DES FETES	13.211,61	0,00	13.211,61	13.211,61	0,00
084020000000124	ECOLE 13 BIS	102.443,10	0,00	102.443,10	102.443,10	0,00
084020000000123	RUE DE L'ECOLE 21 :	12.916,75	0,00	12.916,75	12.916,75	0,00
084020000000082	MAISON DE QUARTIER	13.794,00	11.307,50	25.101,50	0,00	25.101,50
084020000000064	MAISON COMMUNALE	30.375,96	36.070,10	66.446,06	66.446,06	0,00
084020000000024	ECOLE 16	382.327,30	31.963,47	414.290,77	414.290,77	0,00
084020000000144	RUE DOYEN ADRIAEN	41.048,34	0,00	41.048,34	0,00	41.048,34
084020000000147	QUAI DE L'INDUSTRIE,5-5B (EXPROPR	3.949,08	0,00	3.949,08	0,00	3.949,08
084020000201701	Enghien 51	0,00	1.993,00	1.993,00	1.993,00	0,00
084020000000018	ECOLE 7	0,00	114.642,53	114.642,53	114.642,53	0,00
084020002017004	RUE DE FLESSINGUE 43	0,00	620.000,00	620.000,00	620.000,00	0,00
	TOTALEN AR 24021	17.184.626,50	7.253.728,37	24.438.354,87	21.179.994,22	3.258.360,65

BIJLAGE

24. VERWERVING VAN EN WERKEN AAN VASTE ACTIVA IN UITVOERING

24031 Wegen- en infrastructuurwerken in uitvoering

Individuele rekening	Omschrijving	Per einde vorig boekjaar	Aankopen werken	TOTAAL	Mutaties	SALDI
084030000000071	CQ "MARITIME"	127.257,66	1.579,86	128.837,52	0,00	128.837,52
084030002015001	REAMENAGEMENT RUES MELPOMEN	27.044,16	213.480,46	240.524,62	0,00	240.524,62
084030000000101	Réaménagement complet Rue François	30.437,55	0,00	30.437,55	0,00	30.437,55
084030000000040	renovation trottoirs	0,00	55.661,83	55.661,83	55.661,83	0,00
084030000000084	PGV-PLAN LOGEMENT	3.795.252,82	149.232,57	3.944.485,39	0,00	3.944.485,39
084030002016005	Rue Sérénade et rue du Cparice	0,00	689,66	689,66	689,66	0,00
084030002016003	QUAI DU HAINAUT 23	423,50	0,00	423,50	423,50	0,00
084030000000109	Miss.géomètre plans mesurage terrains	12.275,33	0,00	12.275,33	0,00	12.275,33
084030000000096	TROTTOIRS(LOT 1)-RAL	1.250.961,65	0,00	1.250.961,65	0,00	1.250.961,65
084030000000090	GUIRLANDES LUMINEUSE	178.948,12	0,00	178.948,12	178.948,12	0,00
084030000000056	Square des LIBERATEU	79.668,34	0,00	79.668,34	79.668,34	0,00
084030000000106	PLAN TRIENNAL 2010-2012	868.751,79	186.256,47	1.055.008,26	659.272,96	395.735,30
084030002016001	REAMENAGEMENT MACHTENS ET RU	9.970,40	0,00	9.970,40	0,00	9.970,40
084030002015002	PLACE DE LA DUCHESSE	114.224,08	0,00	114.224,08	114.224,08	0,00
084030000000094	TRAVAUX REFECTION RE	147.675,94	0,00	147.675,94	147.675,94	0,00
084030000000087	CENTRE COMMUNAUTAIRE	14.512,50	0,00	14.512,50	14.512,50	0,00
084030000000064	VOIRIE ET BATIMENTS	2.182,00	607,66	2.789,66	2.789,66	0,00
084030000000018	QUAI DES CHARBONNAGE	2.385,79	0,00	2.385,79	2.385,79	0,00
084030000000095	RUE D'ENGHIEN REAMEN	40.839,77	0,00	40.839,77	40.839,77	0,00
084030000000093	RENOV.OURTHE,LYS,VAN	18.391,03	0,00	18.391,03	0,00	18.391,03
084030000000086	PLANTATIONS A VENTIL	80.875,11	0,00	80.875,11	80.875,11	0,00
084030000000105	RUE FIK GUIDONSTRAAT, WEILEANDS	137.996,53	0,00	137.996,53	0,00	137.996,53
084030002017001	ULENs 40/44	0,00	617,10	617,10	617,10	0,00
084030002017005	Placement d'illuminations de fin d'année	0,00	72.842,00	72.842,00	72.842,00	0,00
084030002016004	Rue VANDENPEEREBOOM	2.841,52	423,50	3.265,02	3.265,02	0,00
084030000000110	CQ PETITE SENNE	139.007,90	112.339,71	251.347,61	0,00	251.347,61
084030002014004	REAMENAGEMENT RUE MOMMAERTS	149.939,66	0,00	149.939,66	149.939,66	0,00
084030000000107	Réaménagement carrefour Basilique/Pet	17.911,45	0,00	17.911,45	0,00	17.911,45
084030002017002	ENTRETIEN DES VOIRIRES ET REVET	0,00	45.652,19	45.652,19	0,00	45.652,19
084030000000035	Rue VANDERMAELEN	0,00	2.440,67	2.440,67	2.440,67	0,00
084030000000070	ACCESSOIRES+EQUIPEME	9.002,40	2.250,60	11.253,00	11.253,00	0,00
084030000000091	CQ ECLUSE SAINT-LAZA	3.489.025,20	43.054,83	3.532.080,03	0,00	3.532.080,03
084030002014003	REAMENAGEMENT RUE DES MYRTES	55.611,60	0,00	55.611,60	0,00	55.611,60
084030000000102	Réaménagement rue I. Teirlinck	827.653,05	0,00	827.653,05	827.653,05	0,00
084030000000097	PLAN TRIENNAL 2007/2	5.387.162,73	0,00	5.387.162,73	5.387.162,73	0,00
084030000000085	CQ "ATELIERS-MOMMAER	12.959,76	13.096,37	26.056,13	26.056,13	0,00
084030000000078	CQ "ESCAUT-MEUSE"	4.474,32	0,00	4.474,32	4.474,32	0,00
084030000000104	Réfection revêtement asphaltique Rue Le	80.602,95	0,00	80.602,95	0,00	80.602,95
084030002016006	SAINTE-MARIE	0,00	7.645,99	7.645,99	7.645,99	0,00
084030002017004	Coussins berlinois-Fourniture et pose	0,00	46.636,00	46.636,00	0,00	46.636,00
084030002016002	HOTEL BELLEVUE	5.414,99	26.591,56	32.006,55	32.006,55	0,00
084030000002015	FOURNITURE ET PLANTATION D'ARBR	51.146,89	0,00	51.146,89	51.146,89	0,00
084030000000092	CQ RIVES OUEST	2.158.082,69	867.031,16	3.025.113,85	0,00	3.025.113,85
084030002014002	REAMENAGEMENT RUES SONATINE /	75.000,00	0,00	75.000,00	0,00	75.000,00
084030002014001	REAMENAGEMENT TUES VERHEYDEN	29.508,27	4.358,12	33.866,39	0,00	33.866,39
084030000000098	ULENS/LE LORRAIN	2.030,14		2.031,14	2.030,14	0,00
084030000000108	AMENAGEMENT CHEMINS ET ABORD	8.930,52	0,00	8.930,52	0,00	8.930,52
084030000000103	CQ Léopold II	1.867.621,39	1.419.700,21	3.287.321,60	0,00	3.287.321,60
084030000000100	Réaménagment complet tures Janssens,	633.646,46	0,00	633.646,46	0,00	633.646,46
084030000000089	REAM.VOIRIE,TROTTOIR	424.788,35	135.866,33	560.654,68	0,00	560.654,68
084030000000088	CQ "CINEMA-BELLEVUE"	3.440.887,41	160.599,22	3.601.486,63	0,00	3.601.486,63
084030000000066	CQ "FONDERIE-PIERRON	4.124,30	0,00	4.124,30	4.124,30	0,00
084030000000067	CQ "HEYVAERT"	0,00	12.207,53	12.207,53	12.207,53	0,00
084030002017003	REAMENAGEMENT DE LA RUE BOUVI	0,00	235.958,71	235.958,71	235.958,71	0,00
	TOTALEN AR 24031	25.817.448,02	3.816.820,31	29.634.269,33	8.208.791,05	21.425.477,28

BIJLAGE

24. VERWERVING VAN EN WERKEN AAN VASTE ACTIVA IN UITVOERING

24041 Plannen en studies in uitvoering

Individuele rekening	Omschrijving	Per einde vorig boekjaar	Aankopen werken	TOTAAL	Mutaties	SALDI
084040002016001	PPAS 6D	19.681,50	2.480,50	22.162,00	19.681,50	2.480,50
084040002015002	PLACE COMMUNALE	3.405,65	0,00	3.405,65	3.405,65	0,00
084040000000025	CQ "HEYVAERT"	0,00	3.643,47	3.643,47	0,00	3.643,47
0	0	0,00	0,00	0,00	0,00	0,00

251. INVESTERINGSSUBSIDIES IN KAPITAAL AAN PRIVE-ONDERNEMINGEN

	Codes	Investeringssubsidies en giften aan privé-ondernemingen (rubriek 251) O
Per einde vorig boekjaar (2511/2513)	8268	0,00
Mutaties tijdens het boekjaar		
. Toegestane investeringssubsidies ..... (+)	8269	0,00
. Geboekte afschrijvingen..... (-)	8270	0,00
. Overboekingen ..... (+)(-)	8271	0,00
g) Netto boekwaarde per einde boekjaar	8272	0,00

252. INVESTERINGSSUBSIDIES IN KAPITAAL AAN GEZINNEN, VZW'S EN ANDERE ORGANISMEN

	Codes	Investeringssubsidies aan gezinnen v.z.w.'s en andere organismen (rubriek 252) O
Per einde vorig boekjaar	8273	0,00
Mutaties tijdens het boekjaar		
. Toegestane investeringssubsidies ..... (+)	8274	50.000,00
. Geboekte afschrijvingen..... (-)	8275	-5.000,00
. Overboekingen ..... (+)(-)	8276	0,00
g) Netto boekwaarde per einde boekjaar	8277	45.000,00

251. INVESTERINGSSUBSIDIES EN GIFTEN AAN PRIVE-ONDERNEMINGEN

	Codes	1 Investeringssub.in kapitaal aan privé-ondernemingen (rubriek 2511)	2 Subsidies o.v.v. patrimoniale goederen aan privé-ondernem. (rubriek 2513)
Per einde vorig boekjaar (2511/2513)	8268	0,00	0,00
Mutaties tijdens het boekjaar			
. Toegestane investeringssubsidies ..... (+)	8269	0,00	0,00
. Geboekte afschrijvingen..... (-)	8270	0,00	0,00
. Overboekingen ..... (+)(-)	8271	0,00	0,00
Netto boekwaarde per einde boekjaar	8272	0,00	0,00

252. INVESTERINGSSUBSIDIES EN GIFTEN AAN GEZINNEN, V.Z.W.'S EN ANDERE ORGANISMEN

	Codes	1 *Investeringssubsidies in kapitaal aan gezinnen (rekening 2521)*	2 *Investeringssubsidies in kapitaal aan V.Z.W.'s (rekening 2522)*
Per einde vorig boekjaar (2521/2523)	8273	0,00	0,00
Mutaties tijdens het boekjaar			
. Toegestane investeringssubsidies ..... (+)	8274	0,00	50.000,00
. Geboekte afschrijvingen..... (-)	8275	0,00	-5.000,00
. Overboekingen ..... (+)(-)	8276	0,00	0,00
Netto boekwaarde per einde boekjaar	8277	0,00	45.000,00

	Codes	3 *Investeringssubsidies in kapitaal aan andere organismen (rekening 2523)*	4 *Invest. sub. o.v.v. patrim. goederen gezinnen, VZW's en andere org. (rekening 2528)*
Per einde vorig boekjaar(2523/2528	8273	0,00	0,00
Mutaties tijdens het boekjaar			
. Toegestane investeringssubsidies ..... (+)	8274	0,00	0,00
. Geboekte afschrijvingen..... (-)	8275	0,00	0,00
. Overboekingen ..... (+)(-)	8276	0,00	0,00
g) Netto boekwaarde per einde boekjaar	8277	0,00	0,00

254. INVESTERINGSSUBSIDIES EN GIFTEN AAN DE HOGERE OVERHEDEN

	Codes	Investeringssubs. in kapitaal aan de hogere overheden (rekening 2541) 1	Investeringssubs. & giften o.v.v. patrimoniale goederen aan hog. ov (rekening 2543) 2	Investeringssubsidies & giften aan de hogere overheden (rubriek 254) 0
Per einde vorig boekjaar	8278	255.771,77	0,00	255.771,77
Mutaties tijdens het boekjaar				
. Toegestane investeringssubsidies ..... (+)	8279	0,00	0,00	0,00
. Geboekte afschrijvingen..... (-)	8280	-5.812,99	0,00	-5.812,99
. Overboekingen ..... (+)(-)	8281	0,00	0,00	0,00
Netto boekwaarde per einde boekjaar	8282	249.958,78	0,00	249.958,78

256. INVESTERINGSSUBSIDIES EN GIFTEN AAN ANDERE OVERHEIDSINTELLINGEN

	Codes	Investeringssubs. in kapitaal aan andere overheidsinstellingen (rekening 2561) 1	Invest. subs. & giften o.v.v. patr. goed. aan andere overheidsinst. (rekening 2563) 2	Investeringssubsidies aan andere overheidsinstellingen (rubriek 256) 0
Per einde vorig boekjaar	8283	135.740,34	0,00	135.740,34
Mutaties tijdens het boekjaar				
. Toegestane investeringssubsidies ..... (+)	8284	0,00	0,00	0,00
. Geboekte afschrijvingen..... (-)	8285	-28.101,87	0,00	-28.101,87
. Overboekingen ..... (+)(-)	8286	0,00	0,00	0,00
Netto boekwaarde per einde boekjaar	8287	107.638,47	0,00	107.638,47

261. ZAKELIJKE RECHTEN OP ONROERENDE GOEDERENREN INGEVOLGE ERFPACHT OF OPSTAL

	Codes	Zakelijke rechten op onroer. goed. ingev.erfpacht of opsta (rubriek 261) 0
	1	
a) Aanscheffingswaarde		
Per einde vorig boekjaar	8288	14.130,94
Mutaties tijdens het boekjaar		
. Aanschaffingen ..... (+)	8289	0,00
.Uitgeboekt (-)	8290	0,00
.Overdacht van een post ..... (+)(-)	8291	0,00
Per einde van het boekjaar	8292	14.130,94
	8	
e) Afschrijving		
Per einde vorig boekjaar	8293	14130,94
Mutaties tijdens het boekjaar		
. Geboekte ..... (+)	8294	0,00
. Uitgeboekte ..... (-)	8295	0,00
. Overgeboekte ..... (+)(-)	8296	0,00
Per einde van het boekjaar	8297	14130,94
g) Netto boekwaarde per einde boekjaar	8298	0,00

262-3. ONROERENDE- EN ROERENDE GOEDEREN IN LEASING

	Codes	Totaal (rubriek 262/3)	Onroerende goederen in leasing (rekening 2621)
		0	1
a) Aankoopwaarde	1		
Per einde vorig boekjaar	8299	0,00	0,00
Mutaties tijdens het boekjaar			
. Aankopen (+)	8300	0,00	0,00
. Afboekingen (-)	8301	0,00	0,00
. Overboekingen (+)(-)	8302	0,00	0,00
Per einde van het boekjaar	8303	0,00	0,00
c) Herwaardering	6		
Per einde vorig boekjaar	8304	0,00	0,00
Mutaties tijdens het boekjaar			
. Geboekte herwaardering (+)	8305	0,00	0,00
. Afgeboekte (-)	8306	0,00	0,00
. Overgeboekte (+)(-)	8307	0,00	0,00
Per einde van het boekjaar	8308	0,00	0,00
d) Uitzonderlijke herwaardering	7		
Per einde vorig boekjaar	8309	0,00	0,00
Mutaties tijdens het boekjaar			
. Geboekte herwaardering (+)	8310	0,00	0,00
. Afgeboekte (-)	8311	0,00	0,00
. Overgeboekte (+)(-)	8312	0,00	0,00
Per einde van het boekjaar	8313	0,00	0,00
e) Afschrijving	8		
Per einde vorig boekjaar	8314	0,00	0,00
Mutaties tijdens het boekjaar			
. Geboekte (+)	8315	0,00	0,00
. Afgeboekte (-)	8316	0,00	0,00
. Overgeboekte (+)(-)	8317	0,00	0,00
Per einde van het boekjaar	8318	0,00	0,00
g) Netto boekwaarde per einde boekjaar	8319	0,00	0,00

262-3. ONROERENDE- EN ROERENDE GOEDEREN IN LEASING

	Codes	Meubilair in leasing (rekening 2630) 2	Bureaumaterieel in leasing (rekening 2631) 3
a) Aankoopwaarde	1		
Per einde vorig boekjaar	8299	0,00	0,00
Mutaties tijdens het boekjaar			
. Aankopen (+)	8300	0,00	0,00
. Afboekingen (-)	8301	0,00	0,00
. Overboekingen (+)(-)	8302	0,00	0,00
Per einde van het boekjaar	8303	0,00	0,00
c) Herwaardering	6		
Per einde vorig boekjaar	8304		
Mutaties tijdens het boekjaar			
. Geboekte herwaardering (+)	8305		
. Afgeboekte (-)	8306		
. Overgeboekte (+)(-)	8307		
Per einde van het boekjaar	8308		
d) Uitzonderlijke herwaardering	7		
Per einde vorig boekjaar	8309		
Mutaties tijdens het boekjaar			
. Geboekte herwaardering (+)	8310		
. Afgeboekte (-)	8311		
. Overgeboekte (+)(-)	8312		
Per einde van het boekjaar	8313		
e) Afschrijving	8		
Per einde vorig boekjaar	8314	0,00	0,00
Mutaties tijdens het boekjaar			
. Geboekte (+)	8315	0,00	0,00
. Afgeboekte (-)	8316	0,00	0,00
. Overgeboekte (+)(-)	8317	0,00	0,00
Per einde van het boekjaar	8318	0,00	0,00
g) Netto boekwaarde per einde boekjaar	8319	0,00	0,00

262-3. ONROERENDE- EN ROERENDE GOEDEREN IN LEASING

	Codes	4 Transportmaterieel in leasing (rekening 2632)	5 Exploitatiemateriel in leasing (rekening 2633)	6 Kunstpatrimonium in leasing (rekening 2634)
a) Aankoopwaarde	1			
Per einde vorig boekjaar	8299	0,00	0,00	0,00
Mutaties tijdens het boekjaar				
. Aankopen (+)	8300	0,00	0,00	0,00
. Afboekingen (-)	8301	0,00	0,00	0,00
. Overboekingen (+)(-)	8302	0,00	0,00	0,00
Per einde van het boekjaar	8303	0,00	0,00	0,00
c) Herwaardering	6			
Per einde vorig boekjaar	8304			
Mutaties tijdens het boekjaar				
. Geboekte herwaardering (+)	8305			
. Afgeboekte (-)	8306			
. Overgeboekte (+)(-)	8307			
Per einde van het boekjaar	8308			
d) Uitzonderlijke herwaardering	7			
Per einde vorig boekjaar	8309			0,00
Mutaties tijdens het boekjaar				
. Geboekte herwaardering (+)	8310			0,00
. Afgeboekte (-)	8311			0,00
. Overgeboekte (+)(-)	8312			0,00
Per einde van het boekjaar	8313			0,00
e) Afschrijving	8			
Per einde vorig boekjaar	8314	0,00	0,00	
Mutaties tijdens het boekjaar				
. Geboekte (+)	8315	0,00	0,00	
. Afgeboekte (-)	8316	0,00	0,00	
. Overgeboekte (+)(-)	8317	0,00	0,00	
Per einde van het boekjaar	8318	0,00	0,00	
g) Netto boekwaarde per einde boekjaar	8319	0,00	0,00	0,00

27. SUBSIDIEBELOFTEN, TOEGESTANE LENINGEN EN DIVERSE VORDERINGEN OP L T

		Codes	Investeringssubsidies beloofd door overheidsinstellingen (rubriek 270)
			O
SUBSIDIES IN KAPITAAL BELOOFD		1	
Per einde vorig boekjaar		8320	45.818.603,98
Mutaties tijdens het boekjaar		5	
. Nieuwe toezeggingen	(+)	8321	17.202.657,00
. Ontvangen	(-)	8322	-8.832.872,11
. Onwaarden	(-)	8323	-669.944,23
. Andere	(+)(-)	8324	0,00
		8325	53.518.444,64

		Codes	Toegestane leningen Totaal (rubriek 275)
			O
Toegestane leningen			
Per einde vorig boekjaar		8326	0,00
Mutaties tijdens het boekjaar		1	
Nieuw toegestane leningen	(+)	8327	0,00
		5	
Terugbetaling	(-)	8328	0,00
		9	
Waardevermindering van leningen	(-)	8329	0,00
g) Netto boekwaarde per einde boekjaar		8330	0,00

		Codes	Diverse vorderingen op lange termijn (rubriek 274)
			O
Diverse vorderingen op lange termijn			
Per einde vorig boekjaar		8331	0,00
Mutaties tijdens het boekjaar		0	
Vermeerdering	(+)	8332	0,00
		5	
Vermindering	(-)	8333	0,00
		9	
g) Netto boekwaarde per einde boekjaar		8334	0,00

270. INVESTERINGSSUBSIDIES BELOOFD DOOR OVERHEIDSINSTELLINGEN

	Codes	1 Subsidies in kapitaal beloofd door de hogere overheden (rekening 2704)	2 Subsidies o.v.v. terugbetaling van aflossingen van leningen (rekening 2705)	3 Subsidies in kapitaal beloofd door andere overheidsinstellingen (rekening 2706)
INVESTERINGSSUBSIDIES BELOOFD DOOR HOGERE	1			
Per einde vorig boekjaar	8320	38.848.157,73	4.590.320,77	2.380.125,48
Mutaties tijdens het boekjaar	5			
. Nieuwe toezeggingen ..... (+)	8321	17.009.757,00	0,00	192.900,00
. Ontvangen ..... (-)	8322	-8.434.422,22	-205.549,89	-192.900,00
. Onwaarden ..... (-)	8323	-669.944,23	0,00	0,00
. Andere ..... (+)(-)	8324	0,00	0,00	0,00
g) Netto boekwaarde per einde boekjaar	8325	46.753.548,28	4.384.770,88	2.380.125,48

275. TOEGESTANE LENINGEN

	Codes	1 Leningen aan ondernemingen (rekening 2751)	2 Leningen aan gezinnen en V.Z.W.'s (rekening 2752)
Leningen			
Per einde vorig boekjaar	8326	0,00	0,00
Mutaties tijdens het boekjaar			
	1		
. Nieuwe toezeggingen ..... (+)	8327	0,00	0,00
	5		
. Aflossingen ..... (-)	8328	0,00	0,00
	9		
. Waardevermindering ..... (-)	8329	0,00	0,00
g) Netto boekwaarde per einde boekjaar	8330	0,00	0,00

	Codes	3 Leningen aan de hogere overheden (rekening 2754)	4 Leningen aan andere overheidsinstellingen (rekening 2756)
Leningen			
Per einde vorig boekjaar	8326	0,00	0,00
Mutaties tijdens het boekjaar			
	1		
. Nieuwe toezeggingen ..... (+)	8327	0,00	0,00
	5		
. Aflossingen ..... (-)	8328	0,00	0,00
	9		
. Waardevermindering ..... (-)	8329	0,00	0,00
g) Netto boekwaarde per einde boekjaar	8330	0,00	0,00

282. DEELNEMINGEN IN ONDERNEMINGEN

		Codes	Deelnemingen in overheidsondernemingen (rekening 2821) 1	Deelnemingen in privé-ondernemingen (rekening 2822) 2	Totaal (rubriek 282) O
a) Aankoopwaarde van de deelneming		1			
Per einde vorig boekjaar		8335	3888751,81	10851591,26	14740343,07
Mutaties tijdens het boekjaar					
Nieuwe inschrijvingen	(+)	8336	0,00	0,00	0,00
Uitschrijvingen	(-)	8337	0,00	0,00	0,00
Overboekingen	(+)(-)	8338			
Per einde van het boekjaar		8339	3.888.751,81	10.851.591,26	14.740.343,07
Nog te storten bedragen		2			
Per einde vorig boekjaar		8340	46304,11	0,00	46304,11
Mutaties tijdens het boekjaar					
Nieuwe inschrijvingen	(+)	8341	0,00	0,00	0,00
Aanvullende volstortingen	(-)	8342	0,00	0,00	0,00
Per einde van het boekjaar		8343	46.304,11	0,00	46.304,11
g) Netto boekwaarde per einde boekjaar		8344	3.842.447,70	10.851.591,26	14.694.038,96

285. VASTRENTENDE EFFECTEN

		Codes	Totaal vastrentende effecten (rubriek 285) O
a) Aankoopwaarde van de effecten		1	
Per einde vorig boekjaar		8345	108.219,49
Mutaties tijdens het boekjaar			
Nieuwe inschrijvingen	(+)	8346	0,00
Uitschrijvingen	(-)	8347	0,00
Overboekingen	(+)(-)	8348	
Per einde van het boekjaar		8349	108.219,49

288. WAARBORGEN OP MEER DAN 1 JAAR GESTORT IN SPECIEN

		Codes	Waarborgen op meer dan 1 jaar (rubriek 288) O
Per einde vorig boekjaar		8350	743,68
Mutaties tijdens het boekjaar			
. Nieuwe ontvangsten	(+)	8351	0,00
. Terugbetalingen	(-)	8352	0,00
Per einde van het boekjaar		8353	743,68

BIJLAGE

DEELNEMINGEN EN EFFECTEN

A. DEELNEMINGEN IN ONDERNEMINGEN Naam van de onderneming	Aantal	Waarde per aandeel	Ingeschreven bedrag	Nog te storten bedrag
SERVICE COMMUNAL Belgique	64,00	1.586,52	1.586,52	
S.C. LOGEMENT BRUXELLOIS	20.324,00	125.954,70	125.954,70	
S.A. CANAL MARITIME		30.565,27	30.565,27	
C.I.B.E.		2.478,94	2.478,94	
S.C.INTERCOMMUNALE CREMATION		1.488,01	1.488,01	
L.I.C.B.		1.983,15	1.983,15	
VIVA AQUA (fusion IBDE IBRA)		164.402,18	210.706,29	46.304,11
DISPENSAIRE INTERC ANTIVENERIEN		520,58	520,58	
CENTRE ENTREPRISES MOLENBEEK	37,00	9.172,06	9.172,06	
HOLDING COMMUNAL DEXIA actions ordinaires	245.100,00	4.568.664,00	4.568.664,00	
HOLDING COMMUNAL DEXIA actions priviliégées A	74.995,00	3.071.795,20	3.071.795,20	
HOLDING COMMUNAL DEXIA actions priviliégées B	77.400,00	3.170.304,00	3.170.304,00	
SIBELGA - PART A		200,00	200,00	
INTERFIN - PARTS A		934.682,16	934.682,16	
INTERFIN - PARTS F (103147 parts à 24,79 €)		2.557.014,13	2.557.014,13	
INTERCOMMUNALE D'INHUMATION		12.400,00	12.400,00	
SDRB PART CAPITAL SOCIAL 1974		40.828,06	40.828,06	
TOTAAL		14.694.038,96	14.740.343,07	46.304,11

B. VASTRENTENDE EFFECTEN Naam van de instelling	Aantal	Waarde	Vervaldag	Rentevoet
DEXIA INVEST 5+ BONS DE CAISSE branche 26	1,00	108.209,49	21-sept-18	0,25%
SOUSCRIPTION IRISNET		10,00		
TOTAAL		108.219,49		

BIJLAGE

3. VOORRADEN

	Codes	TOTAAL VOORRADEN (rubriek 301) O
Voorraden	1	
Per einde vorig boekjaar	8354	0,00
Mutaties tijdens het boekjaar		
. Aankopen (Rekeningen klasse 6) ..... (+)	8355	0,00
TOTAAL	8356	0,00
. Voorraden 31/12	8357	0,00
verbruik tijdens het boekjaar	8358	0,00
Geboekte waardevermindering op voorraden		
Per einde vorig boekjaar	8359	0,00
Mutaties tijdens het boekjaar		
. Toevoeging tijdens boekjaar..... (+)	8360	0,00
. Terugname tijdens boekjaar..... (-)	8361	0,00
. Geboekte waardevermindering (-)	8362	0,00
Per einde van het boekjaar	8363	0,00

NOTA :
De bewegingen in de waardeverminderingen worden nooit gecompenseerd met de waarde van de leveringen beheerd in voorraad.
Er wordt altijd een duidelijk onderscheid gemaakt in de rekeningen betreffende hun aanschaffingswaarde.
De voorraad moet evenwel voor zijn waarde, na waardevermindering, verschijnen op de balans.

BIJLAGE

3. VOORRADEN

	Codes	Voorraad van kantoorbenodigdheden (rekening 30111)	Voorraad van technische benodigdheden (rekening 30112)	Voorraad van benodigheden voor gebouwen (rekening 30113)
		1	2	3
Voorraden	1			
Per einde vorig boekjaar	8354	0,00	0,00	0,00
Mutaties tijdens het boekjaar				
. Aankopen (Rekeningen Klasse (+)	8355	0,00	0,00	0,00
. TOTAAL	8356	0,00	0,00	0,00
. Voorraden 31/12	8357	0,00	0,00	0,00
Verbruik tijdens het boekjaar	8358	0,00	0,00	0,00
Geboekte waardevermindering op voorraden				
Per einde vorig boekjaar	8359	0,00	0,00	0,00
Mutaties tijdens het boekjaar				
. Toevoeging tijdens boekjaar..... (+)	8360	0,00	0,00	0,00
. Terugname tijdens boekjaar..... (-)	8361	0,00	0,00	0,00
. Geboekte waardevermindering (-)	8362	0,00	0,00	0,00
Per einde van het boekjaar	8363	**0,00**	**0,00**	**0,00**

	Codes	Voorraad van benodigdheden voor voertuigen (rekening 30115)	Voorraad van benodigdheden voor wegen (rekening 30117)	Voorraad van goederen bestemd voor verkoop (rekening 30140)
		4	5	6
Voorraden	1			
Per einde vorig boekjaar	8354	0,00	0,00	0,00
Mutaties tijdens het boekjaar				
. Aankopen (Rekeningen klasse (+)	8355	0,00	0,00	0,00
. TOTAAL	8356	0,00	0,00	0,00
. Voorraden 31/12	8357	0,00	0,00	0,00
Verbruik tijdens het boekjaar	8358	0,00	0,00	0,00
Geboekte waardevermindering op voorraden				
Per einde vorig boekjaar	8359	0,00	0,00	0,00
Mutaties tijdens het boekjaar				
. Toevoeging tijdens boekjaar..... (+)	8360	0,00	0,00	0,00
. Terugname tijdens boekjaar..... (-)	8361	0,00	0,00	0,00
. Geboekte waardevermindering (-)	8362	0,00	0,00	0,00
Per einde van het boekjaar	8363	**0,00**	**0,00**	**0,00**

40. DEBITEUREN

	Codes	Boekjaar	Vorig boekjaar
Debiteuren van belastingen en retributies	40001/2	9.639.972,06	9.976.700,76
Debiteuren van exploitatieopbrengsten	40003/4	4.339.496,90	4.359.816,05
Dubieuze debiteuren van exploitatieopbrengsten en retributies	40700	0,00	0,00
TOTAAL	8366	13.979.468,96	14.336.516,81

411-2. BTW, TE ONTVANGEN AANVULLENDE BELASTINGEN

	Codes	Boekjaar	Vorig boekjaar
Terugvordering BTW	41100	-57.643,13	-57.643,13
Te ontvangen aanvullende belastingen	41204	4.264.947,86	16.017.199,26
TOTAAL	8367	4.207.304,73	15.959.556,13

413. SUBSIDIES, GIFTEN, LEGATEN EN LENINGEN

	Codes	Boekjaar	Vorig boekjaar
Investeringssubsidies	41301	37.685,47	0,00
Werkingssubsidies	41302	19.516.868,17	15.878.870,61
Leningen	41303	8.529.426,46	29.321.301,58
Leasing	41304	0,00	0,00
Openbare leningen	41306	0,00	0,00
TOTAAL	8368	28.083.980,10	45.200.172,19

415. INTRESTEN, DIVIDENDEN, RISTORNO'S

	Codes	Boekjaar	Vorig boekjaar
Te ontvangen creditintresten op financiële rekeningen	41513	0,00	0,00
Terugvordering van financiële kosten van leningen	41514	33.016,59	221.265,98
Te ontvangen intresten van leningen en effecten	41515	0,00	0,00
Dividenden	41516	0,00	0,00
Ristorno's op leningsintresten	41517	0,00	0,00
Andere te ontvangen intresten	41519	0,00	827,08
TOTAAL	8369	33.016,59	222.093,06

416 tot 8. DIVERSE DEBITUEREN

	Codes	Boekjaar	Vorig boekjaar
Diverse debiteuren	4160	444.836,12	210.136,48
Diverse dubieuze debiteuren	4170	0,00	0,00
Vervallen waarden	4180	0,00	0,00
TOTAAL	8370	444.836,12	210.136,48

419 à 461

	Codes	Boekjaar	Vorig boekjaar
Vorderingen op intercommunales (41900)	8371	0,00	0,00
Gestorte voorschotten en vooruitbetalingen (46101)	8372	0,00	0,00
Gestorte waarborgen en borgtochten (46102)	8373	258.947,60	258.947,60
Voorschotten en voortuitbetalingen aan personeel (46103)	8374	0,00	0,00
Terugvordering van waarborgen op leningen (46105)	8375	0,00	0,00
TOTAAL	8376	258.947,60	258.947,60

553. GELDBELEGGINGEN

	Codes	Boekjaar	Vorig boekjaar
Beleggingen op ten hoogste 1 jaar	553	67,60	67,60

55. KREDIETINSTELLINGEN EN KAS

	Codes	Boekjaar	Vorig boekjaar
Liquide middelen	550	31.008.790,08	30.372.832,52
Rekeningen kredietopening op leningen	55006	0,00	3.442.259,59
Kas van de ontvanger	557	25.350,48	11.593,19
TOTAAL	8377	31.034.140,56	30.384.425,71

56 tot 58. INTERNE OVERBOEKINGEN EN BETALINGEN IN UITVOERING

	Codes	Boekjaar	Vorig boekjaar
Interne overboekingen	56	34.656,89	-44.384,75
Betalingen in uitvoering	58	-1.301.582,63	0,00

490. OVERLOPENDE- EN WACHTREKENINGEN

	Codes	Boekjaar	*Vorig boekjaar*
Over te dragen kosten	49010	707.697,67	713.697,75
Verworven opbrengsten	49020	0,00	0,00
Beheerders der aanrekeningen	49200	2.931.308,61	3.388.129,96
Te identificeren betalingen	49600	281.884,49	42.154,09
Voorschotten op leningsintresten	49900	0,00	0,00
Overname oude budgettaire boekhouding	49999	0,00	0,00
TOTAAL	8378	3.920.890,77	4.143.981,80

10. KAPITAAL

	Codes	Kapitaal (Rubriek 10)
Per einde vorig boekjaar	8379	51.961.029,03
Vermeerdering	8380	0,00
Vermindering	8381	0,00
Per einde van het boekjaar	8382	51.961.029,03

Toelichting

Verantwoording van de bewegingen tijdens het boekjaar met vermelding van de desbetreffende rubrieken.

12. GEKAPITALISEERDE RESULTATEN

	Codes	Gekapitaliseerde resultaten (rubriek 12)
Per einde vorig boekjaar	8383	46.848.359,21
Vermeerdering	8384	0,00
Vermindering	8385	0,00
Per einde van het boekjaar	8386	46.848.359,21

Toelichting

Verantwoording van de bewegingen tijdens het boekjaar met vermelding van de desbetreffende rubrieken

14. RESERVES

	Codes	Gewoon reservefonds (rekening 14104)	Codes	Buitengewoon reservefonds (rekening14105)	Codes	Subsidiefonds (rekening14106)
Per einde vorig boekjaar	8387	991.562,62	8390	10.504.358,78	8390A	0,00
Mutaties tijdens het boekjaar						
Overboeking naar reservefonds..... (+)	8388	4.586.244,00	8391	10.949.708,34	8391A	0,00
Overboeking uit reservefonds..... (-)	8389	-765.216,92	8392	-2.617.456,50	8392A	0,00
Per einde van het boekjaar	14104	4.812.589,70	14105	18.836.610,62	14106	0,00

15. VERKREGEN INVESTERINGSSUBSIDIES, GIFTEN EN LEGATEN

	Codes	van privé-ondernemingen (rubriek 151)	Codes	van gezinnen,V.Z.W.'S en andere organismen (rubriek 152)
Subsidies				
Per einde vorig boekjaar	8393	3.351.849,77	8398	141.750,00
Mutaties tijdens het boekjaar				
. Nieuwe ..... (+)	8394	490.739,50	8399	0,00
. Verrekeningen ..... (-)	8395	-454.660,76	8400	-5.250,00
. Onwaarden..... (-)	8396	0,00	8401	0,00
g) Netto boekwaarde per einde boekjaar	8397	3.387.928,51	8402	136.500,00

	Codes	Van de hogere overheden (rubriek 154)	Codes	van andere overheidsinstellingen (rubriek 156)
Subsidies				
Per einde vorig boekjaar	8403	151.131.357,08	8408	2.914.377,99
Mutaties tijdens het boekjaar				
. Nieuwe ..... (+)	8404	17.009.757,00	8409	192.900,00
. Verrekeningen ..... (-)	8405	-7.187.219,37	8410	-340.651,23
. Onwaarden..... (-)	8406	-376.865,21	8411	0,00
g) Netto boekwaarde per einde boekjaar	8407	160.577.029,50	8412	2.766.626,76

16. VOORZIENINGEN VOOR RISCO'S EN KOSTEN

Algemene rekening 16000

	Boekjaar
Per einde vorig boekjaar	0,00
Overboeking van de gewone dienst naar voorzieningen voor risico's en kosten	3.014.500,00
Aanwending van voorzieningen voor risico's en kosten	0,00
Terugneming van voorzieningen voor risico's en kosten	0,00
Per einde van het boekjaar	3.014.500,00

17. SCHULDEN OP MEER DAN 1 JAAR

	Codes	1 Leningen ten laste van de gemeente (rekening 1710/5)	2 Leningen ten laste van de hogere overheden (rekening 1714)	3 Leningen ten laste van derden (rekening172)
Per einde vorig boekjaar	8413	164.414.838,22	4.590.320,76	0,00
Mutaties tijdens het boekjaar				
. Nieuwe leningen ..... (+)	8414	11.722.494,53	0,00	0,00
. Onwaarden ..... (-)	8415	0,00	0,00	0,00
. Vervroegde terugbetalingen ..... (-)	8416	0,00	0,00	0,00
. Aflossing van leningen die binnen het jaar vervallen ..... (-)	8417	-10.962.149,18	-205.549,89	0,00
Per einde van het boekjaar	8418	165.175.183,57	4.384.770,87	0,00
Gedeelte dat vervalt binnen het jaar (43)	8419	10.966.317,86	201.381,21	0,00

	Codes	4 Leasingschulden (rekening 174)	5 Prefinancieringsleningen (rekening 175)	6
Per einde vorig boekjaar	8413	0,00	0,00	
Mutaties tijdens het boekjaar				
. Nieuwe leningen ..... (+)	8414	0,00	0,00	
. Onwaarden ..... (-)	8415	0,00	0,00	
. Vervroegde terugbetalingen ..... (-)	8416	0,00	0,00	
. Aflossing van leningen die binnen het jaar vervallen ..... (-)	8417	0,00	0,00	
Per einde van het boekjaar	8418	0,00	0,00	
Gedeelte dat vervalt binnen het jaar (43)	8419	0,00	0,00	

	Codes	7 Diverse schulden (rekening 177)	8 Ontvangen borgtochten (rekening 178)	o Totaal (rekening 17)
Per einde vorig boekjaar	8413	0,00	0,00	169.005.158,98
Mutaties tijdens het boekjaar				
Vermeerdering ..... (+)	8414	0,00	0,00	11.722.494,53
Vermindering ..... (-)	8415	0,00	0,00	0,00
	8416			0
	8417			-11167699,07
Per einde van het boekjaar	8418	0,00	0,00	169.559.954,44
Gedeelte dat vervalt binnen het jaar (43)	8419			11.167.699,07

45. SCHULDEN MET BETREKKING TOT BELASTINGEN, BEZOLDIGINGEN EN SOCIALE LASTEN

A

	Codes	Boekjaar	Vorig boekjaar
1. Belastingen			
a) BTW	4510	820.915,89	3.703.051,85
b) Belastingen en taksen	4520	749,85	396.865,86
c) Ingehouden bedrijfsvoorheffing	4530	229.003,78	624.576,30
d) Ingehouden roerende voorheffing	4531	0,00	0,00
e) Belastinginhouding op onroerende werken (niet-geregistreerde aannem	4533	0,00	0,00
Totaal belastingen	8420	1.050.669,52	4.724.494,01
2. Sociale bijdragen			
a) Bijdragen aan de RSZPPO en aan andere organismen	4540	152.929,08	754.522,45
b) Inhouding voor de RSZ op onroerende werken (niet-geregistreerde aan	4543	0,00	0,00
c) Bijdragen voor pensioenen	4545	0,00	0,00
d) Te betalen nettobezoldigingen	4550	-288.994,60	-98.592,64
e) Andere inhoudingen op bezoldigingen	4580	94.080,01	52.700,63
Totaal	8421	-41.985,51	708.630,44
TOTAAL		1.008.684,01	5.433.124,45

464/7. DIVERSE CREDITEUREN

	Codes	Boekjaar	Vorig boekjaar
Ontvangen voorschotten en vooruitbetalingen	46401	0,00	0,00
Ontvangen waarborgen en borgtochten	46402	130.744,54	101.521,27
Te betalen toegestane leningen	46501	0,00	0,00
Te betalen toegestane subsidies	46502	1.150.584,15	1.987.777,39
Diverse crediteuren	46601	93.886,03	828.494,16
Te betalen deelnemingen	46701	0,00	0,00
TOTAAL	8422	1.375.214,72	2.917.792,82

491. OVERLOPENDE- EN WACHTREKENINGEN

	Codes	Boekjaar	Vorig boekjaar
Over te dragen opbrensten	49030	40.832,42	125.332,39
Toe te rekenen kosten	49040	0,00	0,00
Te identificeren inningen	49500	50,00	80.490,00
Ontvangsten opgenomen in de hulpdagboeken	49501	963,85	983,85
Te ventileren inningen	49700	2.176.472,23	1.513.284,88
Ten onrechte ontvangen sommen	49800	146.759,95	34.759,26
Overname oude budgettaire boekhouding	49999	0,00	0,00
TOTAL	8423	2.365.078,45	1.754.850,38

60 tot 65. COURANTE KOSTEN

	Codes	Boekjaar	Vorig boekjaar
60. Aankopen van goederen beheerd als voorraad	n		
a) Kantoorbenodigdheden	6001	40.086,01	49.027,06
b)Technische benodigdheden	6002	1.141.450,74	1.043.128,77
c) Benodigdheden voor gebouwen	6003	246.217,58	239.778,82
d) Benodigdheden voor voertuigen	6005	141.003,38	140.703,85
e) Benodigdheden voor wegen	6007	0,00	0,00
f) Goederen bestemd voor verkoop	6040	0,00	0,00
TOTAAL	8424	1.568.757,71	1.472.638,50
61. Exploitatiediensten en goederen			
a) Huur en huurlasten van gehuurde onroerende goederen	610	101.201,74	114.314,66
b) Kosten voor diensten aan het gemeentepersoneel	611	26.211,95	23.482,11
c) Erelonen, presentiegelden en vergoedingen voor prestaties van niet-gemeentepe	612	521.065,65	563.520,27
d) Werkingskosten	613	7.853.240,80	# 7.382.690,65
e)Verzekering	615	279.524,86	337.568,02
f) Belastingen ten laste van de gemeente	616	524.662,17	793.857,24
TOTAAL	8425	9.305.907,17	9.215.432,95
62. Personeelskosten			
a) Bezoldiging en vergoedingen voor prestaties van personeel	620	64.523.888,68	62.928.299,29
waaronder het onderwijzend personeel ten laste van de hogere overheden	62011	26.755.433,23	25.276.646,37
b) Sociale vergoedingen	621	2.729.541,81	2.715.614,34
c) Patronale bijdragen voor sociale zekerheid	622	7.333.791,18	7.214.951,38
d) Patronale bijdragen voor pensioenen	624	4.436.231,28	4.392.199,50
e) Vergoeding voor verplaatsingskosten en andere geldelijke tegemoetkomingen	625	737.539,59	673.797,35
f) Pensioenen en renten	626	132.797,40	130.192,74
g) Verzekering personeel	627	543.498,34	435.088,70
h) Andere kosten voor personeel	628	117.310,31	116.945,77
TOTAAL	8426	80.554.598,59	78.607.089,07
63. Toegestane werkingssubsidies			
a) Werkingssubsidies aan ondernemingen	631	11.500,00	43.279,51
b) Subsidies aan gezinnen	632	7.821.589,80	7.591.842,94
c) Werkingssubsidies aan de hogere overheden	634	63.129,45	120.477,04
d)Werkingssubsidies aan andere overheidsinstellingen	636	49.735.442,34	50.034.995,04
TOTAAL	8427	57.631.661,59	57.790.594,53
65.Financiële kosten			
a) Financiële kosten van leningen ten laste van de gemeente	65104	5.269.244,52	4.448.821,26
b) Financiële kosten van leningen ten laste van de hogere overheden	65144	134.026,07	139.635,33
c) Financiële kosten van leningen ten laste van derden	65214	0,00	0,00
d) Financiële kosten van leningen van derden ingevolge beroep op gemeentelijke wa	65304	0,00	0,00
e) Financiële kosten van leasingschulden	65424	0,00	0,00
f) Diverse financiële kosten	657	154.750,12	100.103,68
bijdrage in de exploitatieverliezen van openbare ondernemingen	65711	0,00	0,00
g) Beheerskosten van de portefeuille	658	114.366,89	1.833,17
TOTAAL	8428	5.672.387,60	4.690.393,44

67. UITZONDERLIJKE KOSTEN

	Codes	Boekjaar	Vorig boekjaar
671. Uitzonderlijke kosten van de gewone dienst			
a) Uitzonderlijke kosten van de gewone dienst	67100	8.565,00	0,00
b) Onwaarden van de gewone dienst	67111	3.067.635,22	1.628.357,74
c) Kleine schadeloosstellingen	67151	11.000,00	0,00
TOTAAL	8429	3.087.200,22	1.628.357,74
672. Uitzonderlijke kosten van de buitengewone dienst			
a) Onwaarden van de buitengewone dienst	67212	473.532,71	0,00
b) Minwaarden bij de realisatie van vaste activa	67241	1.100.157,39	487.100,55
c) Uitzonderlijke schadevergoedingen	67251	303.144,40	0,00
d) Eenmalige bijdrage aan privé-ondern. en verzekeringspremies	67261	0,00	0,00
TOTAAL	8430	1.876.834,50	487.100,55
673. Niet-begrote uitzonderlijke kosten			
a) Uitzonderlijke minwaarden	67311	0,00	0,00
b) Uitzonderlijke toevoeging aan afschrijvingen op vaste activa	67361	0,00	0,00
c) Minwaarde op onroerende goed. ing. uitzonderlijke herwaardering	67371	0,00	0,00
d) Andere uitzonderlijke kosten	67391	0,00	1.887.142,44
TOTAAL	8431	0,00	1.887.142,44

70 à 75. COURANTE OPBRENGSTEN

	Codes	Boekjaar	Vorig boekjaar
70. Opbrengsten van de fiscaliteit			
a) Gemeentebelastingen	701	7.981.720,90	7.578.777,71
b) Gemeentelijke opcentiemen	707	49.724.024,15	44.385.414,19
c) Boeten	709	859.533,03	1.064.930,01
TOTAAL	8432	58.565.278,08	53.029.121,91
71. Exploitatieopbrengsten			
a) Opbrengsten uit prestaties	7130	2.641.000,52	2.961.885,30
b) Opbrengsten uit verhuring	7132	5.228.079,89	5.091.728,09
c) Opbrengsten uit de verkoop van houtkappingen	7136	0,00	0,00
TOTAAL	8433	7.869.080,41	8.053.613,39
72. Bijdragen in de weddelasten			
a) Bijdragen van het gedetacheerde personeel	721	0,00	0,00
b) Pensioenbijdragen van mandatarissen	724	64.944,48	63.670,80
TOTAAL	8434	64.944,48	63.670,80
73. Verkregen werkingssubsidies			
a) Ontvangen handgiften	733	0,00	0,00
b) Subsidies van de hogere overheden	734	108.301.099,40	95.791.623,97
voor bezoldigingen van het onderwijzend personeel	73401	26.755.433,23	25.276.646,37
Gemeentefonds en speciale fondsen	73406	50.476.448,05	42.741.904,36
c) Subsidies van andere overheidsinstellingen	736	3.029.260,55	2.925.468,05
TOTAAL	8435	111.330.359,95	98.717.092,02
74. Terugvordering van aflossingen van leningen			
a) Terugvordering van aflossingen van leningen - hogere overheden	741	201.381,21	195.726,04
b) Terugvordering van aflossingen van leningen - derden	742	0,00	0,00
c) Terugvordering van aflossingen van gewaarborgde leningen	743	0,00	0,00
d) Aflossingen van toegestane leningen	745	0,00	0,00
TOTAAL	8436	201.381,21	195.726,04
75. Financiële opbrengsten			
a) Terugvordering van financiële kosten van leningen - hogere overheden	751	134.112,70	139.800,29
b) Terugvordering van financiële kosten van leningen - derden	752	0,00	186.785,22
c) Terugvordering van financiële kosten van gewaarborgde leningen	753	0,00	0,00
d) Ristorno's op leningsintresten	754	0,00	0,00
e) Intresten op toegestane leningen	755	0,00	0,00
f) Andere financiële opbrengsten	757	6.086.743,62	2.838.801,80
TOTAAL	8437	6.220.856,32	3.165.387,31

77.UITZONDERLIJKE OPBRENGSTEN

	Codes	Boekjaar	Vorig boekjaar
771. Uitzonderlijke opbrengsten van de gewone dienst			
a) Uitzonderlijke opbrengsten van de gewone dienst	77100	449.199,09	279.115,84
b) Terugneming van voorzieningen voor risico's en kosten	77111	0,00	0,00
TOTAAL	8438	449.199,09	279.115,84
772. Uitzonderlijke opbrengsten van de buitengewone dienst			
a) Uitzonderlijke opbrengsten van de buitengewone dienst	77200	8.518,86	0,00
b) Meerwaarden bij realisatie van vaste activa	77241	1.571.293,66	54.143,79
c) Buitengewone schadevergoedingen van derden voor gemeentegoederen	77251	373.395,70	0,00
d) Eenmalige vergoeding voor in erfpacht of in opstal gegeven onroerende goe	77261	0,00	0,00
TOTAAL	8439	1.953.208,22	54.143,79
773. Niet begrote uitzonderlijke opbrengsten			
a) Uitzonderlijke meerwaarden	77311	0,00	0,00
b) Uitzonderlijke verrekening van ontvangen investerinssubsidies	77361	0,00	0,00
c) Meerwaarden op onroerende goederen ingevolge uitzonderlijke herwaarderi	77371	0,00	0,00
d) Andere uitzonderlijke opbrengsten	77391	0,00	0,00
TOTAAL	8440	0,00	0,00

Toelichting:

Verantwoording van de uitzonderlijke herwaarderingen

NIET IN DE BALANS OPGENOMEN RECHTEN EN VERPLICHTINGEN

Een van de basisprincipes van de algemene boekhouding is zijn gedetailleerd karakter.

Dit principe omvat dat de gemeente in zijn bijlage de rechten en verplichtingen vermeldt die niet in de balans zijn opgenomen omdat deze verrichtingen geen aanleiding geven tot een boeking op de activa of passiva.

*- Beneficiant van de waarborg verleend door derden borgstellers

Derden borgstellers	Onderwerp van de borg	2017	2016

*- Derden waarvoor de gemeente zich borg stelt

Beneficiant van de toegestane wa	Onderwerp van de borg	2017	2016

*- Verplichtingen tot aan- en verkoop van vaste activa

Crediteuren	Onderwerp van de verplichting	Raming

*- Goederen van derden gehouden door de gemeente

Debiteuren	Oorsprong van het recht	Raming

F. WAARDERINGSREGELS

1. WAARDERING VAN DE VERRICHTINGEN TIJDENS HET BOEKJAAR

De waardering van de verrichtingen tijdens het boekjaar zijn gebeurd conform de vigerende wetgeving.

Men dient te noteren dat de volgende herwaarderingen zijn vastgesteld:

Voor de terreinen, op basis van het wettelijke inderingcoëfficiënt, meegedeeld door de toezichthoutendende overheid

1,75 voor het lopende dienstjaar 1,72 voor het vorige dienstjaar

Aanpassingsindex

$$\frac{\text{Coëf. Dj. N - Coëf. Dj N-1}}{\text{Coëf. Dj N-1}} \qquad \frac{1{,}75 - 1{,}72}{1{,}72} \qquad \boxed{1{,}97\%}$$

De gebouwen worden jaarlijks geherwaardeerd op basis van de abex-index

767 voor het lopende dienstjaar 750 voor het vorige dienstjaar

Aanpassingsindex

$$\frac{\text{ABEX Dj. N - ABEX Dj N-1}}{\text{ABEX Dj N-1}} \qquad \frac{767{,}00 - 750{,}00}{750{,}00} \qquad \boxed{2{,}27\%}$$

Er werd evenwel uitzondering gemaakt op de wettelijke regels voor de volgende rubrieken:

Rubriek	Aard van de afwijking	Impact

2. WIJZIGING VAN DE WAARDERINGSREGELS

Rubriek	Voormalige regel	Huidige regel	Impact

Toelichting:

	Vorig boekjaar	Vermeerdering (+)	Vermindering (-)	Per einde boekjaar
Bevolking op 31/12	96127	271		96398
gemeentepersoneel (zonder onderwijzend personeel)				
Statutair personeel	316		-23	293
Tijdelijk personeel				0
Contractueel personeel	704		-2	702
Gesco's	173	21		194
Andere	14	3		17
TOTAAL:	1207	24	-25	1206
Wegen (in km)	77			77
Gemeentewegen	61			61
Oppervlakte van de gemeente (in ha)	589			589

Uitleg bij de belastingen	2017	2016
Belasting op tewerkgesteld personeel (per persoon)		
Belasting op drijfkracht (per kw)		
Aanvullende belasting op de onroerennde voorheffing	3350	3350
Waarde van één opcentiem	11608	9485
Aanvullende belasting op de personenbelasting	6,5	6,5
Waarde van 1% aanvullende personenbelasting uitgedrukt in €	1574403	1856566

	2017	2016
Gemeentelijk onderwijs: leerlingenaantal op 1/10		
Kleuter- en lager onderwijs	5.844	5.756
Secundair onderwijs		
Beroeps- en technisch onderwijs	700	691
Kunstonderwijs	1.319	1.260
TOTAAL	7.863	7.707
Kadastraal inkomen op 1 januari van het vorige boekjaar		
Totaal belastbaar		

N.I.S. nummer 21012	Jaarrekening 2017

Province de

GEMEENTE **SINT-JAN-MOLENBEEK**

JAARREKENINGEN 2017

Begrotingsresultaat

		Gewone dienst	Buitengewone dienst
Netto vastgestelde rechten	+	188.582.404	73.917.226
Vastgelegde uitgaven	-	175.920.592	66.551.271
Positief/negatief	=	12.661.812	7.365.956

Boekhoudkundig resultaat

		Gewone dienst	Buitengewone dienst
Netto vastgestelde rechten	+	188.582.404	73.917.226
Aanrekeningen	-	175.336.559	24.456.212
Positief/negatief	=	13.245.845	49.461.015

Resultatenrekening

Opbrengsten	+	212.753.980
Kosten	-	204.298.239
Resultaat	=	8.455.741

BALANS

Balanstotaal	494.412.189
Waaronder gecumuleerde resultaten	
- Dienstjaar	46.848.359
- Vorig dienstjaar	46.848.359

ENKELE RATIO'S

RATIO'S

1. BEGROTINGSRATIO'S

Verwezenlijkingspercentage

Gewone uitgaven	Vastgelegde uitgaven	175.920.592	100,24%
	Totaal gewone begrotingskredieten uitgaven	175.506.449	
Buitengewone uitgaven	Vastgelegde uitgaven	66.551.271	62,02%
	Totaal buitengewone begrotingskredieten uitgaven	107.298.227	
Gewone ontvangsten	Netto-vastgestelde rechten	188.582.404	107,52%
	Totaal gewone begrotingskredieten ontvangsten	175.392.653	
Buitengewone buitengewone die	Netto-vastgestelde rechten	73.917.226	235,61%
	Totaal buitengewone begrotingskredieten ontvangsten	31.373.009	

2. STRUCTUURRATIO'S

STRUCTUUR VAN DE ACTIVA

Vaste activa	Vaste activa	413.495.085	83,63%
	Totaal activa	494.412.189	
Vlottende activa	Vlottende activa	80.917.105	16,37%
	Totaal activa	494.412.189	
Debiteuren en andere derden	Debiteuren en regularisatierekeningen activa	51.184.479	10,35%
	Totaal activa	494.412.189	
Beschikbaar	Financiële rekeningen	29.732.626	6,01%
	Totaal activa	494.412.189	

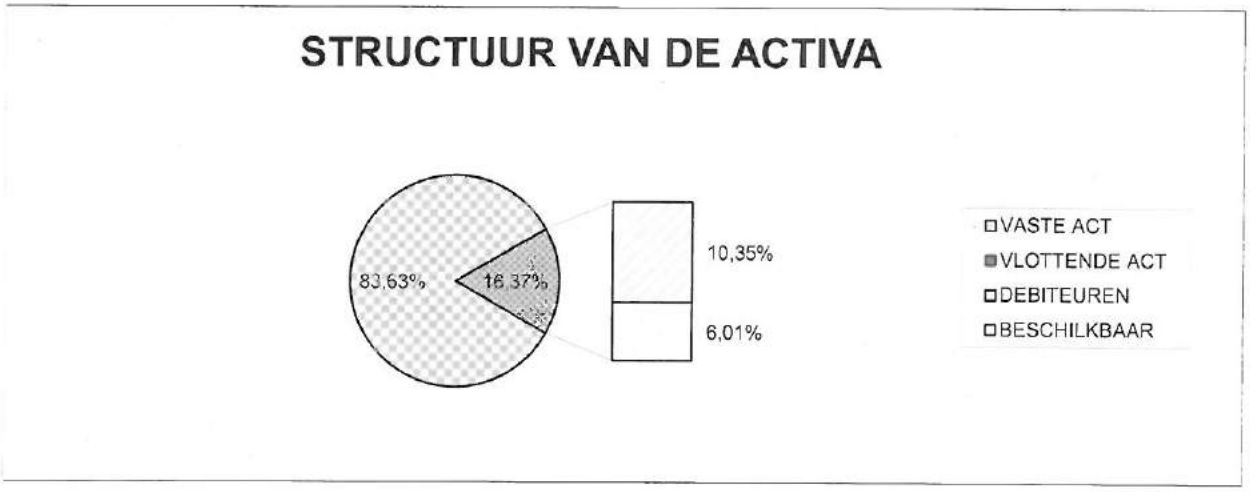

STRUCTUUR VAN DE PASSIVA

Eigen vermogen	Eigen vermogen	273.182.104	55,25%
	Totaal passiva	494.412.189	

Schulden op meer dan 1 jaar	Schulden op meer dan 1 jaar	169.559.954	34,30%
	Totaal passiva	494.412.189	
Schulden op ten hoogste 1 jaar	Schulden op ten hoogste 1 jaar	51.670.131	10,45%
	Totaal passiva	494.412.189	

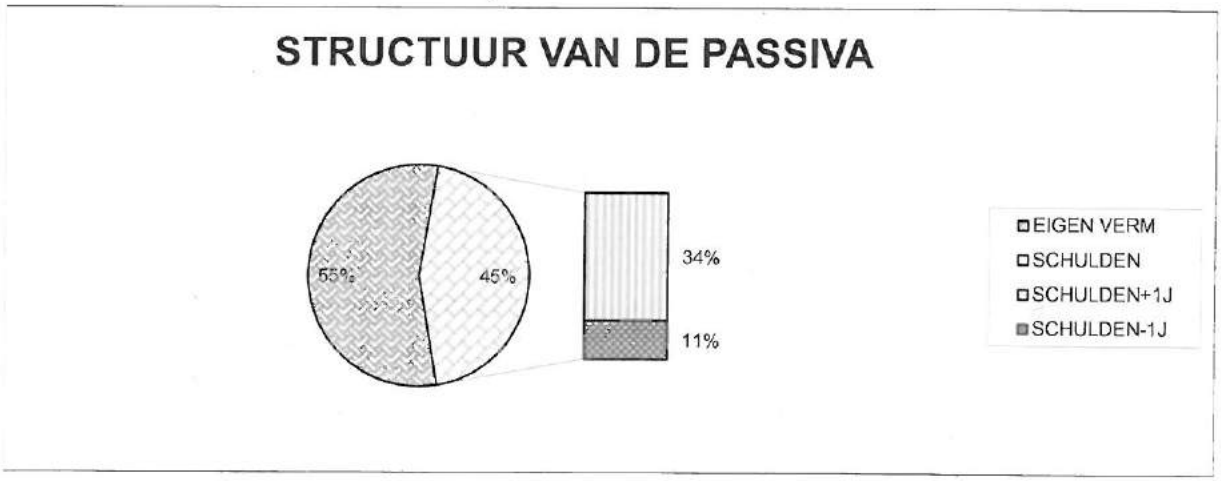

STRUCTUUR VAN DE SCHULDEN OP MEER DAN EEN JAAR

Leningen van de gemeente	Leningen van de gemeente	165.175.184	97,41%
	Totaal schulden op meer dan 1 jaar	169.559.954	
Leningen van de hogere overhe	Leningen van de hogere overheden	4.384.771	2,59%
	Totaal schulden op meer dan 1 jaar	169.559.954	
Leningen van derden	Leningen van derden	0	0,00%
	Totaal schulden op meer dan 1 jaar	169.559.954	
Leasingschulden	Leasingschulden	0	0,00%
	Totaal schulden op meer dan 1 jaar	169.559.954	
Openbare leningen	Openbare leningen	0	0,00%
	Totaal schulden op meer dan 1 jaar	169.559.954	
Diverse schulden op meer dan	Diverse schulden op meer dan 1 jaar en ontvangen borgtochten	0	0,00%
	Totaal schulden op meer dan 1 jaar	169.559.954	

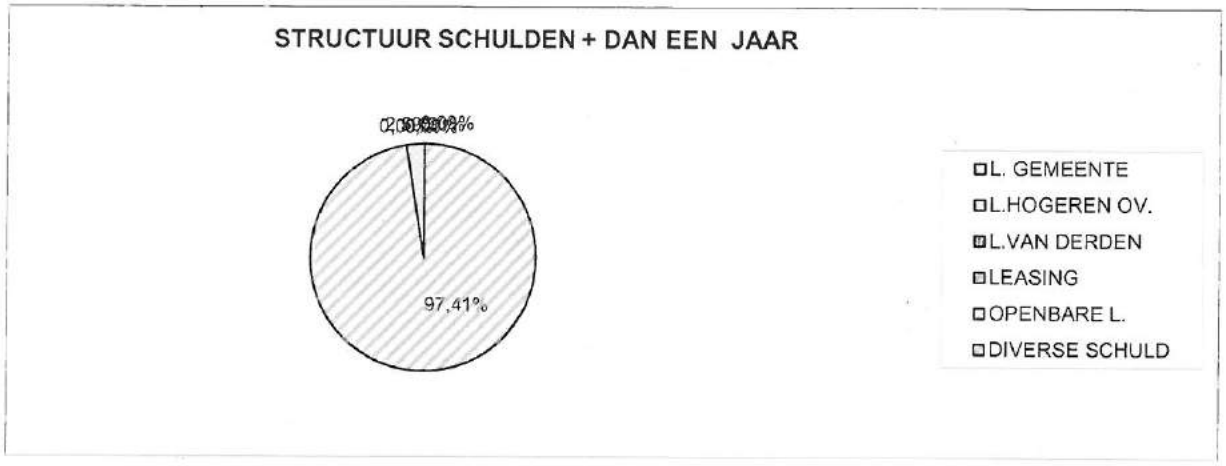

STRUCTUUR VAN HET RESULTAAT VAN BOEKJAAR

Courant resultaat	19.785.286
Rechtzettingen (niet-kas opbrengsten en -kosten)	3.385.361
Exploitatieresultaat	23.170.647
Uitzonderlijk resultaat	-14.714.906
Resultaat van het boekjaar	8.455.741

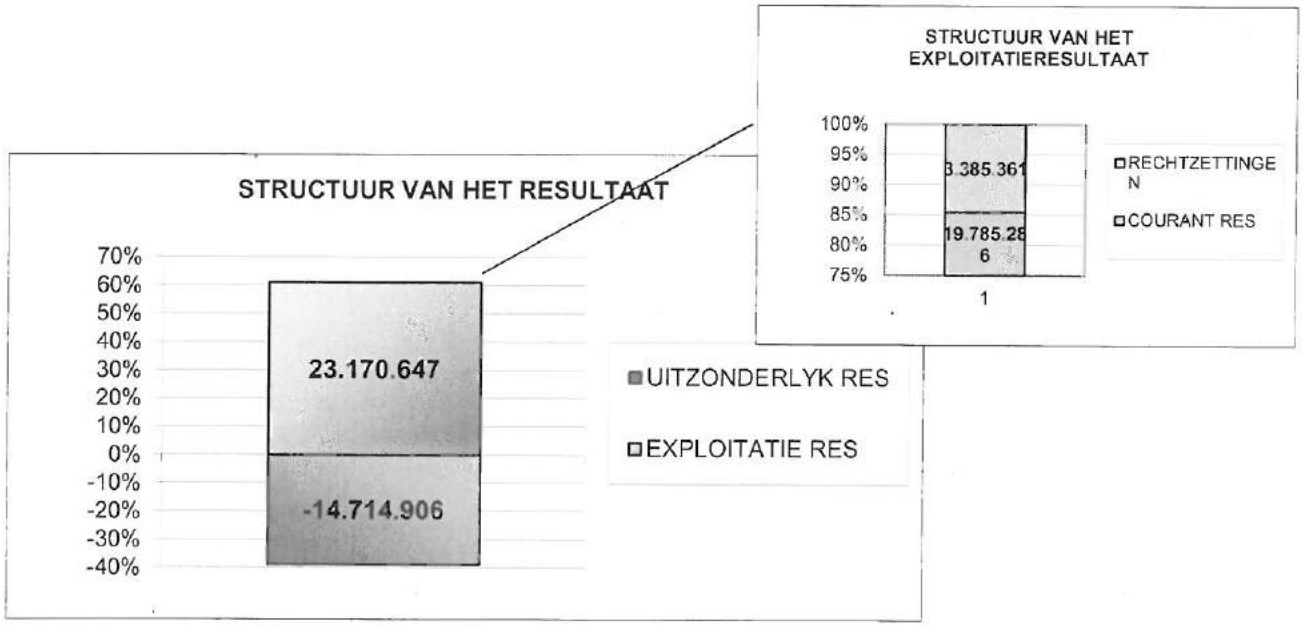

3. RATIO'S (FISCALITEIT EN SPAREN)

Courante opbrengsten per inwoner

Courante opbrengsten	184.251.900	1.911
Aantal inwoners	96.398	

Opbrengst van de fiscaliteit t.o.v. de courante opbrengsten

Opbrengsten van de fiscaliteit	58.565.278	31,79%
Courante opbrengsten	184.251.900	

Opbrengst van de fiscaliteit per inwoner

Opbrengsten van de fiscaliteit	58.565.278	608
Aantal inwoners	96.398	

Spaarcapaciteit

Courant resultaat	19.785.286	10,74%
Courante opbrengsten	184.251.900	

Rentabiliteit van het eigen vermogen rekening houdend met de rechtzettingen

Exploitatieresultaat	23.170.647	8,48%
Totaal eigen vermogen	273.182.104	

Rentabiliteit van het eigen vermogen zonder de rechtzettingen

Courant resultaat	19.785.286	7,24%
Totaal eigen vermogen	273.182.104	

Verhouding aanvullende personenbelasting/totaal aanvullende belastingen
(meting economische activiteit)

Opbrengsten aanvullende personenbelasting	10.233.617	20,58%
Opbrengsten aanvullende gemeentebelastingen	49.724.024	

Waarde van de opcentiem op de onroerende voorheffing (aanwijzing van de ouderdom van de gebouwen)

Opbrengsten van aanvullende belasting op de onroerende voorheffing	38.885.130	403
Aantal inwoners	96.398	

Aandeel van de beschikbare ontvangsten
Deze ratio meet de capaciteit van het beschikbare gedeelte van de bronnen van inkomsten van de gemeente na voldoening van de haar opgelegde en onsamendrukbare uitgaven (personeelskosten, wettelijk opgelegde overdrachten OCMW, kerkfabrieken, dekking van het tekort in de ziekenhuizen, politiezone, de schuldenlast)

Netto-vastgestelde rechten	188.582.404	
- Personeelskosten	80.495.340	
Subsidie OCMW	26.301.720	
Subsidie kerkfabrieken	0	
Tekort ziekenhuizen	0	
De schuldenlast	15.291.323	
Tekort politiezone	21.469.965	
	45.024.056	23,88%

4. RATIO'S BETREFFENDE DE EVALUATIE VAN GELEVERDE DIENSTEN

Courante kosten per inwoner

Totaal courante kosten	164.466.615	1.706
Aantal inwoners	96.398	

Werkingsskosten per inwoner (drukt het activiteitsniveau van de gemeente als dienstverlener uit)

Werkingsskosten	149.060.925	1.546
Aantal inwoners	96.398	

Exploitatiekosten per inwoner rekening houdend met de terugbetaling van leningen
(Totale kosten min de uitzonderlijke kosten, de toevoegingen aan reserves en de financiële kosten)

Totaal van de exploitatiekosten	178.125.865	1.848
Aantal inwoners	96.398	

Exploitatiekosten per inwoner zonder rekening te houden met de terugbetaling van leningen

Totaal van de exploitatiekosten	168.392.563	1.747
Aantal inwoners	96.398	

5. CASH-FLOW

Inkomende geldstroom	
Exploitatieopbrengsten - C71	7.869.080
Opbrengsten van de fiscaliteit - C70	58.565.278
Verkregen werkingssubsidies - C72/C73	111.395.304
Financiële opbrengsten -C75	6.220.856
Uitzonderlijke opbrengsten van de gewone dienst - C771	449.199
	184.499.718
Uitgaande geldstroom	
Aankopen van goederen	1.568.758
Explotatiediensten en -goederen - C61	9.305.907
Personeelskosten - C62	80.554.599
Toegestane werkingssubsidies - C63	57.631.662
Financiële kosten - C65	5.672.388
Uitzonderlijke kosten van de gewone dienst - C671	3.087.200
	157.820.513
CASH-FLOW	26.679.205

6. AANDEEL VAN DE BESCHIKBARE ONTVANGSTEN

Financiële capaciteit en globale schuld (verhouding eigen middelen tot globale herkomst)

Financiële capaciteit

Eigen middelen	273.182.104	55,25%
Totaal passiva	494.412.189	

Globale schuld

Globale schuld	221.230.085	44,75%
Totaal passiva	494.412.189	

Belang van de schuld op lange termijn
Verhouding van de schuld op lange termijn tot het geheel aan duurzame middelen

Schuld LT - leningen hogere overheden en derden	165.175.184	37,31%
Permanent vermogen	442.742.058	

Verhouding van de jaarlijkse middelen aangewend voor de dekking van de financiële lasten

Annuïteit van de schulden	15.136.573	8,22%
Courante opbrengsten - terugvordering terugbetaling van leningen	184.251.900	

7. ONDERHOUD VAN HET PATRIMONIUM

De graad van slijtage van het gemeentelijk patrimonium kan woorden bepaald op basis van de toevoegingen aan afschrijvingen.
De door de gemeente geleverde investeringsinspanningen kunnen betaald worden door de nieuwe investeringen te vergelijken, jaarlijse herwaarderingen en waardeverminderingen indachtig, met de toevoegingen aan afschrijvingen en afboekingen

	Investeringen	Uitgeboekt
Plannen en studie	0,00	0,00
Terreinen, gebouw, weggen	0,00	0,00
Meubelair, matetieel	745.803,11	-175.402,66
In uitvoering	11.739.157,86	
	12.484.960,97	-175.402,66
Herwaardering	4.995.915,95	
Afschrijving	16.076.841,74	
Jaarlijkse verrekeningen	0,00	

Investerigen + herwaarderin - verrekeningen	17.480.877	1,10
Afschrijving + Uigeboekt	15.901.439	

Een negatief ratio betekent een depreciatie van het gemeentelijk patrimonium
Een te lage ratio betekent dat de gemeente in principe zal moeten overgaan tot belangrijke investeringen op korte termijn

BALANS VAN DE ALGEMENE REKENINGEN

PROEF EN SALDIBALANS VAN DE ALGEMENE REKENINGEN

DIENSTJAAR : 2017

Uitdrukking datum : 17/05/2018 10:5

Rekening	Omschrijving	Totaal DEBET	Totaal CREDIT	Saldo DEBET	Saldo CREDIT
	Overdrachten :				
10000	Beginkapitaal op ../../..		51.961.029,03		51.961.029,03
12000	Gekapitaliseerde resultaten		46.848.359,21		46.848.359,21
13011	Gecumuleerd nadelig saldo van vorige dienstjaren	26.341.718,72		26.341.718,72	
13021	Nadelig saldo van het voorgaande dienstjaar	21.303.862,19	20.030.770,65	1.273.091,54	
13031	Nadelig saldo eigen dienstjaar	1.273.091,54	1.273.091,54		
13033	Batig saldo eigen dienstjaar		8.455.740,96		8.455.740,96
14104	Gewoon reservefonds	5.081.460,92	9.894.050,62		4.812.589,70
14105	Buitengewoon reservefonds	4.143.438,54	22.980.049,16		18.836.610,62
15111	Investeringssubsidies, giften en legaten in kapitaal van pri		688.873,31		688.873,31
15117	Verrekening van investeringssubsidies, giften en legaten in	471.248,80		471.248,80	
15131	Giften en legaten onder vorm van patrimoniale goederen van p		3.170.304,00		3.170.304,00
15211	Investeringssubsidies, giften en legaten in kapitaal van gez	490.023,02	657.042,64		167.019,62
15217	Verrekening van investeringssubsidies, giften en legaten in	30.519,62		30.519,62	
15411	Investeringssubsidies in kaptitaal van de hogere overheden	10.197.254,60	227.088.537,70		216.891.283,10
15417	Verrekening van investeringssubsidies in kapitaal van de hog	61.668.156,30		61.668.156,30	
15421	Investeringssubsidies onder vorm van terugbetaling van aflos		10.330.885,68		10.330.885,68
15427	Verrekening investeringssubsidies vorm terugbetaling van afl	5.554.968,73		5.554.968,73	
15431	Subsidies onder vorm van patrimoniale goederen van de hogere		932.234,93		932.234,93
15437	Verrekening van subsidies onder vorm van patrimoniale goeder	354.249,18		354.249,18	
15611	Investeringssubsidies in kapitaal van andere overheidsinstel	86.400,00	4.926.345,68		4.839.945,68
15617	Verrekening van investeringssubsidies in kapitaal van andere	2.073.318,92		2.073.318,92	
16000	Voorzieningen voor risico's en kosten		3.014.500,00		3.014.500,00
17101	Leningen ten laste van de gemeente	4.910.676,74	200.938.528,45		196.027.851,71
17103	Aflossing van leningen ten laste van de gemeente	58.335.984,31	2.520.234,68	55.815.749,63	
17141	Leningen ten laste van de hogere overheden	25.334,72	5.104.769,55		5.079.434,83
17143	Aflossing van leningen ten laste van de hogere overheden	719.998,68	25.334,72	694.663,96	
17151	Sanerings- en consolidatieleningen		27.100.000,00		27.100.000,00
17153	Aflossing van sanerings- en consolidatieleningen	2.136.918,51		2.136.918,51	
21411	Plannen van aanleg, urbanisatieplannen en andere studies	13.809.833,46		13.809.833,46	
21418	Afschrijving op plannen van aanleg, urbanisatieplannen en an		13.010.689,13		13.010.689,13
	Totalen :	219.008.457,50	660.951.371,64	170.224.437,37	612.167.351,51

PROEF EN SALDIBALANS VAN DE ALGEMENE REKENINGEN

DIENSTJAAR : 2017

Uitdrukking datum : 17/05/2018 10:5

Rekening	Omschrijving	Totaal		Saldo	
		DEBET	CREDIT	DEBET	CREDIT
	Overdrachten :	219.008.457,50	660.951.371,64	170.224.437,37	612.167.351,51
22021	Niet bebouwde bouwgronden	7.376.734,51	11.091,46	7.365.643,05	
22026	Jaarlijkse herwaardering van niet bebouwde bouwgronden	3.347.480,16	2.108,54	3.345.371,62	
22051	Gronden van parken, tuinen, begraafplaatsen, sport- en speel	6.282.902,14		6.282.902,14	
22052	Uitrusting, buitengewoon onderhoud gronden, parken tuinen, b	11.767.700,57	848,40	11.766.852,17	
22056	Jaarlijkse herwaardering van gronden van parken, tuinen,begr	3.904.377,18	4.747,69	3.899.629,49	
22059	Afschr. uitrusting en buitengewoon onderhoud van gronden par		7.841.430,70		7.841.430,70
22061	Bosgronden en natuurreservaten	102.733,97		102.733,97	
22066	Jaarlijkse herwaadering van bosgronden en natuurreservaten	22.198,67		22.198,67	
22091	Andere terreinen	359.641,43		359.641,43	
22096	Jaarlijkse herwaardering van andere terreinen	179.028,76		179.028,76	
22111	Gronden van gebouwen	26.647.846,62		26.647.846,62	
22112	Uitrusting en buitengewoon onderhoud van gronden van gebouwe	617,10		617,10	
22116	Jaarlijkse herwaardering van gronden van gebouwen	9.877.270,61		9.877.270,61	
22119	Afschrijving op uitrusting en buitengewoon onderhoud van gro		41,14		41,14
22121	Administratieve gebouwen	5.930.456,94		5.930.456,94	
22122	Uitrusting en buitengewoon onderhoud van administratieve geb	5.895.787,56		5.895.787,56	
22126	Jaarlijkse herwaardering van administratieve gebouwen	1.848.557,66		1.848.557,66	
22128	Afschrijving op administratieve gebouwen		2.094.638,70		2.094.638,70
22129	Afschrijving op uitrusting en buitengewoon onderhoud van adm		4.341.378,80		4.341.378,80
22131	Schoolgebouwen	28.047.000,38	36.506,00	28.010.494,38	
22132	Uitrusting en buitengewoon onderhoud van schoolgebouwen	36.622.916,21		36.622.916,21	
22136	Jaarlijkse herwaardering van schoolgebouwen	6.614.336,25		6.614.336,25	
22138	Afschrijving op schoolgebouwen		8.024.919,31		8.024.919,31
22139	Afschrijving op uitrusting en buitengewoon onderhoud van sch		22.925.907,09		22.925.907,09
22141	Industriële en exploitatiegebouwen	3.611.245,65		3.611.245,65	
22142	Uitrusting en buitengewoon onderhoud van industriële en expl	2.995.868,33		2.995.868,33	
22146	Jaarlijkse herwaardering van industriële en exploitatiegebou	1.020.894,07		1.020.894,07	
22148	Afschrijving op industriële en exploitatiegebouwen		1.079.495,23		1.079.495,23
22149	Afschrijving op uitrusting en buitengewoon onderhoud van ind		2.103.466,49		2.103.466,49
22151	Gebouwen voor sport, cultuur en eredienst	19.324.167,33		19.324.167,33	
	Totalen :	400.788.219,60	709.417.951,19	351.948.897,38	660.578.628,97

PROEF EN SALDIBALANS VAN DE ALGEMENE REKENINGEN

DIENSTJAAR : 2017

Uitdrukking datum : 17/05/2018 10:5

Rekening	Omschrijving	Totaal DEBET	Totaal CREDIT	Saldo DEBET	Saldo CREDIT
	Overdrachten :	400.788.219,60	709.417.951,19	351.948.897,38	660.578.628,97
22152	Uitrusting en buitengewoon onderhoud van gebouwen voor sport	20.087.640,28		20.087.640,28	
22156	Jaarlijkse herwaardering van gebouwen voor sport, cultuur en	10.406.600,82		10.406.600,82	
22158	Afschrijving op gebouwen voor sport, cultuur en eredienst		12.941.845,12		12.941.845,12
22159	Afschrijving op uitrusting en buitengewoon onderhoud van geb		11.977.178,47		11.977.178,47
22181	Op de beginbalans niet gewaarde gebouwen zonder specifieke b	6.591,41		6.591,41	
22186	Jaarlijkse herwaardering van op de beginbal. niet gewaardeer	3.301,29		3.301,29	
22188	Afschrijving op de beginbalans niet gewaardeerde gebouwen z		3.071,14		3.071,14
22191	Andere gebouwen	124.188.026,16	3.407.448,64	120.780.577,52	
22192	Uitrusting en buitengewoon onderhoud van andere gebouwen	42.797.958,14	78.474,04	42.719.484,10	
22196	Jaarlijkse herwaardering van andere gebouwen	22.477.959,92	979.660,26	21.498.299,66	
22198	Afschrijving op andere gebouwen	1.233.549,55	30.502.234,06		29.268.684,51
22199	Afschrijving op uitrusting en buitengewoon onderhoud van and	19.152,36	22.863.328,49		22.844.176,13
22311	Terreinen van wegen	12.370.366,69		12.370.366,69	
22316	Jaarlijkse herwaardering van de terreinen van wegen	5.688.038,39	,01	5.688.038,38	
22321	Grondwerken en verhardingen van wegen	15.896.223,35		15.896.223,35	
22322	Buitengewoon onderhoud van grondwerken en verhardingen van w	25.981.312,58		25.981.312,58	
22328	Afschrijving op grondwerken en verhardingen van wegen		11.616.264,71		11.616.264,71
22329	Afschrijving op buitengewoon onderhoud van grondwerken en ve		14.979.092,35		14.979.092,35
22331	Slijtlaag	4.501.820,74		4.501.820,74	
22338	Afschrijving op slijtlaag		4.501.820,74		4.501.820,74
22341	Toebehoren van wegen	9.668.509,12		9.668.509,12	
22342	Buitengewoon onderhoud van toebehoren van wegen	1.589.887,00	1,00	1.589.886,00	
22348	Afschrijving op toebehoren van wegen		8.524.790,00		8.524.790,00
22349	Afschrijving op buitengewoon onderhoud van toebehoren van we		1.416.006,58		1.416.006,58
22351	Riolen	21.180.412,31		21.180.412,31	
22352	Buitengewoon onderhoud van riolen	1.127.848,61		1.127.848,61	
22358	Afschrijving op riolen		17.409.047,39		17.409.047,39
22359	Afschrijving op buitengewoon onderhoud van riolen		1.125.244,93		1.125.244,93
22361	Waterleidingen	115.449,94		115.449,94	
22368	Afschrijving op waterleidingen		63.132,45		63.132,45
	Totalen :	720.128.868,26	851.806.591,57	665.571.260,18	797.248.983,49

PROEF EN SALDIBALANS VAN DE ALGEMENE REKENINGEN

DIENSTJAAR : 2017

Uitdrukking datum : 17/05/2018 10:5

Rekening	Omschrijving	Totaal DEBET	Totaal CREDIT	Saldo DEBET	Saldo CREDIT
	Overdrachten :	720.128.868,26	851.806.591,57	665.571.260,18	797.248.983,49
22371	Andere nutsleidingen	45.445,15		45.445,15	
22372	Buitengewoon onderhoud van andere nutsleidingen	149.968,18		149.968,18	
22378	Afschrijving op andere nutsleidingen		36.464,36		36.464,36
22379	Afschrijving op buitengewoon onderhoud van andere nutsleidin		149.419,84		149.419,84
22381	Openbare verlichting	4.276.296,55		4.276.296,55	
22382	Buitengewoon onderhoud van openbare verlichting	5.710.540,83		5.710.540,83	
22388	Afschrijving op openbare verlichting		3.503.184,11		3.503.184,11
22389	Afschrijving op buitengewoon onderhoud van openbare verlicht		4.712.480,31		4.712.480,31
22391	Niet af te schrijven wegbeplanting	1.003.327,53		1.003.327,53	
22392	Af te schrijven wegbeplanting	1.036.451,61		1.036.451,61	
22399	Afschrijving op wegbeplanting		305.575,66		305.575,66
22411	Terreinen van kunstwerken	2.478,94		2.478,94	
22416	Jaarlijkse herwaardering van terreinen van kunstwerken	1.879,08		1.879,08	
22421	Kunstwerken	97.075,83		97.075,83	
22428	Afschrijving op kunstwerken		35.037,41		35.037,41
23011	Bureaumeubilair	2.781.620,22	11.723,88	2.769.896,34	
23018	Afschrijving op bureaumeubilair		1.911.458,21		1.911.458,21
23021	Straatmeubilair en verkeerssignalisatie	3.549.032,70	29.392,68	3.519.640,02	
23028	Afschrijving op straatmeubilair en verkeerssignalisatie		2.507.018,05		2.507.018,05
23091	Ander meubilair	1.144.178,37		1.144.178,37	
23098	Afschrijving op ander meubilair		1.130.657,83		1.130.657,83
23111	Schrijfmachines	41.425,71		41.425,71	
23118	Afschrijving op schrijfmachines		40.981,24		40.981,24
23121	Reproductiematerieel	484.382,88		484.382,88	
23128	Afschrijving op reproductiematerieel		429.519,47		429.519,47
23131	Informaticamaterieel	4.795.341,36	3.420,50	4.791.920,86	
23138	Afschrijving op informaticamaterieel		4.440.727,27		4.440.727,27
23141	Telefoniemateriaal	20.336,34		20.336,34	
23148	Afschrijving op telefoniemateriaal		17.840,97		17.840,97
23191	Ander bureaumaterieel	800.304,34		800.304,34	
	Totalen :	746.068.953,88	871.071.493,36	691.466.808,74	816.469.348,22

PROEF EN SALDIBALANS VAN DE ALGEMENE REKENINGEN

DIENSTJAAR : 2017

Uitdrukking datum : 17/05/2018 10:5

Rekening	Omschrijving	Totaal		Saldo	
		DEBET	CREDIT	DEBET	CREDIT
	Overdrachten :	746.068.953,88	871.071.493,36	691.466.808,74	816.469.348,22
23198	Afschrijving op ander bureaumaterieel		800.304,34		800.304,34
23211	Fietsen, brom- en motorfietsen	15.352,20		15.352,20	
23218	Afschrijving op fietsen, brom- en motorfietsen		15.352,20		15.352,20
23221	Auto's en bestelwagens	1.437.762,13	37.892,48	1.399.869,65	
23228	Afschrijving op auto's en bestelwagens		1.329.037,04		1.329.037,04
23231	Vrachtwagens	1.778.249,69	175.402,66	1.602.847,03	
23232	Buitengewoon onderhoud van vrachtwagens	31.119,60		31.119,60	
23238	Afschrijving op vrachtwagens	175.402,66	1.387.733,10		1.212.330,44
23239	Afschrijving op buitengewoon onderhoud van vrachtwagens		21.912,77		21.912,77
23291	Speciale en andere voertuigen	1.625.972,20	350.805,32	1.275.166,88	
23292	Buitengewoon onderhoud van speciale en andere voertuigen	29.042,55		29.042,55	
23298	Afschrijving op speciale en andere voertuigen	350.805,32	1.603.635,60		1.252.830,28
23299	Afschrijving op buitengewoon onderhoud van speciale en ander		29.042,55		29.042,55
23301	Machines, exploitatiematerieel en uitrusting	4.891.826,02		4.891.826,02	
23302	Buitengewoon onderhoud van machines, exploitatiematerieel en	26.734,61		26.734,61	
23308	Afschrijving op machines, exploitatiematerieel en uitrusting		4.854.710,19		4.854.710,19
23309	Afschrijving op buitengewoon onderhoud van machines, exploit		26.734,61		26.734,61
23391	Aankoop van diverse uitrustingsgoederen	3.503.050,20	2.201,46	3.500.848,74	
23398	Afschrijving op diverse uitrustingsgoederen		2.819.870,76		2.819.870,76
23401	Kunstpatrimonium	1.324.199,18		1.324.199,18	
23407	Uitzonderlijke herwaardering van kunstpatrimonium	581.930,05	2.974,72	578.955,33	
23491	Andere roerende investeringen	781.489,63		781.489,63	
23498	Afschrijving op andere roerende investeringen		781.489,63		781.489,63
24011	Aankoop van en werken aan gronden in uitvoering	2.127.136,98	2.099.413,77	27.723,21	
24021	Aankoop van en werken aan gebouwen in uitvoering	25.340.584,33	22.082.223,68	3.258.360,65	
24031	Wegen- en infrastructuurwerken in uitvoering	29.733.639,59	8.308.162,31	21.425.477,28	
24041	Plannen en studies in uitvoering	29.211,12	23.087,15	6.123,97	
24621	Verkoop in uitvoering	3.977.285,00	3.977.285,00		
25211	Investeringssubsidies in kapitaal aan gezinnen	433,48		433,48	
25218	Afschrijving op investeringssubsidies in kapitaal aan gezinn		433,48		433,48
	Totalen :	823.830.180,42	921.801.198,18	731.642.378,75	829.613.396,51

PROEF EN SALDIBALANS VAN DE ALGEMENE REKENINGEN

DIENSTJAAR : 2017

Uitdrukking datum : 17/05/2018 10:5

Rekening	Omschrijving	Totaal DEBET	Totaal CREDIT	Saldo DEBET	Saldo CREDIT
	Overdrachten :	823.830.180,42	921.801.198,18	731.642.378,75	829.613.396,51
25221	Investeringssubsidies in kapitaal aan v.z.w.'s	50.000,00		50.000,00	
25228	Afschrijving op investeringssubsidies in kapitaal aan v.z.w.		5.000,00		5.000,00
25411	Investeringssubsidies in kapitaal aan de hogere overheden	292.836,72		292.836,72	
25418	Afschrijving op investeringssubsidies in kapitaal aan de hog		42.877,94		42.877,94
25431	Investeringssubsidies en giften onder vorm van patrimoniale	553.965,38		553.965,38	
25438	Afschrijving op investeringssubsidies en giften onder vorm v		553.965,38		553.965,38
25611	Investeringssubsidies in kapitaal aan andere overheidsinstel	724.548,45		724.548,45	
25618	Afschrijving op investeringssubsidies in kapitaal aan andere		616.909,98		616.909,98
25631	Investeringssubsidies en giften onder vorm van patrimoniale	9.237,92		9.237,92	
25638	Afschrijving op investeringssubsidies en giften onder vorm v		9.237,92		9.237,92
26121	Zakelijke rechten op onroerende goederen ingevolge erfpacht	14.130,94		14.130,94	
26128	Afschrijving op zakelijke rechten op onroerende goederen ing		14.130,94		14.130,94
27041	Subsidies in kapitaal, beloofd door de hogere overheden	150.515.373,57	30.539.450,54	119.975.923,03	
27045	Gestorte subsidies in kapitaal door de hogere overheden	21.783.620,85	95.005.995,60		73.222.374,75
27051	Subsidies onder vorm van terugbetaling van aflossingen van l	6.150.857,45	25.334,72	6.125.522,73	
27055	Terugbetaling van aflossingen van leningen door de hogere ov	25.334,72	1.766.086,57		1.740.751,85
27061	Subsidies in kapitaal beloofd door andere overheidsinstellin	3.042.251,93	86.400,00	2.955.851,93	
27065	Gestorte subsidies in kapitaal door andere overheidsinstelli	45.600,00	621.326,45		575.726,45
28211	Deelnemingen in overheidsondernemingen	3.888.751,81		3.888.751,81	
28212	Nog te storten bedragen voor deelnemingen in overheidsonder		46.304,11		46.304,11
28221	Deelnemingen in privéondernemingen	10.851.591,26		10.851.591,26	
28510	Vastrentende effecten	108.219,49		108.219,49	
28800	Waarborg op meer dan 1 jaar gestort in speciën	743,68		743,68	
40001	Debiteuren van belastingen en retributies per natuur en dien	14.400.824,65	6.264.163,68	8.136.660,97	
40002	Debiteuren van belastingen en retributies per individuele re	4.766.325,97	3.263.014,88	1.503.311,09	
40004	Debiteuren van exploitatieopbrengsten per individuele rekeni	17.416.677,92	13.077.181,02	4.339.496,90	
41100	Terugvorderbare BTW	567,45	58.210,58		57.643,13
41204	Te ontvangen aanvullende belastingen	73.332.056,10	69.067.108,24	4.264.947,86	
41301	Te ontvangen investeringssubsidies, giften en legaten in kap	12.381.366,49	12.343.681,02	37.685,47	
41302	Te ontvangen werkingssubsidies	195.645.303,06	176.128.434,89	19.516.868,17	
	Totalen :	1.339.830.366,23	1.331.336.012,64	914.992.672,55	906.498.318,96

PROEF EN SALDIBALANS VAN DE ALGEMENE REKENINGEN

DIENSTJAAR : 2017

Uitdrukking datum : 17/05/2018 10:5

Rekening	Omschrijving	Totaal DEBET	Totaal CREDIT	Saldo DEBET	Saldo CREDIT
	Overdrachten :	1.339.830.366,23	1.331.336.012,64	914.992.672,55	906.498.318,96
41303	Op te nemen leningen	43.434.238,17	34.904.811,71	8.529.426,46	
41513	Te ontvangen creditintresten op financiële rekeningen	204,43	204,43		
41514	Terugvordering van financiële kosten van leningen	355.378,68	322.362,09	33.016,59	
41515	Te ontvangen intresten van leningen en effecten	322,57	322,57		
41516	Te ontvangen dividenden	12.081.776,83	12.081.776,83		
41519	Andere te ontvangen intresten	12.570,81	12.570,81		
41600	Diverse debiteuren	6.101.023,61	5.656.187,49	444.836,12	
42514	Terugvordering van periodieke aflossingen van leningen	250.455,92	199.971,57	50.484,35	
42516	Terugvordering van periodieke aflossingen van leningen die b	406.931,10	201.381,21	205.549,89	
43300	Leningen op korte termijn	602.000.000,00	630.000.000,00		28.000.000,00
43301	Debetintresten op financiële rekeningen	10.056,97	65.105,58		55.048,61
43511	Periodieke aflossingen van leningen bij DEXIA	9.425.094,68	9.425.094,68		
43512	Periodieke aflossingen van andere leningen (niet DEXIA)	1.759.981,19	1.759.981,19		
43513	Periodieke aflossingen van leningen die binnen het jaar verv	9.879.486,97	21.047.186,04		11.167.699,07
43611	Financiële kosten van leningen bij DEXIA	5.071.150,00	6.681.226,28		1.610.076,28
43612	Financiële kosten van andere leningen (niet DEXIA)	1.979.766,08	1.979.766,08		
44000	Leveranciers	26.533.282,83	29.690.130,77		3.156.847,94
44700	Aan te rekenen facturen	29.825.766,86	32.757.075,47		2.931.308,61
45100	Te betalen BTW	8.299.700,47	9.120.616,36		820.915,89
45110	BTW te betalen, na ontvangst van derden-belastingplichtigen	52.459,36	52.459,36		
45200	Te betalen belastingen en taksen	1.544.459,84	1.545.209,69		749,85
45300	Ingehouden bedrijfsvoorheffing	53.764.170,61	53.993.174,39		229.003,78
45310	Ingehouden roerende voorheffing	,03	,03		
45400	Bijdragen aan de R.S.Z.P.P.O. en aan andere organismen	86.721.181,88	86.874.110,96		152.929,08
45430	Inhouding voor de R.S.Z. op onroerende werken (niet-geregist	100,09	100,09		
45452	Bijdragen voor het pensioen van mandatarissen	129.888,96	129.888,96		
45500	Netto	209.941.189,50	209.652.194,90	288.994,60	
45820	Andere inhoudingen op bezoldigingen	692.810,90	786.890,91		94.080,01
46102	Gestorte waarborgen en borgtochten	258.947,60		258.947,60	
46402	Ontvangen waarborgen en borgtochten	36.216,57	166.961,11		130.744,54
	Totalen :	2.450.398.979,74	2.480.442.774,20	924.803.928,16	954.847.722,62

PROEF EN SALDIBALANS VAN DE ALGEMENE REKENINGEN

DIENSTJAAR : 2017

Uitdrukking datum : 17/05/2018 10:5

Rekening	Omschrijving	Totaal		Saldo	
		DEBET	CREDIT	DEBET	CREDIT
	Overdrachten :	2.450.398.979,74	2.480.442.774,20	924.803.928,16	954.847.722,62
46502	Te betalen toegestane subsidies	58.810.426,34	59.961.010,49		1.150.584,15
46601	Diverse crediteuren	6.570.435,32	6.664.321,35		93.886,03
48100	Diverse verrichtingen voor rekening van derden		115,95		115,95
48400	Terugvordering ten laste van derden gedaan voor een andere g		57,26		57,26
49010	Over te dragen kosten	2.129.438,09	1.421.740,42	707.697,67	
49030	Over te dragen opbrengsten	133.556,62	174.389,04		40.832,42
49200	Beheerders der aanrekeningen	33.601.225,91	30.669.917,30	2.931.308,61	
49500	Te identificeren inningen	138.290,00	138.340,00		50,00
49501	Ontvangsten opgenomen in de hulpdagboeken	461.818,07	462.781,92		963,85
49600	Te identificeren betalingen	523.978,23	242.093,74	281.884,49	
49700	Te ventileren inningen	10.666.548,19	12.843.020,42		2.176.472,23
49800	Ten onrechte ontvangen sommen	877.639,39	1.024.399,34		146.759,95
49999	Overnamerekening van oude budgetaire boekhouding	,04	,04		
55001	Rekening-courant	833.070.587,94	802.066.117,86	31.004.470,08	
55006	Rekeningen kredietopening op leningen	11.125.545,33	11.125.545,33		
55018	Rekeningen toelagen en leningsgelden	11.985.529,67	11.981.209,67	4.320,00	
55300	Beleggingen op ten hoogste één jaar	67,60		67,60	
55700	Kas van de ontvanger	49.251.346,84	49.225.996,36	25.350,48	
56000	Interne overboekingen	60.858.584,42	60.823.927,53	34.656,89	
58001	Betalingen in uitvoering op rekening-courant	100.842.610,15	102.178.849,67		1.336.239,52
60711	Kantoorbenodigdheden voor rechtstreeks verbruik	43.893,56	3.807,55	40.086,01	
60712	Technische benodigdheden voor rechtstreeks verbruik	1.336.574,70	195.123,96	1.141.450,74	
60713	Benodigdheden voor gebouwen voor rechtstreeks verbruik	229.156,19	12.565,69	216.590,50	
60714	Brandstoffen voor de verwarming van gebouwen voor rechtstree	29.627,08		29.627,08	
60715	Brandstoffen en benodigdheden voor voertuigen voor rechtstre	141.746,87	743,49	141.003,38	
61000	Huur en huurlasten van gehuurde onroerende goederen	102.995,74	1.794,00	101.201,74	
61101	Reis- en verblijfkosten van gemeentepersoneel en mandatariss	7.406,60	132,52	7.274,08	
61104	Frais de déplacements et de séjours des mandataires	44,60		44,60	
61109	Andere kosten te betalen aan het gemeentepersoneel	18.893,27		18.893,27	
61201	Erelonen en vergoedingen voor expertises	41.147,43	147,30	41.000,13	
	Totalen :	3.633.398.093,93	3.631.660.922,40	961.530.855,51	959.793.683,98

PROEF EN SALDIBALANS VAN DE ALGEMENE REKENINGEN

DIENSTJAAR : 2017

Uitdrukking datum : 17/05/2018 10:5

Rekening	Omschrijving	Totaal		Saldo	
		DEBET	CREDIT	DEBET	CREDIT
	Overdrachten :	3.633.398.093,93	3.631.660.922,40	961.530.855,51	959.793.683,98
61202	Erelonen en vergoedingen voor studies en werken van de gewon	29.159,41	5.756,95	23.402,46	
61203	Erelonen en vergoedingen aan advocaten, artsen en paramedici	308.357,53	8.650,96	299.706,57	
61204	Auteursrechten, erelonen en vergoedingen voor optredens, les	56.158,68	17.303,00	38.855,68	
61209	Erelonen, presentiegelden en vergoedingen voor andere presta	119.188,28	1.087,47	118.100,81	
61311	Administratieve prestaties van derden	8.515,78	36,20	8.479,58	
61312	Kosten voor frankering, telefoon en telegrafie	454.403,56	19.226,35	435.177,21	
61313	Huur, onderhoud en beheer van meubilair, bureau- en informat	721.249,43	34.842,57	686.406,86	
61314	Prestaties van de arbeidsgeneeskundige dienst	201.370,38	38.085,41	163.284,97	
61315	Receptie- en representatiekosten	57.961,93	1.007,79	56.954,14	
61316	Kosten voor documentatie en abonnementen	41.287,44	2.556,30	38.731,14	
61319	Andere administratieve werkingskosten	1.050.771,03	44.939,01	1.005.832,02	
61321	Technische prestaties van derden	799.428,98	50.438,01	748.990,97	
61322	Kosten voor werkleding	186.023,15	21.169,60	164.853,55	
61327	Werkingskosten gemeentescholen	229.951,75	6.039,23	223.912,52	
61329	Andere technische kosten	1.481.713,47	205.841,88	1.275.871,59	
61331	Prestaties van derden voor de gebouwen	1.011.578,81	226.147,12	785.431,69	
61332	Elektriciteit voor de gebouwen	845.507,82	13.852,10	831.655,72	
61333	Gas voor de gebouwen	814.476,01	10.812,23	803.663,78	
61335	Water voor de gebouwen	341.116,76	8.187,65	332.929,11	
61339	Andere kosten voor de gebouwen	179.293,12	28.102,90	151.190,22	
61341	Prestaties van derden voor voertuigen (behalve brandstof)	155.948,71	16.072,98	139.875,73	
61501	Verzekering van de voertuigen	80.235,31		80.235,31	
61509	Andere verzekeringen	199.289,55		199.289,55	
61601	Belastingen, taksen en retributies op onroerende goederen	1.131.593,08	620.830,94	510.762,14	
61602	Roerende voorheffing ten laste van de gemeente	,03		,03	
61604	Belastingen en taksen op voertuigen	13.900,00		13.900,00	
62001	Bezoldiging van het gemeentepersoneel	12.931.937,94	40.737,96	12.891.199,98	
62002	Bezoldiging van de gesubsidieerde contractuelen	4.942.536,16	1.727,29	4.940.808,87	
62003	Traitements du personnel subventionné	3.215.902,23	22.680,21	3.193.222,02	
62004	Wedden van de gemeentemandatarissen	887.657,16		887.657,16	
	Totalen :	3.665.894.607,42	3.633.107.054,51	992.581.236,89	959.793.683,98

PROEF EN SALDIBALANS VAN DE ALGEMENE REKENINGEN

DIENSTJAAR : 2017

Uitdrukking datum : 17/05/2018 10:5

Rekening	Omschrijving	Totaal		Saldo	
		DEBET	CREDIT	DEBET	CREDIT
	Overdrachten :	3.665.894.607,42	3.633.107.054,51	992.581.236,89	959.793.683,98
62005	Traitements du personnel contractuel à charge de la commune	15.795.862,42	137.691,37	15.658.171,05	
62008	Vergoedingen voor prestaties van gemeentepersoneel	9.641,81		9.641,81	
62011	Bezoldiging van het onderwijzend personeel ten laste van de	26.755.433,23		26.755.433,23	
62012	Bezoldiging van het onderwijzend personeel ten laste van de	158.399,01	51.009,54	107.389,47	
62019	Vergoedingen voor prestaties van het onderwijzend personeel	41.131,71	456,62	40.675,09	
62022	Presentiegelden van de gemeentemandatarissen	39.690,00		39.690,00	
62101	Vakantiegeld van het gemeentepersoneel	950.310,01		950.310,01	
62102	Vakantiegeld van de gesubsidieerde contractuelen	323.152,00		323.152,00	
62103	Pécule de vacances du personnel subventionné	230.370,48		230.370,48	
62104	Pécule de vacances des mandataires communaux	56.350,72		56.350,72	
62105	Pécule de vacances du personnel contractuel à charge comm.	1.162.899,20		1.162.899,20	
62112	Vakantiegeld van het onderwijzend personeel ten laste van de	4.523,28		4.523,28	
62121	Vergoeding voor laatste ziekte en begrafeniskosten	1.936,12		1.936,12	
62201	Patronale bijdragen aan de R.S.Z.P.P.O voor het gemeentepers	1.799.295,23		1.799.295,23	
62202	Patronale bijdragen aan de R.S.Z.P.P.O voor de gesubsidieerd	154.683,25	49.614,92	105.068,33	
62203	Cotisations patronales à l'ONSSAPL pour personnel subvent.	862.357,50		862.357,50	
62204	Cotisations patronales à l'ONSSAPL pour mandataires comm.	96.225,50		96.225,50	
62205	Cotisat.patron. ONSSAPL personnel contract. à charge comm.	4.434.498,09		4.434.498,09	
62208	Patronale bijdragen aan de R.S.Z.P.P.O op vergoedingen voor	2.364,88		2.364,88	
62212	Patronale bijdragen aan de R.S.Z.P.P.O voor het onderwijzend	31.281,06		31.281,06	
62219	Patronale bijdragen aan de R.S.Z.P.P.O op vergoedingen voor	2.700,59		2.700,59	
62401	Patronale bijdragen aan de omslagkas voor gemeentelijke pens	4.865.197,47	428.966,19	4.436.231,28	
62501	Vergoeding voor verplaatsingskosten van en naar het werk van	150.598,78	12.929,55	137.669,23	
62502	Vergoeding voor verplaatsingskosten van en naar het werk van	46.245,10	499,00	45.746,10	
62503	Frais déplacements domicile au lieu de travail pers.subvent.	40.077,01	1.022,00	39.055,01	
62505	Frais dépl. domicile travail pers. contract. à ch.comm.	315.667,86	5.283,19	310.384,67	
62512	Vergoeding voor verplaatsingskosten van en naar het werk van	205.782,58	1.098,00	204.684,58	
62600	Pensioenen en renten rechtstreeks ten laste van de gemeente	132.797,40		132.797,40	
62701	Verzekering tegen werkongevallen	543.498,34		543.498,34	
62801	Bijdragen aan de gemeenschappelijke en andere sociale dienst	58.052,16		58.052,16	
	Totalen :	3.725.165.630,21	3.633.795.624,89	1.051.163.689,30	959.793.683,98

PROEF EN SALDIBALANS VAN DE ALGEMENE REKENINGEN

DIENSTJAAR : 2017

Uitdrukking datum : 17/05/2018 10:5

Rekening	Omschrijving	Totaal		Saldo	
		DEBET	CREDIT	DEBET	CREDIT
	Overdrachten :	3.725.165.630,21	3.633.795.624,89	1.051.163.689,30	959.793.683,98
62802	Tussenkomst in vakbondspremies	59.258,15		59.258,15	
63121	Rechtstreekse werkingssubsidies aan ondernemingen	11.500,00		11.500,00	
63211	Rechtstreekse premies en subsidies aan gezinnen	683.787,01	6.204,55	677.582,46	
63212	Onrechtstreekse werkingssubsidies aan gezinnen	7.269.457,34	125.450,00	7.144.007,34	
63412	Bijdragen in de werkingskosten en bezoldigingen gedragen doo	63.129,45		63.129,45	
63611	Bijdragen in bezoldiging en pensioen van het onderwijs	220.000,00		220.000,00	
63617	Bijdragen in werkingskosten van andere overheidsinstellingen	49.055.670,00		49.055.670,00	
63627	Subsides Autorité supérieure à rétrocéder aux autres pp	459.772,34		459.772,34	
64103	Aflossing van leningen ten laste van de gemeente	9.615.534,49	83.613,76	9.531.920,73	
64143	Aflossing van leningen ten laste van de hogere overheden	201.381,21		201.381,21	
64213	Aflossing van leningen ten laste van derden	62.571,27	62.571,27		
65104	Financiële kosten van leningen ten laste van de gemeente	5.326.610,32	57.365,80	5.269.244,52	
65144	Financiële kosten van leningen ten laste van de hogere overh	134.026,07		134.026,07	
65214	Finaniële kosten van leningen ten laste van derden	50.168,21	50.168,21		
65721	Betaalde nalatigheids- of moratoriuminteresten en gelijkaard	102.898,53		102.898,53	
65722	Betaalde levenslange en eeuwigdurende renten	41.794,62		41.794,62	
65728	Debetintresten op diverse bankrekeningen	10.056,97		10.056,97	
65801	Adminstratieve kosten voor het financieel beheer	114.370,89	4,00	114.366,89	
66014	Toevoeging aan afschrijving op plannen en studies	623.367,08		623.367,08	
66020	Toevoeging aan afschrijving op uitrusting, buitengewoon onde	485.340,83		485.340,83	
66021	Toevoeging aan afschrijving op gebouwen	10.931.225,40		10.931.225,40	
66023	Toevoeging aan afschrijving op wegen	2.539.384,67		2.539.384,67	
66024	Toevoeging aan afschrijving op kunstwerken	1.445,73		1.445,73	
66030	Toevoeging aan afschrijving op meubilair, verkeerssignalisat	679.650,93		679.650,93	
66031	Toevoeging aan afschrijving op bureaumaterieel	192.340,34		192.340,34	
66032	Toevoeging aan afschrijving op transportmaterieel	184.071,53		184.071,53	
66033	Toevoeging aan afschrijving op machines, exploitatiemateriee	440.015,23		440.015,23	
66514	Rechtzetting van de terugvorderingen van aflossingen van len	201.381,21		201.381,21	
66621	Toevoeging aan voorzieningen voor risico's en kosten	3.014.500,00		3.014.500,00	
66780	Toevoeging aan afschrijving op toegestane investeringssubsid	38.914,86		38.914,86	
	Totalen :	3.817.979.254,89	3.634.181.002,48	1.143.591.936,39	959.793.683,98

PROEF EN SALDIBALANS VAN DE ALGEMENE REKENINGEN

DIENSTJAAR : 2017

Uitdrukking datum : 17/05/2018 10:5

Rekening	Omschrijving	Totaal		Saldo	
		DEBET	CREDIT	DEBET	CREDIT
	Overdrachten :	3.817.979.254,89	3.634.181.002,48	1.143.591.936,39	959.793.683,98
67100	Uitzonderlijke kosten van de gewone dienst	8.565,00		8.565,00	
67111	Onwaarden van de gewone dienst	3.390.700,46	323.065,24	3.067.635,22	
67151	Kleine schadeloosstellingen	11.000,00		11.000,00	
67212	Onwaarden van de buitengewone dienst	766.610,28	293.077,57	473.532,71	
67241	Minwaarden bij realisatie van vaste activa	1.100.157,39		1.100.157,39	
67251	Uitzonderlijke schadevergoedingen	303.144,40		303.144,40	
68504	Toevoeging van gewone dienst aan gewoon reservefonds	4.586.244,00		4.586.244,00	
68505	Toevoeging van gewone dienst aan buitengewoon reservefonds	182.182,00	182,00	182.000,00	
68601	Toevoeging van buitengewone dienst aan gewoon reservefonds	4.316.244,00	4.316.244,00		
68605	Toevoeging van buitengewone dienst aan buitengewoon reservef	10.912.208,34	144.500,00	10.767.708,34	
69201	Over te dragen batig exploitatieresultaat	23.170.647,29		23.170.647,29	
70110	Gemeentebelastingen op administratieve prestaties	67.254,57	1.479.037,45		1.411.782,88
70130	Gemeentebelastingen op prestaties van openbare hygiëne		131.545,00		131.545,00
70140	Gemeentebelastingen op nijverheids-, handels- en landbouwond	305.200,00	2.447.571,59		2.142.371,59
70150	Gemeentebelastingen op vertoningen en vermakelijkheden		14.727,00		14.727,00
70160	Gemeentebelastingen voor het gebruik van het openbaar domein	178.181,22	1.264.903,70		1.086.722,48
70170	Gemeentebelastingen op het patrimonium	274.208,30	3.468.780,25		3.194.571,95
70710	Gemeentelijke opcentiemen op de onroerende voorheffing	224.792,23	39.109.921,97		38.885.129,74
70720	Aanvullende gemeentebelasting op de personenbelasting	4.059.387,54	14.293.004,50		10.233.616,96
70730	Aanvullende gemeentebelasting op de belasting op motorrijtui	110.461,20	661.908,85		551.447,65
70740	City Tax : Aanvullende op de toeristische logiesi		53.829,80		53.829,80
70910	Boeten	776.768,00	1.636.301,03		859.533,03
71301	Opbrengsten uit geleverde prestaties	40.336,43	551.539,86		511.203,43
71309	Diverse opbrengsten	755.529,32	2.885.326,41		2.129.797,09
71320	Opbrengsten uit verhuring van onroerende goederen	2.215.389,05	7.443.468,94		5.228.079,89
72401	Pensioensbijdragen van mandatarissen		64.944,48		64.944,48
73401	Subsidies van de hogere overheden voor de bezoldiging van he		26.755.433,23		26.755.433,23
73403	Subsidies van hogere overheden voor werkingskosten van het o	124.252,77	4.435.410,03		4.311.157,26
73405	Subsidies van de hogere overheden met specifieke doeleinden	2.403.633,34	29.161.694,20		26.758.060,86
73406	Gemeentefonds en speciale fondsen	11.583.397,78	62.059.845,83		50.476.448,05
	Totalen :	3.889.845.749,80	3.837.177.265,41	1.187.262.570,74	1.134.594.086,35

PROEF EN SALDIBALANS VAN DE ALGEMENE REKENINGEN

DIENSTJAAR : 2017

Uitdrukking datum : 17/05/2018 10:5

Rekening	Omschrijving	Totaal		Saldo	
		DEBET	CREDIT	DEBET	CREDIT
	Overdrachten :	3.889.845.749,80	3.837.177.265,41	1.187.262.570,74	1.134.594.086,35
73619	Subsidies van andere overheidsinstellingen voor andere werki	629.607,30	3.658.867,85		3.029.260,55
74143	Terugvordering van aflossingen van leningen ten laste van de		201.381,21		201.381,21
75144	Terugvordering van financiële kosten van leningen ten lasten		134.112,70		134.112,70
75711	Inkomsten van deelnemingen in ondernemingen	6.040.883,90	12.081.776,83		6.040.892,93
75721	Inkomsten van beleggingen in effecten		322,57		322,57
75781	Nalatigheidsintresten op te innen schuldvorderingen		11.743,73		11.743,73
75782	Ontvangen levenslange en eeuwigdurende rente		33.579,96		33.579,96
75788	Creditintresten op bankrekeningen		204,43		204,43
76120	Meerwaarde op onroerende goederen ingevolge jaarlijkse herwa		4.995.915,95		4.995.915,95
76511	Rechtzetting van de aflossing van leningen ten lasten van de	83.613,76	9.615.534,49		9.531.920,73
76514	Rechtzetting van de aflossing van leningen ten lasten van de		201.381,21		201.381,21
76529	Rechtzetting van de aflossing van leningen ten lasten van de	62.571,27	62.571,27		
76780	Verrekening van ontvangen investeringssubsidies, giften en l		7.987.781,36		7.987.781,36
77100	Uitzonderlijke opbrengsten van de gewone dienst	12.316,42	461.515,51		449.199,09
77200	Uitzonderlijke opbrengsten van de buitengewone dienst		8.518,86		8.518,86
77241	Meerwaarden bij realisatie van vaste activa	1.000,00	1.572.293,66		1.571.293,66
77251	Buitengewone schadevergoedingen van derden voor gemeentegoed		373.395,70		373.395,70
78504	Afname van het gewoon reservefonds ten voordele van de gewon		765.216,92		765.216,92
78605	Afname van het buitengewoon reservefonds ten voordele van de	1.381.300,04	3.998.756,54		2.617.456,50
79202	Over te dragen nadelig uitzonderlijk resultaat		14.714.906,33		14.714.906,33
	Totalen :	3.898.057.042,49	3.898.057.042,49	1.187.262.570,74	1.187.262.570,74

WERKEN IN UITVOERING

Bijlage 1

GEMEENTE: SINT-JAN-MOLENBBEK

Lijst van de werken in uitvoering op 31 dedember 2017

Individuele rekening	Aanvangs dienstjaar	Omschrijving van het werk in uitvoering	SALDI op het einde van het dienstjaar
08/401		Aankoop van en werken aan gronden in uitvoering (24011):	27.723,21
84010000000016	2017	PLANTATIONS	3.451,69
84010000000026	2017	CIMETIERE	1.000,00
84010002016002	2017	Avenue de Roovere - Local service des Plantations	5.384,50
84010002016003	2017	Boulevard Mettewie 15 - Service Plantations	9.586,51
84010002017001	2017	Gand 539	1.971,60
84010002017003	2017	PLACE DU CHEVAL NOIR	6.328,91
08/402		Aankoop van en werken aan gebouwen in uitvoering (24021):	3.258.360,65
84020000000019	2015	CIMETIERE	25.000,00
84020000000060	2012	CQ 'ECLUSE-SAINT-LAZ	414.338,46
84020000000082	2013	MAISON DE QUARTIER	25.101,50
84020000000096	2012	GAND/TAZIEAUX	28.250,06
84020000000100	2012	INVENTAIRE AMIANTE -	34.799,60
84020000000105	2012	SECUR.ENTREES LOGEME	289.302,69
84020000000107	2012	METTEWIE 419	24.868,52
84020000000114	2012	CRECHES - A VENTILER	80.433,79
84020000000116	2012	AUDIT INSTALL.INFORM	8.597,05
84020000000118	2012	LE PONT - ECOLE 39	65.130,00
84020000000119	2012	PLAN TRIENNAL 2007/2	218.426,48
84020000000120	2012	GAND 159	5.566,00
84020000000128	2012	SALLE OMNISPORT DECO	43.265,97
84020000000129	2012	Chantier gardiens paix	87.733,15
84020000000131	2012	Flute enchantée-Equipement d'un terrain en vue école	265.995,43
84020000000134	2013	DIVERS LOGEMENTS COMMUNAUX	209.873,40
84020000000141	2012	RUE DR.C.BEUDIN-mur mitoyen entre le n°22-24	3.366,51
84020000000144	2013	RUE DOYEN ADRIAEN	41.048,34
84020000000147	2013	QUAI DE L'INDUSTRIE,5-5B (EXPROPRIATION)	3.949,08
84020002014005	2014	PARKING BRUNFAUT	14.457,01
84020002014006	2014	POLICE DEROOVERE 3-7 (SINISTRE)	14.725,81
84020002014009	2014	Parvis St JEan Baptiste - Doyenneté	31.749,19
84020002014010	2014	RUE DE LA MEUSE	5.082,00
84020002014011	2014	ECOLE 8	48.939,66
84020002014012	2014	4 VENTS, 73	75.969,16
84020002014013	2014	Acaht de vidéophones pour les écoles francophones	3.547,95
84020002015002	2015	PLAN TRIENNAL 2010/2012	212.075,47
84020002015003	2015	BEGUINES 103	54.099,35
84020002015005	2015	CRECHE OLINA	72.420,54
84020002015006	2015	Matériel et équipement créches 2015	79.276,05
84020002015007	2015	ECOLE 18	31.875,27
84020002015008	2015	CQ CINEMA BELLEVUE	59.264,39
84020002015011	2015	Matériel informatique	55.168,80
84020002015012	2015	ACHAT DE MOBILIER 2015	65.128,21
84020002016001	2016	MATERIEL ET EQUIPEMENT 2016	99.150,31
84020002016003	2016	CRECHE LES PETITES ALOUETTES - GULDEN BODEM 2A	19.996,35
84020002016005	2016	CRECHE ARION - CHAUSSEE DE NINOVE 124 A	7.999,99
84020002016006	2016	Rue Jean-Baptiste Decock, 54 - Nouvelle école maternelle et primaire	202.499,99
84020002016007	2016	JUSTICE DE PAIX - RUE DU NIVEAU 7	4.585,00
84020002016008	2016	MATERIEL ET EQUIPEMENT 2017	120.159,40
84020002017002	2017	Niveau 7	62.129,22
84020002017003	2017	MARIEMONT 13 - CHAINE DE L'AMITIE	10.103,50
84020002017005	2017	ECOLE 19	3.025,00
84020002017006	2017	RUE TAZIEAUX 6-8	29.887,00
08/403		Wegen- en infrastructuurwerken in uitvoering (24031):	21.425.477,28
84030000000071	2012	CQ 'MARITIME'	128.837,52
84030000000084	2012	PGV-PLAN LOGEMENT	3.944.485,39
84030000000088	2012	CQ 'CINEMA-BELLEVUE'	3.601.486,63
84030000000089	2012	REAM.VOIRIE,TROTTOIR	560.654,68
84030000000091	2012	CQ ECLUSE SAINT-LAZA	3.532.080,03
84030000000092	2012	CQ RIVES OUEST	3.025.113,85
84030000000093	2012	RENOV.OURTHE,LYS,VAN	18.391,03
84030000000096	2012	TROTTOIRS(LOT 1)-RAL	1.250.961,65
84030000000100	2012	Réaménagment complet tures Janssens,de Rudeer et Euterpe	633.646,46
84030000000101	2012	Réaménagement complet Rue François Mus et Mommaerts	30.437,55
84030000000103	2012	CQ Léopold II	3.287.321,60
84030000000104	2012	Réfection revêtement asphaltique Rue Le Lorrain/Rue des Daup	80.602,95
84030000000105	2012	RUE FIK GUIDONSTRAAT, WEILEANDSTRAAT EN DE LOUIS DE SMETST.	137.996,53

Bijlage 1

84030000000106	2012	PLAN TRIENNAL 2010-2012	395.735,30
84030000000107	2013	Réaménagement carrefour Basilique/Petit-Bechem/Winteroy/Van	17.911,45
84030000000108	2013	AMENAGEMENT CHEMINS ET ABORDS DES EQUIPEMENTS	8.930,52
84030000000109	2014	Miss.géomètre plans mesurage terrains com.exten.EC et voirie	12.275,33
84030000000110	2014	CQ PETITE SENNE	251.347,61
84030002014001	2014	REAMENAGEMENT TUES VERHEYDEN ET BOUVIER	33.866,39
84030002014002	2014	REAMENAGEMENT RUES SONATINE / SERENADE / CAPRICE	75.000,00
84030002014003	2014	REAMENAGEMENT RUE DES MYRTES	55.611,60
84030002015001	2015	REAMENAGEMENT RUES MELPOMENE,CALLIOPE ET PLACE MENNEKENS	240.524,62
84030002016001	2016	REAMENAGEMENT MACHTENS ET RUES ADJACENTES	9.970,40
84030002017002	2017	ENTRETIEN DES VOIRIRES ET REVETEMENTS HYDROCARBONE	45.652,19
84030002017004	2017	Coussins berlinois-Fourniture et pose	46.636,00
08/404		Plannen en studies in uitvoering (24041):	6.123,97
84040000000025	2017	CQ 'HEYVAERT'	3643,47
84040002016001	2017	PPAS 6D	2480,5
08/462		Verkoop van gronden en gebouwen in uitvoering (24621):	0,00
08/40X/NN		Algemeen totaal van de werken in uitvoering op 31/12/2017 :	24.717.685,11

Gelieve het format van deze bijlage precies te volgen aub.

WACHTREKENINGEN ACTIVA

COMPTE 49010 CHARGES A REPORTER

REKENING 49010 UIT TE STELLEN LASTEN

DEBIT/DEBET	CREDIT/CREDIT	COMPTE/REKEN	LIBELLE/OMSCHRIJVING
707697,67	0	49010	Classe 4 / TRAITEMENT anti 01/2018

707.697,67 € 0,00 € SOLDE/SALDO 707.697,67 €

COMPTE 49200	COMPTE DE GESTIONNAIRES IMPUTATEURS
REKENING 49200	REKENINGEN VAN DE BEHEERDERS DER AANREKENINGEN

DEBIT/DEBET	CREDIT/CREDIT	COMPTE/REKENING	LIBELLE/OMSCHRIJVING
4461,61		3000000000002	SERVICE DE L'ETAT CIVIL
15840,4		3000000000003	SERVICE DE LA POPULATION
0	1129,5	3000000000004	SERVICE DE LA CAISSE
107462,97		3000000000006	SERVICE DES FINANCES
1264,45		3000000000007	SERVICE DES TAXES
6385,5		3000000000008	SERVICE DE L'INFORMATIQUE
3000		3000000000009	SERVICE DE LA COMMUNICATION
346768,09		3000000000010	SERVICE DE L'ECONOMAT ADMINISTRATIF
22055,15		3000000000012	SERVICE DE L'INSTRUCTION PUBLIQUE
107		3000000000014	JUMELAGE
178562,23		3000000000019	CONTENTIEUX
18847,22		3000000000021	SERVICE DU PERSONNEL - GRH
11615,96		3000000000031	SERVICE DE L'URBANISME
559701		3000000000032	SERVICE DES TRAVAUX PUBLICS
1711552,38		3000000000033	SERVICE DES PROJETS SUBSIDIES
2487,77		3000000000034	SERVICE DE LA VOIRIE
10695,9		3000000000039	PREVENTION
640		3000000000040	S I P P T
470232,26		3000000000041	SERVICE DES PROPRIETES COMMUNALES - B41
12772,8		3000000000044	SERVICE DE LA JEUNESSE
19941,93		3000000000045	SERVICE DE LA MOBILITE
12160,79		3000000000099	M C C S
3239,84		3000000000101	CULTURE NEERLANDOPHONE
1307,62		3000000000102	BIBLIOTHEQUE FRANCOPHONE
1285		3000000000103	BIBLIOTHEQUE NEERLANDOPHONE
23958		3000000000104	MUSEE
300		3000000000105	SERVICE AGENDA 21
19		3000000000106	CLES
55,72		3000000000107	CRECHES - MME VONCKX
20196,25		3000000000109	SERVICE PROJETS DEVELOPPEMENT DURABLE
0	636482,3	3000000000114	SERVICE DU DEVELOPPEMENT URBAIN - B 40
259,22		3000000000116	SERVICE EVENEMENTS

COMPTE 49200	COMPTE DE GESTIONNAIRES IMPUTATEURS
REKENING 49200	REKENINGEN VAN DE BEHEERDERS DER AANREKENINGEN

DEBIT/DEBET	CREDIT/CREDIT	COMPTE/REKENING	LIBELLE/OMSCHRIJVING
1494,35		3000000000117	PLAN URGENCE INTERVENTION COMMUNAL
250		3000000000118	P U I C

3.568.920,41 €	**637.611,80 €**	**SOLDE/SALDO**	**2.931.308,61 €**

REKENING 49600 TE IDENTIFICEREN BETALING

COMPTE 49600 PAIEMENTS A IDENTIFIER

DEBIT/DEBET	CREDIT/CREDIT	COMPTE/REKENING	LIBELLE/OMSCHRIJVING
0	50	2100000300425	REGION BRUXELLES CAPITALE
25	0	2100000509011	DEPENSES A IDENTIFIER
75	0	2100000509017	DEGREVEMENTS TAXES STATIONNEMENTS.
238	0	2100000510011	DEPENSES 2010 A IDENTIFIER
0	131,5	2100000511010	DEPENSES A REMBOURSER 2011
50	0	2100000512010	DEPENSES 2012 A REMBOURSER
0	25	2100000512013	DEPENSES A IDENTIFIER 2012 A REMBOURSER
100	0	2100000513013	DEPENSES 2013 A IDENTIFIER
103735,84	0	2149600000000	Paiements à identifier
177867,15	0	2149600002017	Dépenses antérieures à identifier
282.090,99 €	206,50 €	SOLDE/SALDO	281.884,49 €

WACHTREKENINGEN PASSIVA

COMPTE 49030	PRODUITS A REPORTER
REKENING 49030	OVER TE DRAGEN OPBRENGSTEN

DEBIT/DEBET	CREDIT/CREDIT	COMPTE/REKENING	LIBELLE/OMSCHRIJVING
0	760,5	49030	PRODUITS A REPORTER EN 2013
0	1983,67	49030	PRODUITS A REPORTER 2016
0	228,75	49030	PRODUITS A REPORTER 2017
0	37859,5	49030	PRODUITS A REPORTER 2018

0,00 €	40.832,42 €	SOLDE/SALDO	40.832,42 €

COMPTE 49500 RECOUVREMENTS A IDENTIFIER

REKENING 49500 TE IDENTIFICEREN AANREKENINGEN

DEBIT/DEBET	CREDIT/CREDIT	COMPTE/REKENIN	LIBELLE/OMSCHRIJVING
0	50	2149500000000	Recouvrements à identifier

0,00 €	50,00 €	SOLDE/SALDO	50,00 €

REKENING 49501	Ontvangsten opgenomen in de hulpdagboeken

COMPTE 49501	Recettes portées dans les journaux auxilliaires

DEBIT/DEBET	CREDIT/CREDIT	COMPTE/REKENING	LIBELLE/OMSCHRIJVING
	60	2149501000001	DEXIA STATIONNEMENT
	1291,85	2149501000002	BELFIUS BANK
343		2149501000003	BELFIUS BANK
310		2149501000004	TAXE STATIONNEMENT Q2C
	595	2149501000005	BELFIUS BANK
330		2149501000007	BELFIUS SANCTIONS ADMINISTRATIVES
983,00 €	1.946,85 €	SOLDE/SALDO	963,85 €

COMPTE 49700 RECOUVREMENTS A VENTILER
REKENING 49700 WACHTREKENINGEN OM UIT TE SPLITSEN

COMPTE/REKENING	MONTANTS BEDRAGEN	LIBELLE/OMSCHRIJVING
2100000000149	22,5	EXAMENS 2012 FRAIS INSCRIPTIONS
2100000000191	3419,17	BELGIAN POSTERS VERSEMENT EN ATTENTE
2100000001037	2948,78	MOLENKETJES
2100000001040	385,6	ACCUEIL PAYANT (FR)
2100000001064	52,78	HUISSIERS TAXES DE STATIONNEMENT
2100000001113	104776,18	TVA EXTRAITS
2100000001438	600,02	PLAN REMB PATRUCCO
2100000001757	25	HUISSIERS TAXES DE STATIONNEMENT 2017
2100000003693	5126,41	GARAGES 2017 A TRANSFERER
2100000045453	2760	CHARGE PATRON PENSIONS STAT
2100000200247	60	CAUTION LOC SALLE
2100000200463	60,29	AL GH'RIB Saadeddine GAR LOC GAR 635
2100000200466	118	GAR LOC CHLEMOUN
2100000200517	321,65	GAR LOC EL MAHJOUBI
2100000200701	85	GARANTIE LOCATIVE GARAGE VAN IMPE ASTRID
2100000200704	85	GAR LOC GARAGE EL FARRI AZIZA
2100000200705	85	GAR LOC GARAGE FESTRE JULIEN
2100000201401	215	STATIONNEMENT 1 TRIM 2014
2100000201404	2785,02	STATIONNEMENT 4 TRIM 2014
2100000201604	10	STATIONNEMENT 4 TRIM 2016
2100000300436	434,15	RECETTES DIVERSES
2100000300514	54734,75	TAXES EN ATTENTE DE ROLE A VENTILER
2100000305001	25,24	LOYERS APPARTEMENTS A VENTILER 2005
2100000306000	9,23	LOYERS GARAGE A VENTILER 2006
2100000306001	39	LOYERS APPARTEMENT A VENTILER 2006
2100000306024	51,35	EMPLACEMENTS JEAN DUBRUCQ
2100000307000	60,41	LOYERS GARAGE A VENTILER 2007
2100000307001	96,87	LOYERS APPARTEMENT A VENTILER 2007
2100000308001	80,38	LOYERS APPARTEMENT A VENTILER 2008
2100000308003	248	MARCHES A VENTILER
2100000309000	0,13	LOYERS GARAGE A VENTILER 2009
2100000309001	14,54	LOYERS APPARTEMENT A VENTILER 2009
2100000309004	16,44	URBANISME A VENTILER
2100000309009	90,97	B19 - DIVERS A VENTILER
2100000309016	1110,27	RECETTES A IDENTIFIER A VENTILER
2100000310001	73,4	LOYER APPARTEMENT 2010 A VENTILER
2100000310009	25	BUREAU 19 - 2010 A VENTILER
2100000310013	969,81	TAXES A VENTILER 2010
2100000310015	408,38	RECETTES A IDENTIFIER 2010 A VENTILER
2100000310021	50	CERTIFICAT DE MORALITE 2010 A VENTILER
2100000310023	380,99	AVANCES CAISSE/ RETOUR AVANCES
2100000310024	494490,62	TAXES CONSIGNEES TRIBUNAL
2100000310027	31	HOTEL SOCIAL
2100000310028	90	BRADERIES
2100000310029	286	RETOUR REMBOURSEMENT POSTE
2100000311005	39	SPA PAQUES 2011 A VENTILER
2100000311013	743,2	TAXES EN ATTENTE DE ROLE 2011 A VENTILER
2100000311015	1140,92	RECETTES 2011 A IDENTIFIER
2100000312001	2	LOYERS APPARTEMENTS 2012 A VENTILER
2100000312015	1057,67	RECETTES 2012 A IDENTIFIER
2100000312031	1031,5	PV CUMUL 2012 A IDENTIFIER

COMPTE 49700 RECOUVREMENTS A VENTILER
REKENING 49700 WACHTREKENINGEN OM UIT TE SPLITSEN

COMPTE/REKENING	MONTANTS BEDRAGEN	LIBELLE/OMSCHRIJVING
2100000313008	23,09	BUREAU 19 2013 A VENTILER
2100000313010	30	CERTIFICATS DE MORALITES 2013 A VENTILER
2100000313015	28,4	RECETTES 2013 A IDENTIFIER
2100000314001	5,32	LOYERS APPARTEMENTS 2014 A VENTILER
2100000314003	8,52	MARCHES 2014 A VENTILER
2100000314015	3373,11	RECETTES 2014 A IDENTIFIER
2100000314031	1140,8	PV CUMUL 2014 A IDENTIFIER
2100000315000	123,75	LOYERS GARAGES 2015 A VENTILER
2100000315009	277,9	BUREAU 12 2015 A VENTILER
2100000315013	1293,12	TAXES EN ATTENTE DE ROLE 2015 A VENTILER
2100000315015	19359,11	RECETTES 2015 A IDENTIFIER
2100000315018	35	SPA ETE 2015 A VENTILER
2100000315025	82,54	DECOMPTES DE CHARGES A COMPENSER 2015
2100000315026	282485,85	LOGEMENTS 2015 COMPTE A VENTILER
2100000315029	21000	CQD PS volet socio-économique
2100000315031	6777,59	PV CUMUL 2015 A IDENTIFIER
2100000315032	2976,75	NC LAMPIRIS
2100000315033	54,1	BELFIUS EXTRAITS 2015 A SOLDER
2100000315034	215,85	Régul DC taxes compte 2015
2100000316000	344,31	LOYERS GARAGES 2016 A VENTILER
2100000316001	22,89	LOYERS APPARTEMENS 2016 A VENTILER
2100000316002	12,39	TELE ASSISTANCE 2016 A VENTILER
2100000316009	1921,74	BUREAU 12 2016 A VENTILER
2100000316010	10	CERTIFICATS DE MORALITES 2016 A VENTILER
2100000316013	45312,03	TAXES EN ATTENTE DE ROLE 2016 A VENTILER
2100000316015	40569,54	RECETTES 2016 A IDENTIFIER
2100000316019	144,38	NOTES DE CREDIT 2016 A VENTILER
2100000316021	62	AUGMENTATIONS BAREMIQUES 2016 A REPARTIR
2100000316022	34354,11	FONDS SECTORIEL 2016 A REPARTIR
2100000316023	3311,83	URBANISME 2016 A VENTILER
2100000316026	333648,74	LOGEMENTS 2016 COMPTE A VENTILER
2100000316031	10707,37	PV CUMUL 2016 A IDENTIFIER
2100000317000	10,16	LOYERS GARAGES 2017 A VENTILER
2100000317005	16924,5	SPA PAQUES 2017 A VENTILER
2100000317007	50	BUREAU 16 2017 A VENTILER
2100000317013	80	TAXES EN ATTENTE DE ROLE 2017 A VENTILER
2100000317015	25174,98	RECETTES 2017 A IDENTIFIER
2100000317019	19699	NOTES DE CREDIT 2017 A VENTILER
2100000317023	240	URBANISME 2017 A VENTILER
2100000317028	369423,18	LOGEMENTS 2017 COMPTE A VENTILER
2100000317029	2574,71	LOYERS BELFIUS LOGEMENTS 2017 A VENTILER
2100000317031	11232,79	PV CUMUL 2017 A VENTILER
2100000317032	200786,28	CODA BELFIUS PV CUMUL 2017 A VENTILER
2100000317033	7637,2	Extraits financiers 2017 ouverts
2100000318001	10,17	LOYERS APPARTEMENTS 2018 A VENTILER
2100000321301	350	SIGNALISATION 1ER TRIMESTRE 2013
2100000321302	575	SIGNALISATION 2EM TRIMESTRE 2013
2100000321303	640	SIGNALISATION 3EM TRIMESTRE 2013
2100000321304	475	SIGNALISATION4EM TRIMESTRE 2013
2100000321401	535	SIGNALISATION 1ER TRIMESTRE 2014
2100000321402	275	SIGNALISATION 2EM TRIMESTRE 2014

COMPTE 49700 RECOUVREMENTS A VENTILER
REKENING 49700 WACHTREKENINGEN OM UIT TE SPLITSEN

COMPTE/REKENING	MONTANTS BEDRAGEN	LIBELLE/OMSCHRIJVING
2100000321403	75	SIGNALISATION 3EM TRIMESTRE 2014
2100000321404	550	SIGNALISATION 4EM TRIMESTRE 2014
2100000321501	225	SIGNALISATION 1ER TRIMESTRE 2015
2100000321502	25	SIGNALISATION 2EM TRIMESTRE 2015
2100000321503	225	SIGNALISATION 3EM TRIMESTRE 2015
2100000321504	400	SIGNALISATION 4EM TRIMESTRE 2015
2100000321601	150	SIGNALISATION 1ER TRIMESTRE 2016
2100000321602	1735	SIGNALISATION 2EM TRIMESTRE 2016
2100000321603	873	SIGNALISATION 3EM TRIMESTRE 2016
2100000321604	872	SIGNALISATION 4EM TRIMESTRE 2016
2100000321701	200	SIGNALISATION 1ER TRIMESTRE 2017
2100000321702	175	SIGNALISATION 2EM TRIMESTRE 2017
2100000321703	360	SIGNALISATION 3EM TRIMESTRE 2017
2100000321704	581	SIGNALISATION 4EM TRIMESTRE 2017
2100000360011	713,57	SCHOOL 11 - PALOKE
2100000360013	204,03	SCHOOL 13 - TIJL UYLENSPIEGEL
2100000360015	66,76	SCHOOL 13 TER - MARIE-JOSEPARK
2100000511304	9579,4	TAXES STATIONNEMENT Q2C 4 TRIM2013
2100000511404	4401,8	STATIONNEMENT Q2C 4 TRIM 2014
2100000511604	0,44	STATIONNEMENT Q2C 4 TRIM 2016
2100000513031	20	PV CUMUL 2013 A REMBOURSER
2100000514001	1,9	LOYERS APPARTEMENTS 2014 A REMBOURSER
2100000514007	62	RECETTES DIVERSES 2014 A REMBOURSER
2100000516001	60	LOYERS APPARTEMENTS 2016 A REMBOURSER
2100000517031	486	PV CUMUL 2017 A REMBOURSER
2100000800000	180,31	HOTEL SOCIAL
2100000800008	944,04	JILALI TRANSIT
2100000800010	46,66	RICHTER Evelyne
2100000800011	504	BARRY SALIOU - N'GOUASSON CHRISTINE
2100000800013	576	CHEKROUN Naima
2100000800015	248,77	YOUSSOUF DIRIYE KINZI
2100000800016	16,04	KARRIT Imad
2100000800017	756,92	BOHAR - EUDOCHIA
2100000800018	232	EL NESLA - BAKKALI KARAMI
2100000800019	304,61	ESSOME BESSACK Charlemagne
2100000800020	60	EL MESSAOUDI - ATRARI
2100000800023	248,85	SAMI Fatima
2100000800024	96	OPOULOU BESSACK Susie
2100000800027	1056,52	BEN EL HADI Mohamed
2100000800028	51,87	FARADJI Ivette
2100000800033	75	KEFIL Malika
2145110000000	12,67	TVA à payer après perception des tiers redevables
2149030002017	532,35	PRODUITS A REPORTER 2017
2149501000004	310	TAXE STATIONNEMENT Q2C

TOTAAL/TOTAL	2.176.472,23 €

COMPTE 49800 SOMMES PERCUES INDUMENT

REKENING 49800 TERUGBETALING VAN TEN ONRECHTE ONTVANGEN STORTINGEN

COMPTE/REKENING	MONTANTS BEDRAGEN	LIBELLE/OMSCHRIJVING
2100000000003	0,11	BENEFICE DE CHANGE EUROS
2100000000434	182,18	LES AMIS DE LA MORALE LAIQUE (AML)
2100000300436	2824,82	RECETTES DIVERSES
2100000311020	6489,85	OZEN Ali
2100000312001	10	LOYERS APPARTEMENTS 2012 A VENTILER
2100000313001	2,17	LOYERS APPARTEMENTS 2013 A VENTILER
2100000315001	1085,35	LOYERS APPARTEMENTS 2015 A VENTILER
2100000316031	55	PV CUMUL 2016 A IDENTIFIER
2100000317001	353,24	LOYERS APPARTEMENTS 2017 A VENTILER
2100000317031	162	PV CUMUL 2017 A VENTILER
2100000317032	525	CODA BELFIUS PV CUMUL 2017 A VENTILER
2100000505004	562,52	MARCHES A REMBOURSER
2100000509006	134	TAXES A REMBOURSER
2100000509010	100	FRAIS D'HUISSIER A REMBOURSER
2100000509016	100	CAUTIONS CHALETS 2009
2100000510006	104,4	TAXES A REMBOURSER 2010
2100000510014	184,54	HAÏTI
2100000510015	280	MARCHE DE NOEL CAUTION
2100000511001	3180,13	LOYERS APPARTEMENT A REMBOURSER 2011
2100000511006	94,59	TAXES A REMBOURSER 2011
2100000511007	30	RECETTES DIVERSES 2011 A REMBOURSER
2100000511010	205	DEPENSES A REMBOURSER 2011
2100000512000	59,93	LOYERS GARAGES 2012 A REMBOURSER
2100000512001	156,27	LOYERS APPARTEMENTS A REMBOURSER 2012
2100000512003	631,8	MARCHES 2012 A REMBOURSER
2100000512004	60	URBANISME 2012 A REMBOURSER
2100000513001	188,26	LOYERS APPARTEMENTS 2013 A REMBOURSER
2100000513016	11,5	FRAIS D'HUISSIERS 2013 A REMBOURSER
2100000513031	2182,8	PV CUMUL 2013 A REMBOURSER
2100000514001	154,92	LOYERS APPARTEMENTS 2014 A REMBOURSER
2100000514003	3,3	MARCHES 2014 A REMBOURSER
2100000514007	144,99	RECETTES DIVERSES 2014 A REMBOURSER
2100000514016	40,58	FRAIS D'HUISSIERS 2014 A REMBOURSER
2100000514031	1438,25	PV CUMUL 2014 A REMBOURSER
2100000515002	24,78	TELE ASSISTANCE A REMBOURSER 2015
2100000515003	561,6	MARCHES 2015 A REMBOURSER
2100000515006	905	TAXES A REMBOURSER 2015
2100000515007	741,37	RECETTES DIVERSES 2015 A REMBOURSER
2100000515031	532	PV CUMUL 2015 A REMBOURSER
2100000516001	2474,32	LOYERS APPARTEMENTS 2016 A REMBOURSER
2100000516002	24,78	TELE ASSISTANCE A REMBOURSER 2016
2100000516004	120	URBANISME 2016 A REMBOURSER

COMPTE 49800 SOMMES PERCUES INDUMENT

REKENING 49800 TERUGBETALING VAN TEN ONRECHTE ONTVANGEN STORTINGEN

COMPTE/REKENING	MONTANTS	LIBELLE/OMSCHRIJVING
	BEDRAGEN	
2100000516007	2303,13	RECETTES DIVERSES 2016 A REMBOURSER
2100000516016	116,4	FRAIS D'HUISSIERS 2016 A REMBOURSER
2100000516031	1326,91	PV CUMUL 2016 A REMBOURSER
2100000517000	1659,45	LOYERS GARAGES 2017 A REMBOURSER
2100000517001	2069,75	LOYERS APPARTEMENTS 2017 A REMBOURSER
2100000517002	24,78	TELEASSISTANCE A REMBOURSER 2017
2100000517004	266,7	URBANISME 2017 A REMBOURSER
2100000517007	90359,24	RECETTES DIVERSES 2017 A REMBOURSER
2100000517016	1774,84	FRAIS D'HUISSIERS 2017 A REMBOURSER
2100000517025	57,52	DECOMPTES DE CHARGES A COMPENSER 2017
2100000517031	15877,72	PV CUMUL 2017 A REMBOURSER
2100000800000	3802,16	HOTEL SOCIAL
TOTAL/TOTAAL	146.759,95 €	

SITUATIE VAN DE GEMEENTESCHULD

Bijlage 2

GEMEENTEN : SINT-JAN-MOLENBEEK

Stand van leningen op 31 december 2017

Leningnummer	Datum beslissing	Bedrag	Looptijd	Akkoord Kredietopening Lening	Consolidatie-jaar	Vervaljaar	Rentevoet	Soort rentevoet	Saldo	Aflossingen	Rente	Herzieningsfrequentie	Datum van de volgende herziening	Verschuldigde aflossingen voor het volgend jaar	Verschuldigde rente voor het volgend jaar
452	31/12/9999	25.334,72	30	Lening	1987	2017	1,93	Variabel	0,00	1.570,74	7,47				
1110	14/03/1996	836.298,16	20	Lening	1997	2017	5,01	Vast	0,00	63.651,10	796,30				
1179	10/07/1997	185.441,21	20	Lening	1998	2018	1,198	IS PARTIALLY CAPP	13.764,84	13.136,88	190,59	-	29/03/2018	13.764,84	41,22
1190	9/10/1997	426.376,86	20	Lening	1998	2018	1,11	IS PARTIALLY CAPP	31.832,28	30.403,31	405,75	-	29/03/2018	31.832,28	88,33
1204	18/12/1997	883.021,52	20	Lening	1999	2017	1,34	Variabel	0,00	96.249,35	1.289,74				
1241	12/03/1998	300.866,91	20	Lening	1999	2019	2,735	Variabel	45.737,84	21.291,62	1.394,51	Driejaarlijks	1/04/2019	22.326,79	790,86
1245	11/06/1998	297.472,23	20	Lening	1999	2019	4,87	Vast	44.378,09	20.611,06	2.658,95	Vaste rentevoet niet her		21.645,74	1.629,80
1255	8/10/1998	360.685,08	20	Lening	1998	2018	4,56	LINEAR CMS SPREAI	27.605,61	26.286,04	2.484,76	-	30/03/2018	27.605,61	1.283,28
1269	8/10/1998	743.680,57	20	Lening	1998	2018	1,508	IS PARTIALLY CAPP	54.582,92	52.247,45	1.555,97	-	29/03/2018	54.582,92	829,10
1314	25/03/1999	1.3[illegible].203,74	20	Lening	1999	2019	3,977	Variabel	195.113,18	91.953,09	10.494,86	Tienjaarlijks	1/10/2019	95.639,49	6.800,93
1320	23/09/1999	373.633,65	20	Lening	1999	2019	5,254	Vast	58.163,75	26.795,70	4.495,64	-		28.288,38	3.103,46
1321	20/09/2001	1.357.712,84	20	Lening	1999	2019	1,287	IS PARTIALLY CAPP	150.857,00	75.428,49	2.790,20	-	29/03/2018	75.428,49	1.979,26
1348	15/09/2000	523.187,81	20	Lening	2000	2020	5,364	Vast	112.790,12	33.493,92	7.933,84	-		35.466,71	6.167,68
1386	15/09/2000	412.742,72	20	Lening	2001	2021	5,204	Vast	113.810,97	24.[illegible],26	6.640,38	-		26.167,26	5.338,09
1387	15/09/2000	322.261,58	20	Lening	2001	2021	4,68	LINEAR CMS SPREAI	64.452,36	16.113,07	3.431,10	-	30/03/2018	16.113,07	2.687,49
1388	15/09/2000	516.912,59	20	Lening	2001	2021	3,482	Vast	107.382,51	26.845,63	4.673,82	Vaste rentevoet niet her		26.845,63	3.739,05
1397	15/09/2000	706.992,33	20	Lening	2001	2021	5,014	Vast	192.319,01	42.144,86	11.352,48	-		44.395,39	9.267,68
1403	15/09/2000	305.008,19	20	Lening	2001	2021	4,884	Vast	84.001,47	18.489,01	5.061,24	-		19.443,04	4.182,39
1446	19/10/2001	309.866,91	20	Lening	2002	2022	5,174	Vast	105.790,39	17.977,55	6.004,64	-		18.962,72	5.075,81
1451	19/10/2001	470.997,70	20	Lening	2002	2022	4,944	Vast	158.425,65	27.161,19	8.937,91	-		28.568,14	7.627,82
1452	19/10/2001	491.572,86	20	Lening	2002	2022	4,974	Vast	165.677,06	28.370,94	9.402,45	-		29.851,90	8.025,66
1455	19/10/2001	571.121,90	20	Lening	2002	2022	4,64	PLE FLOOR FIXED R	187.297,69	32.588,41	9.933,82	-	29/03/2018	34.113,54	8.459,46
1480	20/09/2002	297.282,63	20	Lening	2002	2022	4,63	PLE FLOOR FIXED R	99.430,75	17.300,22	5.464,68	-	29/03/2018	18.109,87	4.693,14
1482	20/09/2002	434.500,00	20	Lening	2002	2022	4,61	PLE FLOOR FIXED R	145.165,97	25.272,72	7.944,52	-	29/03/2018	26.450,43	6.822,25
1507	20/09/2002	957.775,00	20	Lening	2003	2023	4,15	PLE FLOOR FIXED R	364.493,68	52.709,85	16.400,42	-	29/03/2018	54.855,15	14.250,73
1516	20/09/2002	319.300,00	20	Lening	2003	2023	4,1	PLE FLOOR FIXED R	121.196,67	17.556,87	5.570,12	-	29/03/2018	18.262,66	4.876,39
1518	20/09/2002	440.900,00	20	Lening	2003	2023	4,21	PLE FLOOR FIXED R	168.665,63	24.306,33	7.955,70	-	29/03/2018	25.319,91	6.969,42
1541	20/08/2004	1.230.264,00	20	Lening	2004	2024	4,297	Vast	432.692,40	61.813,20	21.248,89	Vaste rentevoet niet her		61.813,20	18.592,79
1570	20/08/2004	1.544.000,00	20	Lening	2005	2025	2,67	Vast	818.431,56	79.798,24	23.172,06	-		84.187,15	21.121,89
1575	20/08/2004	598.378,00	20	Lening	2005	2025	3,874	Vast	239.351,20	29.918,90	9.847,22	Vaste rentevoet niet her		29.918,90	8.608,16
1576	20/08/2004	337.048,00	20	Lening	2005	2025	3,874	Vast	134.819,20	16.852,40	5.546,64	Vaste rentevoet niet her		16.852,40	4.893,77
1583	20/08/2004	275.500,00	20	Lening	2005	2025	3,643	Vast	110.200,00	13.775,00	4.389,91	Vaste rentevoet niet her		13.775,00	3.888,09
1584	20/08/2004	4.453.900,00	20	Lening	2006	2026	3,53	CONDITIONAL FIX	2.436.749,69	221.399,78	88.948,56	-	29/03/2018	230.255,77	81.435,73
1586	22/09/2006	376.030,00	20	Lening	2007	2027	4,305	Vast	227.061,96	17.876,74	9.964,78	Vaste rentevoet niet her		18.646,33	9.170,21
1587	22/09/2006	1.824.144,00	20	Lening	2007	2027	4,305	Vast	1.101.491,14	86.721,13	48.339,74	Vaste rentevoet niet her		90.454,47	44.485,30
1633	22/09/2006	335.000,00	20	Lening	2007	2027	4,963	Vast	207.291,63	15.728,51	10.674,97	Vaste rentevoet niet her		16.509,11	9.874,04
1636	22/09/2006	305.000,00	20	Lening	2007	2027	4,723	Vast	187.076,80	14.387,33	9.515,14	Vaste rentevoet niet her		15.066,84	8.835,62
1638	22/09/2006	300.000,00	20	Lening	2007	2027	4,628	Vast	183.363,64	14.177,16	9.142,18	Vaste rentevoet niet her		14.833,28	8.486,06
1639	22/09/2006	595.936,00	20	Lening	2007	2027	4,628	Vast	364.243,30	28.162,27	18.160,52	Vaste rentevoet niet her		29.465,62	16.857,17
1640	22/09/2006	790.000,00	20	Lening	2007	2027	4,774	Vast	485.471,27	37.228,80	24.954,70	Vaste rentevoet niet her		39.006,19	23.176,39

Bijlage 2

Leningnummer	Datum beslissing	Bedrag	Looptijd	Akkoord Kredietopening Lening	Consolidatie-jaar	Vervaljaar	Rentevoet	Soort rentevoet	Saldo	Aflossingen	Rente	Herzieningsfrequentie	Datum van de volgende herziening	Verschuldigde aflossingen voor het volgend jaar	Verschuldigde rente voor het volgend jaar
1641	22/09/2006	340.000,00	20	Lening	2007	2027	4,774	Vast	208.936,99	16.022,56	10.739,55	Vaste rentevoet niet her		16.787,48	9.974,64
1678	10/10/2007	231.413,00	10	Lening	2008	2018	4,162	Vast	27.862,27	26.691,07	1.433,53	Vaste rentevoet niet her		27.862,27	285,93
1679	10/10/2007	213.595,00	10	Lening	2008	2018	4,162	Vast	25.716,98	24.635,95	1.323,15	Vaste rentevoet niet her		25.716,98	263,91
1680	10/10/2007	679.490,00	20	Lening	2008	2028	4,262	Vast	443.939,55	30.893,71	19.245,35	Vaste rentevoet niet her		32.251,18	17.885,08
1681	10/10/2007	1.150.000,00	20	Lening	2008	2028	4,262	Vast	751.343,62	52.285,92	32.571,73	Vaste rentevoet niet her		54.583,37	30.269,53
1682	10/10/2007	251.036,00	20	Lening	2008	2028	4,262	Vast	164.012,44	11.413,61	7.110,15	Vaste rentevoet niet her		11.915,12	6.607,60
1683	10/10/2007	468.169,00	20	Lening	2008	2028	4,262	Vast	305.874,62	21.285,78	13.260,06	Vaste rentevoet niet her		22.221,08	12.322,82
1684	10/10/2007	266.886,00	20	Lening	2008	2028	2,983	Vast	174.367,90	12.134,24	5.290,64	Vaste rentevoet niet her		12.667,42	4.916,69
1685	10/10/2007	663.000,00	20	Lening	2008	2028	2,978	Vast	428.677,14	30.398,59	12.989,21	Vaste rentevoet niet her		31.641,28	12.056,06
1695	10/10/2007	555.000,00	20	Lening	2008	2028	3,065	Vast	373.450,62	26.269,83	11.845,53	Vaste rentevoet niet her		27.378,16	11.023,24
1699	10/10/2007	242.200,00	10	Lening	2008	2018	4,082	Variabel	29.268,84	28.013,54	1.761,80	Vijfjaarlijks	1/07/2018	29.268,84	592,46
1700	10/10/2007	400.000,00	20	Lening	2008	2028	4,08	LINEAR CMS SPREAD	262.653,55	18.109,92	11.208,86	-	30/03/2018	18.932,83	10.527,06
1701	10/10/2007	1.602.000,00	20	Lening	2008	2028	4,396	Vast	1.054.483,36	72.380,03	47.932,92	Vaste rentevoet niet her		73.721,81	44.677,03
1702	10/10/2007	4.392.000,00	20	Lening	2008	2028	4,1	LINEAR CMS SPREAD	2.890.943,08	198.435,14	123.958,76	-	30/03/2018	207.596,89	116.459,42
1704	10/10/2007	2.400.000,00	20	Lening	2008	2028	1,96	IS PARTIALLY CAPP	1.610.669,17	106.555,91	32.319,24	-	29/03/2018	112.111,74	31.627,48
1705	10/10/2007	1.424.000,00	20	Lening	2008	2028	4,46	Vast	939.677,15	64.198,15	44.051,14	Vaste rentevoet niet her		67.210,97	41.154,02
1706	10/10/2007	508.600,00	20	Lening	2008	2028	4,14	LINEAR CMS SPREAD	336.004,97	22.906,15	14.784,29	-	30/03/2018	23.989,15	13.930,03
1707	10/10/2007	342.000,00	20	Lening	2008	2028	4,14	LINEAR CMS SPREAD	225.941,23	15.402,88	9.941,45	-	30/03/2018	16.131,12	9.367,02
1708	10/10/2007	850.000,00	20	Lening	2008	2028	4,474	Vast	561.549,81	38.282,00	26.404,77	Vaste rentevoet niet her		40.091,97	24.671,62
1709	10/10/2007	278.900,00	20	Lening	2008	2028	4,474	Vast	184.254,41	12.561,00	8.663,86	Vaste rentevoet niet her		13.154,88	8.095,19
1756	29/10/2008	500.000,00	20	Lening	2009	2029	2,007	Vast	335.200,49	22.838,12	6.840,49	Vaste rentevoet niet her		23.537,19	6.371,55
1757	29/10/2008	306.979,00	20	Lening	2009	2029	2,007	Vast	205.799,03	14.021,64	4.199,76	Vaste rentevoet niet her		14.450,85	3.911,87
1758	29/10/2008	396.304,00	20	Lening	2009	2029	2,007	Vast	265.682,59	18.101,67	5.421,82	Vaste rentevoet niet her		18.655,77	5.050,14
1759	29/10/2008	1.638.245,00	20	Lening	2009	2029	2,007	Vast	1.098.281,06	74.828,86	22.412,80	Vaste rentevoet niet her		77.119,37	20.876,35
1760	29/10/2008	304.116,00	20	Lening	2009	2029	2,007	Vast	203.879,66	13.890,87	4.160,59	Vaste rentevoet niet her		14.316,07	3.875,38
1761	29/10/2008	300.000,00	20	Lening	2009	2029	2,007	Vast	201.120,31	13.702,87	4.104,29	Vaste rentevoet niet her		14.122,32	3.822,92
1762	29/10/2008	393.413,00	20	Lening	2009	2029	2,007	Vast	263.744,47	17.969,62	5.382,26	Vaste rentevoet niet her		18.519,67	5.013,30
1763	29/10/2008	487.025,00	20	Lening	2009	2029	2,007	Vast	326.502,04	22.245,47	6.662,07	Vaste rentevoet niet her		22.926,40	6.206,22
1764	29/10/2008	844.403,00	20	Lening	2009	2029	2,007	Vast	566.088,61	38.569,15	11.552,25	Vaste rentevoet niet her		39.749,75	10.760,33
1765	29/10/2008	199.100,00	10	Lening	2009	2019	2,684	Vast	44.637,04	21.352,93	1.339,37	Vaste rentevoet niet her		21.990,31	753,36
1804	28/10/2009	239.535,00	10	Lening	2010	2020	2,59	Variabel	79.528,23	24.961,20	2.219,18	Driejaarlijks	1/04/2020	25.719,86	1.557,88
1805	28/10/2009	380.691,00	20	Lening	2010	2030	2,436	Variabel	278.205,21	16.327,30	6.875,14	Vijfjaarlijks	2/02/2021	16.947,25	6.466,03
1806	28/10/2009	954.446,00	20	Lening	2010	2030	2,436	Variabel	697.499,66	40.934,85	17.236,96	Vijfjaarlijks	2/02/2021	42.489,15	16.211,26
1807	28/10/2009	610.000,00	20	Lening	2010	2030	2,436	Variabel	445.781,94	26.162,04	11.016,39	Vijfjaarlijks	2/02/2021	27.155,42	10.360,84
1808	28/10/2009	252.494,00	20	Lening	2010	2030	2,436	Variabel	184.520,11	10.829,11	4.559,94	Vijfjaarlijks	2/02/2021	11.240,29	4.288,60
1809	28/10/2009	567.000,00	20	Lening	2010	2030	2,436	Variabel	414.357,99	24.317,83	10.239,82	Vijfjaarlijks	2/02/2021	25.241,18	9.630,49
1810	28/10/2009	318.716,00	20	Lening	2010	2030	2,436	Variabel	232.914,48	13.669,28	5.755,89	Vijfjaarlijks	2/02/2021	14.188,30	5.413,39
1811	28/10/2009	400.000,00	20	Lening	2010	2030	2,496	Variabel	290.910,67	17.294,39	7.367,56	Vijfjaarlijks	24/03/2021	17.920,27	6.924,12
1812	28/10/2009	145.000,00	20	Lening	2010	2030	4,624	Vast	108.275,80	5.983,77	5.143,87	Vaste rentevoet niet her		6.260,46	4.860,74
1813	28/10/2009	1.600.000,00	20	Lening	2010	2030	4,624	Vast	1.194.767,48	66.027,82	56.760,06	Vaste rentevoet niet her		69.080,94	53.635,76
1814	28/10/2009	387.600,00	20	Lening	2010	2030	4,624	Vast	289.432,42	15.995,24	13.750,11	Vaste rentevoet niet her		16.734,86	12.993,25
1815	28/10/2009	274.000,00	20	Lening	2010	2030	4,624	Vast	204.603,94	11.307,26	9.728,15	Vaste rentevoet niet her		11.830,11	9.185,12

Bijlage 2

Leningnummer	Datum beslissing	Bedrag	Looptijd	Akkoord Kredietopening Lening	Consolidatie-jaar	Vervaljaar	Rentevoet	Soort rentevoet	Saldo	Aflossingen	Rente	Herzieningsfrequentie	Datum van de volgende herziening	Verschuldigde aflossingen voor het volgend jaar	Verschuldigde rente voor het volgend jaar
1816	28/10/2009	1.209.000,00	20	Lening	2010	2030	4,624	Vast	902.796,18	49.892,27	42.889,32	Vaste rentevoet niet her		52.199,29	40.528,52
1817	28/10/2009	2.931.300,00	20	Lening	2010	2030	2,528	Variabel	2.129.947,54	126.926,15	55.436,22	Vijfjaarlijks	19/04/2021	131.477,72	52.169,53
1819	28/10/2009	232.700,00	10	Lening	2010	2020	3,458	Vast	78.287,21	24.371,94	3.337,50	Vaste rentevoet niet her		25.213,79	2.487,40
1822	28/10/2009	630.000,00	20	Lening	2010	2030	4,29	Vast	466.432,34	26.411,68	20.857,40	Vaste rentevoet niet her		27.544,71	19.712,10
1826	28/10/2009	1.580.000,00	20	Lening	2010	2030	2,385	Variabel	1.114.125,94	69.765,11	28.293,40	Vijfjaarlijks	27/09/2021	71.959,92	26.616,31
1827	28/10/2009	500.000,00	20	Lening	2010	2030	2,385	Variabel	358.900,61	22.077,57	8.953,60	Vijfjaarlijks	27/09/2021	22.772,13	8.422,88
1836	28/10/2009	333.150,00	20	Lening	2010	2030	2,895	Variabel	242.839,21	14.350,13	7.445,62	Vijfjaarlijks	10/12/2021	14.891,37	7.030,18
1837	28/10/2009	478.300,00	20	Lening	2010	2030	2,895	Variabel	348.641,75	20.602,33	10.689,60	Vijfjaarlijks	10/12/2021	21.365,03	10.093,17
1872	22/12/2010	245.273,00	10	Lening	2011	2021	3,874	Vast	109.405,08	24.849,54	4.475,71	Vaste rentevoet niet her		25.812,21	3.484,95
1873	22/12/2010	231.122,00	10	Lening	2011	2021	3,874	Vast	103.092,96	23.415,84	4.217,49	Vaste rentevoet niet her		24.322,07	3.283,88
1874	22/12/2010	659.094,00	20	Lening	2011	2031	4,464	Vast	517.571,59	26.235,14	23.393,16	Vaste rentevoet niet her		27.406,28	22.182,64
1875	22/12/2010	293.098,00	20	Lening	2011	2031	4,464	Vast	230.163,22	11.666,72	10.402,89	Vaste rentevoet niet her		12.187,52	9.864,57
1876	22/12/2010	429.838,00	20	Lening	2011	2031	4,464	Vast	337.542,04	17.109,64	15.256,20	Vaste rentevoet niet her		17.873,41	14.466,73
1877	22/12/2010	490.617,00	20	Lening	2011	2031	4,464	Vast	385.270,40	19.528,94	17.413,42	Vaste rentevoet niet her		20.400,71	16.512,32
1892	22/12/2010	251.700,00	20	Lening	2011	2031	3,17	Vast	193.861,55	10.512,19	6.194,64	Vaste rentevoet niet her		10.890,84	6.058,39
1894	22/12/2010	882.000,00	20	Lening	2011	2031	3,323	Vast	674.890,94	37.399,31	23.669,40	Vaste rentevoet niet her		38.642,11	22.426,61
1895	22/12/2010	591.000,00	20	Lening	2011	2031	3,579	Vast	454.950,10	24.714,02	17.167,16	Vaste rentevoet niet her		25.598,53	16.282,65
1896	22/12/2010	5.154.900,00	20	Lening	2011	2031	3,579	Vast	3.968.227,22	215.563,96	149.737,88	Vaste rentevoet niet her		223.279,00	142.022,85
1948	28/09/2011	129.705,00	5	Lening	2013	2018	1,656	Vast	26.800,06	26.363,47	551,45	Vaste rentevoet niet her		26.800,06	109,43
1949	28/09/2011	68.351,00	5	Lening	2013	2018	1,656	Vast	14.122,90	13.892,83	290,59	Vaste rentevoet niet her		14.122,90	57,66
1950	28/09/2011	62.851,00	5	Lening	2013	2018	1,656	Vast	12.986,47	12.774,92	267,21	Vaste rentevoet niet her		12.986,47	53,02
1951	28/09/2011	179.136,00	5	Lening	2013	2018	1,656	Vast	37.013,63	36.410,68	761,61	Vaste rentevoet niet her		37.013,63	151,13
1952	28/09/2011	133.647,00	5	Lening	2013	2018	1,656	Vast	27.612,49	27.162,68	568,17	Vaste rentevoet niet her		27.612,49	112,74
1953	28/09/2011	162.000,00	5	Lening	2013	2018	1,656	Vast	33.472,95	32.927,66	688,76	Vaste rentevoet niet her		33.472,95	136,67
1954	28/09/2011	73.180,00	5	Lening	2013	2018	1,656	Vast	15.120,68	14.874,36	311,12	Vaste rentevoet niet her		15.120,68	61,74
1955	28/09/2011	127.510,00	5	Lening	2013	2018	1,656	Vast	26.346,52	25.917,32	542,12	Vaste rentevoet niet her		26.346,52	107,58
1956	28/09/2011	113.000,00	5	Lening	2013	2018	1,656	Vast	23.348,42	22.968,06	480,43	Vaste rentevoet niet her		23.348,42	95,33
1957	28/09/2011	61.737,00	5	Lening	2013	2018	1,656	Vast	12.756,29	12.548,49	262,48	Vaste rentevoet niet her		12.756,29	52,08
1958	28/09/2011	117.968,00	5	Lening	2013	2018	1,656	Vast	24.374,92	23.977,84	501,55	Vaste rentevoet niet her		24.374,92	99,52
1959	28/09/2011	199.100,00	10	Lening	2013	2023	1,894	Variabel	124.204,76	19.280,45	2.442,51	Vijfjaarlijks	28/03/2021	19.670,29	2.071,61
1960	28/09/2011	209.571,00	10	Lening	2013	2023	1,894	Variabel	130.736,89	20.303,92	2.570,97	Vijfjaarlijks	28/03/2021	20.714,26	2.180,55
1961	28/09/2011	272.935,00	10	Lening	2013	2023	2,382	Vast	171.402,18	26.286,42	4.237,10	Vaste rentevoet niet her		26.912,57	3.599,50
1962	28/09/2011	200.000,00	10	Lening	2013	2023	2,382	Vast	125.599,26	19.262,04	3.104,90	Vaste rentevoet niet her		19.720,86	2.637,84
1963	28/09/2011	589.071,00	20	Lening	2013	2033	2,026	Variabel	490.567,87	25.423,99	10.065,90	Vijfjaarlijks	28/03/2021	25.975,44	9.542,40
1964	28/09/2011	2.701.603,00	20	Lening	2013	2033	2,026	Variabel	2.249.847,00	116.599,76	46.164,38	Vijfjaarlijks	28/03/2021	119.128,81	43.763,46
1965	28/09/2011	249.405,00	20	Lening	2013	2033	2,822	Variabel	209.970,19	10.273,98	5.996,84	Tienjaarlijks	28/03/2023	10.563,91	5.700,74
1966	28/09/2011	1.861.152,00	20	Lening	2013	2033	2,822	Variabel	1.566.875,00	76.668,19	44.750,69	Tienjaarlijks	28/03/2023	78.831,76	42.541,11
1967	28/09/2011	2.273.489,00	20	Lening	2013	2033	2,822	Variabel	1.914.015,12	93.653,98	54.665,17	Tienjaarlijks	28/03/2023	96.296,89	51.966,06
1968	28/09/2011	373.991,00	20	Lening	2013	2033	2,822	Variabel	314.857,23	15.406,16	8.992,47	Tienjaarlijks	28/03/2023	15.040,91	8.548,45
1970	28/09/2011	1.534.329,00	20	Lening	2013	2033	2,822	Variabel	1.291.727,79	63.205,06	36.892,35	Tienjaarlijks	28/03/2023	64.988,71	35.070,78
1971	28/09/2011	1.160.000,00	20	Lening	2013	2033	2,822	Variabel	976.586,02	47.784,97	27.891,75	Tienjaarlijks	28/03/2023	49.133,47	26.514,59
1972	28/09/2011	1.600.000,00	20	Lening	2013	2033	3,166	Vast	1.354.456,16	64.285,09	43.283,91	Vaste rentevoet niet her		66.320,36	41.300,10

Bijlage 2

Leningnummer	Datum beslissing	Bedrag	Looptijd	Akkoord Kredietopening Lening	Consolidatie-jaar	Vervaljaar	Rentevoet	Soort rentevoet	Saldo	Aflossingen	Rente	Herzieningsfrequentie	Datum van de volgende herziening	Verschuldigde aflossingen voor het volgend jaar	Verschuldigde rente voor het volgend jaar
1973	28/09/2011	1.104.304,00	20	Lening	2013	2033	3,166	Vast	934.832,09	44.368,93	29.943,15	Vaste rentevoet niet her		45.773,65	28.504,92
1974	28/09/2011	270.000,00	20	Lening	2013	2033	3,166	Vast	228.564,48	10.848,11	7.321,03	Vaste rentevoet niet her		11.191,56	6.969,38
1975	28/09/2011	2.000.000,00	20	Lening	2012	2032	3,189	Vast	1.610.905,17	82.779,80	54.011,61	Vaste rentevoet niet her		85.419,65	51.371,75
1977	12/12/2012	170.203,00	5	Lening	2014	2019	3,294	Vast	71.407,01	34.004,87	2.628,33	-		35.124,99	1.480,41
1978	12/12/2012	69.407,00	5	Lening	2014	2019	3,294	Vast	29.119,03	13.866,83	1.071,89	-		14.323,60	603,69
1979	12/12/2012	86.785,00	5	Lening	2014	2019	3,294	Vast	36.409,80	17.338,78	1.340,15	-		17.909,02	754,84
1980	12/12/2012	65.339,00	5	Lening	2014	2019	3,294	Vast	27.412,34	13.054,08	1.008,98	-		13.484,09	568,31
1981	12/12/2012	105.946,00	5	Lening	2014	2019	3,294	Vast	44.448,60	21.166,96	1.636,05	-		21.864,20	921,51
1982	12/12/2012	200.842,00	10	Lening	2014	2024	3,475	Variabel	148.161,95	18.211,83	5.304,67	Vijfjaarlijks	2/01/2022	18.896,41	4.653,88
1983	12/12/2012	188.400,00	10	Lening	2014	2024	3,475	Variabel	138.983,45	17.083,62	4.976,05	Vijfjaarlijks	2/01/2022	17.725,79	4.365,57
1984	12/12/2012	113.000,00	10	Lening	2014	2024	3,475	Variabel	83.360,56	10.246,54	2.984,57	Vijfjaarlijks	2/01/2022	10.631,71	2.618,42
1985	12/12/2012	229.575,00	10	Lening	2014	2024	4,224	Vast	170.371,88	20.556,22	7.410,59	-		21.424,52	6.514,67
1986	12/12/2012	156.316,00	10	Lening	2014	2024	4,224	Vast	116.005,01	13.996,59	5.045,82	-		14.587,80	4.435,70
1987	12/12/2012	100.000,00	10	Lening	2014	2024	4,224	Vast	74.211,87	8.954,03	3.227,96	-		9.332,25	2.837,70
1988	12/12/2012	195.861,00	10	Lening	2014	2024	4,224	Vast	145.352,10	17.537,46	6.322,32	-		18.278,24	5.557,96
1989	12/12/2012	268.777,00	20	Lening	2014	2034	4,08	Variabel	241.895,20	9.357,61	9.963,46	Vijfjaarlijks	3/01/2022	9.778,51	9.568,72
1990	12/12/2012	274.000,00	20	Lening	2014	2034	4,08	Variabel	246.595,83	9.539,45	10.157,07	Vijfjaarlijks	3/01/2022	9.968,53	9.754,67
1991	12/12/2012	505.000,00	20	Lening	2014	2034	4,08	Variabel	454.492,30	17.581,83	18.720,15	Vijfjaarlijks	3/01/2022	18.372,66	17.979,50
1992	12/12/2012	2.000.000,00	20	Lening	2014	2034	5,508	Vast	1.818.426,99	63.796,87	101.025,40	-		67.310,80	97.365,64
1993	12/12/2012	645.300,00	20	Lening	2014	2034	5,192	FORWARD RATE	584.901,26	21.160,14	30.638,96	-	2/01/2024	22.258,77	29.497,34
1994	12/12/2012	586.294,00	20	Lening	2014	2034	5,192	FORWARD RATE	531.418,10	19.225,26	27.817,35	-	2/01/2024	20.223,44	26.800,12
1995	12/12/2012	160.000,00	20	Lening	2014	2034	5,192	FORWARD RATE	145.024,33	5.246,59	7.596,82	-	2/01/2024	5.518,99	7.313,76
1996	12/12/2012	266.838,00	20	Lening	2014	2034	5,192	FORWARD RATE	241.862,51	8.749,93	12.669,51	-	2/01/2024	9.204,23	12.197,45
1997	12/12/2012	360.000,00	20	Lening	2014	2034	5,192	FORWARD RATE	326.304,75	11.804,82	17.092,86	-	2/01/2024	12.417,73	16.455,98
1998	12/12/2012	23.452,00	3	Lening	2014	2017	2,952	Vast	0,00	8.045,83	58,56				
1999	12/12/2012	54.724,00	3	Lening	2014	2017	2,952	Vast	0,00	18.774,52	136,65				
2000	12/12/2012	24.146,00	3	Lening	2014	2017	2,952	Vast	0,00	8.352,55	60,79				
2001	12/12/2012	54.390,00	3	Lening	2014	2017	2,952	Vast	0,00	18.659,93	135,82				
2002	12/12/2012	6.854,00	3	Lening	2014	2017	2,952	Vast	0,00	2.351,45	17,11				
2003	12/12/2012	10.753,00	3	Lening	2014	2017	2,952	Vast	0,00	3.551,87	25,85				
2004	12/12/2012	59.504,00	3	Lening	2014	2017	2,952	Vast	0,00	20.414,43	148,59				
2005	12/12/2012	8.000,00	3	Lening	2014	2017	2,952	Vast	0,00	2.744,62	19,97				
2006	12/12/2012	24.023,00	3	Lening	2014	2017	2,952	Vast	0,00	8.241,73	59,99				
2007	12/12/2012	23.360,00	3	Lening	2014	2017	2,952	Vast	0,00	8.014,27	58,33				
2008	12/12/2012	11.884,00	3	Lening	2014	2017	2,952	Vast	0,00	4.077,12	29,67				
2009	12/12/2012	28.886,00	3	Lening	2014	2017	2,952	Vast	0,00	9.910,11	72,13				
2010	12/12/2012	19.758,00	3	Lening	2014	2017	2,952	Vast	0,00	6.779,51	49,34				
2011	12/12/2012	7.209,00	3	Lening	2014	2017	2,952	Vast	0,00	2.473,24	18,00				
2012	12/12/2012	10.486,00	3	Lening	2014	2017	2,952	Vast	0,00	3.597,50	26,18				
2013	12/12/2012	15.111,00	3	Lening	2014	2017	2,952	Vast	0,00	5.184,23	37,73				
2014	12/12/2012	13.278,00	3	Lening	2014	2017	2,952	Vast	0,00	4.555,37	33,15				
2015	12/12/2012	4.998,00	3	Lening	2014	2017	2,952	Vast	0,00	1.714,70	12,48				

Bijlage 2

Leningnummer	Datum beslissing	Bedrag	Looptijd	Akkoord Kredietopening Lening	Consolidatie-jaar	Vervaljaar	Rentevoet	Soort rentevoet	Saldo	Aflossingen	Rente	Herzieningsfrequentie	Datum van de volgende herziening	Verschuldigde aflossingen voor het volgend jaar	Verschuldigde rente voor het volgend jaar
2016	12/12/2012	14.259,00	3	Lening	2014	2017	2,952	Vast	0,00	4.891,93	35,60				
2017	12/12/2012	51.142,00	3	Lening	2014	2017	2,952	Vast	0,00	17.545,63	127,71				
2018	12/12/2012	18.773,00	3	Lening	2014	2017	2,952	Vast	0,00	6.440,58	46,88				
2019	12/12/2012	12.272,00	3	Lening	2014	2017	2,952	Vast	0,00	4.210,24	30,64				
2020	12/12/2012	3.652,00	3	Lening	2014	2017	2,952	Vast	0,00	1.252,92	9,11				
2021	12/12/2012	21.997,00	3	Lening	2014	2017	2,952	Vast	0,00	7.546,65	54,93				
2022	12/12/2012	29.247,00	3	Lening	2014	2017	2,952	Vast	0,00	10.030,53	73,01				
2023	12/12/2012	40.581,00	3	Lening	2014	2017	2,952	Vast	0,00	13.922,39	101,33				
2024	12/12/2012	7.759,00	3	Lening	2014	2017	2,952	Vast	0,00	2.661,93	19,37				
2025	12/12/2012	60.000,00	3	Lening	2014	2017	2,952	Vast	0,00	20.584,59	149,83				
2026	12/12/2012	4.075,00	3	Lening	2014	2017	2,952	Vast	0,00	1.398,04	10,17				
2027	12/12/2012	24.971,00	3	Lening	2014	2017	2,952	Vast	0,00	8.566,96	62,35				
2028	12/12/2012	11.374,00	3	Lening	2014	2017	2,952	Vast	0,00	3.902,16	28,40				
2029	12/12/2012	2.776,00	3	Lening	2014	2017	2,952	Vast	0,00	952,38	6,93				
2030	12/12/2012	38.000,00	3	Lening	2014	2017	2,952	Vast	0,00	13.036,91	94,89				
2031	12/12/2012	3.915,00	3	Lening	2014	2017	2,952	Vast	0,00	1.343,15	9,77				
2032	12/12/2012	20.599,00	3	Lening	2014	2017	2,952	Vast	0,00	7.067,03	51,44				
2033	12/12/2012	19.984,00	3	Lening	2014	2017	2,952	Vast	0,00	6.856,05	49,90				
2034	12/12/2012	3.171,00	3	Lening	2014	2017	2,952	Vast	0,00	1.087,90	7,91				
2035	12/12/2012	11.762,00	3	Lening	2014	2017	2,952	Vast	0,00	4.035,27	29,37				
2036	20/11/2013	3.386.289,89	20	Kredietopening											
2037	12/12/2012	81.000,00	5	Lening	2015	2020	3,028	Vast	50.041,92	15.709,90	1.634,18	-		16.185,59	1.147,68
2038	12/12/2012	1.304.000,00	20	Lening	2014	2034	4,07	Vast	1.168.190,41	47.084,24	49.462,04	Vaste rentevoet niet her		49.000,57	47.545,71
2039	12/12/2012	46.747,00	3	Lening	2015	2018	2,779	Vast	16.011,36	15.578,43	553,17	-		16.011,36	111,23
2040	12/12/2012	40.460,00	3	Lening	2015	2018	2,779	Vast	13.857,99	13.483,29	478,78	-		13.857,99	96,27
2041	12/12/2012	3.977,00	3	Lening	2015	2018	2,779	Vast	1.362,17	1.325,33	47,05	-		1.362,17	9,46
2042	12/12/2012	9.700,00	3	Lening	2015	2018	2,779	Vast	3.322,36	3.232,52	114,78	-		3.322,36	23,08
2043	12/12/2012	5.000,00	3	Lening	2015	2018	2,779	Vast	1.712,55	1.666,25	59,16	-		1.712,55	11,89
2044	12/12/2012	5.152,00	3	Lening	2015	2018	2,779	Vast	1.764,62	1.716,90	60,95	-		1.764,62	12,25
2045	12/12/2012	17.360,00	3	Lening	2015	2018	2,779	Vast	5.945,99	5.785,22	205,42	-		5.945,99	41,30
2046	12/12/2012	28.676,00	3	Lening	2015	2018	2,779	Vast	9.821,85	9.556,27	339,33	-		9.821,85	68,23
2047	12/12/2012	1.164.000,00	20	Lening	2014	2034	4,07	Vast	1.042.779,22	42.029,19	44.151,69	Vaste rentevoet niet her		43.739,77	42.441,11
2048	12/12/2012	103.100,00	5	Lening	2015	2020	3,028	Vast	63.695,33	19.996,18	2.080,05	-		20.601,66	1.460,82
2049	12/12/2012	1.054.363,00	20	Lening	2014	2034	4,07	Vast	944.560,00	38.070,46	39.993,05	Vaste rentevoet niet her		39.619,93	38.443,58
2050	12/12/2012	4.462,00	3	Lening	2015	2018	2,779	Vast	1.528,28	1.486,96	52,79	-		1.528,28	10,61
2051	12/12/2012	51.743,00	3	Lening	2015	2018	2,779	Vast	17.722,54	17.243,35	612,30	-		17.722,54	123,12
2052	12/12/2012	138.033,00	5	Lening	2015	2020	3,028	Vast	85.276,99	26.771,41	2.784,84	-		27.582,05	1.955,79
2053	12/12/2012	3.000,00	3	Lening	2015	2018	2,779	Vast	1.027,53	999,75	35,49	-		1.027,53	7,13
2054	12/12/2012	264.607,00	10	Lening	2015	2025	3,885	Vast	219.431,86	23.017,97	8.748,48	-		23.912,22	7.828,17
2055	12/12/2012	59.800,00	3	Lening	2015	2018	2,779	Vast	20.482,83	19.929,01	707,66	-		20.482,83	142,30
2056	12/12/2012	6.118,00	3	Lening	2015	2018	2,779	Vast	2.095,48	2.038,82	72,39	-		2.095,48	14,55
2057	12/12/2012	109.585,00	5	Lening	2015	2020	3,028	Vast	67.201,77	21.253,94	2.210,89	-		21.897,51	1.552,71

Bijlage 2

Leningnummer	Datum beslissing	Bedrag	Looptijd	Akkoord Kredietopening Lening	Consolidatie-jaar	Vervaljaar	Rentevoet	Soort rentevoet	Saldo	Aflossingen	Rente	Herzieningsfrequentie	Datum van de volgende herziening	Verschuldigde aflossingen voor het volgend jaar	Verschuldigde rente voor het volgend jaar
2058	12/12/2012	41.369,00	3	Lening	2015	2018	2,779	Vast	14.169,34	13.786,21	489,54	-		14.169,34	98,44
2059	12/12/2012	50.798,00	3	Lening	2015	2018	2,779	Vast	17.398,86	16.928,43	601,11	-		17.398,86	120,87
2060	12/12/2012	17.083,00	3	Lening	2015	2018	2,779	Vast	5.851,11	5.692,91	202,15	-		5.851,11	40,65
2061	12/12/2012	17.912,00	3	Lening	2015	2018	2,779	Vast	6.135,06	5.969,17	211,95	-		6.135,06	42,62
2062	12/12/2012	13.261,00	3	Lening	2015	2018	2,779	Vast	4.542,03	4.419,23	156,92	-		4.542,03	31,55
2063	12/12/2012	13.513,00	3	Lening	2015	2018	2,779	Vast	4.628,34	4.503,21	159,90	-		4.628,34	32,15
2064	12/12/2012	99.781,00	5	Lening	2015	2020	3,028	Vast	61.644,85	19.352,46	2.013,10	-		19.938,45	1.413,79
2065	12/12/2012	78.151,00	5	Lening	2015	2020	3,028	Vast	48.281,80	15.157,24	1.576,70	-		15.616,30	1.107,32
2066	12/12/2012	169.007,00	5	Lening	2015	2020	3,028	Vast	104.412,77	32.778,80	3.409,74	-		33.771,34	2.394,67
2067	12/12/2012	2.077.715,00	20	Lening	2014	2034	4,07	Vast	1.861.338,54	75.021,19	78.809,83	Vaste rentevoet niet her		78.074,56	75.756,47
2068	12/12/2012	820.050,00	20	Lening	2014	2034	4,07	Vast	734.648,72	29.609,99	31.105,32	Vaste rentevoet niet her		30.815,12	29.900,19
2069	12/12/2012	3.021,00	3	Lening	2015	2018	2,779	Vast	1.034,72	1.006,75	35,74	-		1.034,72	7,10
2070	12/12/2012	8.372,00	3	Lening	2015	2018	2,779	Vast	2.867,50	2.789,97	99,06	-		2.867,50	19,92
2071	12/12/2012	5.482,00	3	Lening	2015	2018	2,779	Vast	1.877,64	1.826,88	64,86	-		1.877,64	13,04
2072	12/12/2012	103.380,00	5	Lening	2015	2020	3,028	Vast	63.868,32	20.050,48	2.085,70	-		20.657,61	1.464,79
2073	12/12/2012	19.968,00	3	Lening	2015	2018	2,779	Vast	6.839,26	6.654,33	236,29	-		6.839,26	47,51
2074	12/12/2012	79.188,00	5	Lening	2015	2020	3,028	Vast	48.922,46	15.358,46	1.597,62	-		15.823,52	1.122,01
2075	12/12/2012	88.870,00	5	Lening	2015	2020	3,028	Vast	54.904,02	17.236,20	1.792,96	-		17.758,19	1.259,19
2076	12/12/2012	14.593,00	3	Lening	2015	2018	2,779	Vast	4.998,26	4.863,12	172,68	-		4.998,26	34,72
2077	12/12/2012	341.240,00	20	Lening	2014	2034	4,07	Vast	305.702,74	12.321,34	12.943,57	Vaste rentevoet niet her		12.822,82	12.442,09
2078	12/12/2012	20.000,00	3	Lening	2015	2018	2,779	Vast	6.850,21	6.665,00	236,66	-		6.850,21	47,59
2079	12/12/2012	6.000,00	3	Lening	2015	2018	2,779	Vast	2.055,06	1.999,50	70,99	-		2.055,06	14,27
2080	12/12/2012	17.098,00	3	Lening	2015	2018	2,779	Vast	5.856,25	5.697,91	202,32	-		5.856,25	40,68
2081	12/12/2012	14.000,00	3	Lening	2015	2018	2,779	Vast	4.795,15	4.665,50	165,66	-		4.795,15	33,31
2082	12/12/2012	25.475,00	3	Lening	2015	2018	2,779	Vast	8.725,47	8.489,54	301,46	-		8.725,47	60,62
2083	12/12/2012	7.600,00	3	Lening	2015	2018	2,779	Vast	2.603,08	2.532,70	89,92	-		2.603,08	18,08
2084	12/12/2012	25.680,00	3	Lening	2015	2018	2,779	Vast	8.795,68	8.557,86	303,88	-		8.795,68	61,10
2085	12/12/2012	19.000,00	3	Lening	2015	2018	2,779	Vast	6.507,70	6.331,75	224,83	-		6.507,70	45,21
2086	12/12/2012	2.857,00	3	Lening	2015	2018	2,779	Vast	978,56	952,09	33,80	-		978,56	6,79
2087	12/12/2012	9.500,00	3	Lening	2015	2018	2,779	Vast	3.253,86	3.165,87	112,41	-		3.253,86	22,60
2088	12/12/2012	9.075,00	3	Lening	2015	2018	2,779	Vast	3.108,29	3.024,24	107,38	-		3.108,29	21,59
2089	12/12/2012	100.591,00	5	Lening	2015	2020	3,028	Vast	62.145,27	19.509,56	2.029,43	-		20.100,31	1.425,78
2090	1/04/2014	5.079.434,03	20	Lening	2015	2035	2,842	Vast	4.590.320,76	199.810,47	134.018,60	Vaste rentevoet niet her		205.549,89	128.279,17
2091	3/11/2014	185.650,00	10	Lening	2015	2025	1,651	Vast	150.911,38	17.511,52	2.707,78	Vaste rentevoet niet her		17.800,64	2.417,46
2092	3/11/2014	239.600,00	10	Lening	2015	2025	1,651	Vast	194.766,31	22.600,13	3.494,67	Vaste rentevoet niet her		22.973,51	3.119,98
2093	3/11/2014	242.870,00	10	Lening	2015	2025	1,651	Vast	197.424,44	22.908,82	3.542,36	Vaste rentevoet niet her		23.287,05	3.162,56
2094	3/11/2014	39.885,00	3	Lening	2015	2018	0,918	Vast	13.416,67	13.294,63	214,44	Vaste rentevoet niet her		13.416,67	92,31
2095	3/11/2014	184.720,00	10	Lening	2015	2025	1,651	Vast	149.342,52	17.329,47	2.679,63	Vaste rentevoet niet her		17.615,58	2.392,32
2096	3/11/2014	24.000,00	3	Lening	2015	2018	0,918	Vast	8.073,21	7.999,78	129,03	Vaste rentevoet niet her		8.073,21	55,43
2097	3/11/2014	239.275,00	10	Lening	2015	2025	1,651	Vast	194.502,13	22.569,72	3.489,92	Vaste rentevoet niet her		22.942,35	3.115,74
2098	3/11/2014	15.870,00	3	Lening	2015	2018	0,918	Vast	5.338,42	5.289,85	85,22	Vaste rentevoet niet her		5.338,42	36,65
2099	3/11/2014	455.285,00	20	Lening	2015	2035	2,392	Vast	418.818,63	18.448,68	10.348,20	Vaste rentevoet niet her		18.889,97	9.904,25

Bijlage 2

Leningnummer	Datum beslissing	Bedrag	Looptijd	Akkoord Kredietopening Lening	Consolidatie-jaar	Vervaljaar	Rentevoet	Soort rentevoet	Saldo	Aflossingen	Rente	Herzieningsfrequentie	Datum van de volgende herziening	Verschuldigde aflossingen voor het volgend jaar	Verschuldigde rente voor het volgend jaar
2100	3/11/2014	10.820,00	3	Lening	2015	2018	0,918	Vast	3.639,67	3.606,57	58,16	Vaste rentevoet niet her		3.639,67	24,98
2101	3/11/2014	438.680,00	20	Lening	2015	2035	2,392	Vast	403.543,62	17.775,82	9.970,78	Vaste rentevoet niet her		18.201,02	9.543,02
2102	3/11/2014	27.140,00	3	Lening	2015	2018	0,918	Vast	9.129,46	9.046,42	145,92	Vaste rentevoet niet her		9.129,46	62,67
2103	3/11/2014	1.154.260,00	20	Lening	2015	2035	2,392	Vast	1.061.808,75	46.771,95	26.235,25	Vaste rentevoet niet her		47.890,74	25.109,71
2104	3/11/2014	5.980,00	3	Lening	2015	2018	0,918	Vast	2.011,57	1.993,28	32,15	Vaste rentevoet niet her		2.011,57	13,80
2105	3/11/2014	470.650,00	20	Lening	2015	2035	2,392	Vast	432.952,96	19.071,28	10.697,43	Vaste rentevoet niet her		19.527,47	10.238,49
2106	3/11/2014	21.840,00	3	Lening	2015	2018	0,918	Vast	7.346,62	7.279,80	117,42	Vaste rentevoet niet her		7.346,62	50,43
2107	3/11/2014	9.690,00	3	Lening	2015	2018	0,918	Vast	3.259,56	3.229,91	52,09	Vaste rentevoet niet her		3.259,56	22,37
2108	3/11/2014	40.000,00	3	Lening	2015	2018	0,918	Vast	13.455,36	13.332,96	215,05	Vaste rentevoet niet her		13.455,36	92,38
2109	3/11/2014	10.745,00	3	Lening	2015	2018	0,918	Vast	3.614,44	3.581,57	57,76	Vaste rentevoet niet her		3.614,44	24,81
2110	3/11/2014	23.850,00	3	Lening	2015	2018	0,918	Vast	8.032,85	7.959,78	128,39	Vaste rentevoet niet her		8.032,85	55,14
2111	3/11/2014	11.560,00	3	Lening	2015	2018	0,918	Vast	3.888,59	3.853,23	62,15	Vaste rentevoet niet her		3.888,59	26,69
2112	3/11/2014	21.805,00	3	Lening	2015	2018	0,918	Vast	7.334,85	7.268,13	117,23	Vaste rentevoet niet her		7.334,85	50,36
2113	3/11/2014	7.400,00	3	Lening	2015	2018	0,918	Vast	2.489,24	2.466,60	39,78	Vaste rentevoet niet her		2.489,24	17,08
2114	3/11/2014	61.985,00	3	Lening	2015	2018	0,918	Vast	20.850,76	20.661,09	333,26	Vaste rentevoet niet her		20.850,76	143,15
2115	3/11/2014	16.970,00	3	Lening	2015	2018	0,918	Vast	5.708,44	5.656,51	91,23	Vaste rentevoet niet her		5.708,44	39,18
2116	3/11/2014	7.880,00	3	Lening	2015	2018	0,918	Vast	2.650,71	2.626,59	42,36	Vaste rentevoet niet her		2.650,71	18,19
2117	3/11/2014	18.235,00	3	Lening	2015	2018	0,918	Vast	6.133,97	6.078,16	98,04	Vaste rentevoet niet her		6.133,97	42,11
2118	3/11/2014	23.710,00	3	Lening	2015	2018	0,918	Vast	7.975,67	7.903,11	127,47	Vaste rentevoet niet her		7.975,67	54,75
2119	3/11/2014	12.940,00	3	Lening	2015	2018	0,918	Vast	4.352,81	4.313,21	69,57	Vaste rentevoet niet her		4.352,81	29,88
2120	3/11/2014	11.000,00	3	Lening	2015	2018	0,918	Vast	3.700,23	3.666,56	59,13	Vaste rentevoet niet her		3.700,23	25,40
2121	3/11/2014	18.315,00	3	Lening	2015	2018	0,918	Vast	6.160,87	6.104,83	98,46	Vaste rentevoet niet her		6.160,87	42,29
2122	3/11/2014	12.000,00	3	Lening	2015	2018	0,918	Vast	4.036,61	3.999,89	64,51	Vaste rentevoet niet her		4.036,61	27,71
2123	3/11/2014	20.000,00	3	Lening	2015	2018	0,918	Vast	6.727,68	6.666,48	107,52	Vaste rentevoet niet her		6.727,68	46,18
2124	3/11/2014	69.130,00	5	Lening	2015	2020	1,112	Vast	41.935,82	13.672,27	580,03	Vaste rentevoet niet her		13.824,31	427,57
2125	3/11/2014	90.090,00	5	Lening	2015	2020	1,112	Vast	54.650,63	17.817,66	755,90	Vaste rentevoet niet her		18.015,80	557,21
2126	3/11/2014	139.280,00	5	Lening	2015	2020	1,112	Vast	84.490,39	27.546,28	1.168,63	Vaste rentevoet niet her		27.852,59	861,46
2127	3/11/2014	96.265,00	5	Lening	2015	2020	1,112	Vast	58.396,52	19.038,93	807,21	Vaste rentevoet niet her		19.250,65	595,40
2128	3/11/2014	80.000,00	5	Lening	2015	2020	1,112	Vast	48.529,81	15.822,10	671,74	Vaste rentevoet niet her		15.998,04	494,80
2129	3/11/2014	69.970,00	5	Lening	2015	2020	1,112	Vast	42.445,38	13.838,41	587,08	Vaste rentevoet niet her		13.992,29	432,76
2130	3/11/2014	9.230,00	3	Lening	2015	2018	0,918	Vast	3.104,83	3.076,58	49,61	Vaste rentevoet niet her		3.104,83	21,31
2131	3/11/2014	14.425,00	3	Lening	2015	2018	0,918	Vast	4.852,34	4.808,20	77,55	Vaste rentevoet niet her		4.852,34	33,30
2132	3/11/2014	32.390,00	3	Lening	2015	2018	0,918	Vast	10.895,47	10.796,37	174,14	Vaste rentevoet niet her		10.895,47	74,80
2133	3/11/2014	3.500,00	3	Lening	2015	2018	0,918	Vast	1.177,35	1.166,63	18,81	Vaste rentevoet niet her		1.177,35	8,07
2134	3/11/2014	5.785,00	3	Lening	2015	2018	0,918	Vast	1.945,98	1.928,28	31,09	Vaste rentevoet niet her		1.945,98	13,35
2135	3/11/2014	13.000,00	3	Lening	2015	2018	0,918	Vast	4.372,99	4.333,21	69,89	Vaste rentevoet niet her		4.372,99	30,01
2136	3/11/2014	26.310,00	3	Lening	2015	2018	0,918	Vast	8.850,26	8.769,76	141,45	Vaste rentevoet niet her		8.850,26	60,73
2137	3/11/2014	49.815,00	3	Lening	2015	2018	0,918	Vast	16.756,96	16.604,54	267,83	Vaste rentevoet niet her		16.756,96	115,05
2138	3/11/2014	20.440,00	3	Lening	2015	2018	0,918	Vast	6.875,69	6.813,14	109,89	Vaste rentevoet niet her		6.875,69	47,20
2139	3/11/2014	8.220,00	3	Lening	2015	2018	0,918	Vast	2.765,08	2.739,92	44,19	Vaste rentevoet niet her		2.765,08	18,97
2140	3/11/2014	6.585,00	3	Lening	2015	2018	0,918	Vast	2.215,09	2.194,94	35,39	Vaste rentevoet niet her		2.215,09	15,20
2141	3/11/2014	43.440,00	3	Lening	2015	2018	0,918	Vast	14.612,52	14.479,60	233,55	Vaste rentevoet niet her		14.612,52	100,33

Bijlage 2

Leningnummer	Datum beslissing	Bedrag	Looptijd	Akkoord Kredietopening Lening	Consolidatie-jaar	Vervaljaar	Rentevoet	Soort rentevoet	Saldo	Aflossingen	Rente	Herzieningsfrequentie	Datum van de volgende herzening	Verschuldigde aflossingen voor het volgend jaar	Verschuldigde rente voor het volgend jaar
2142	3/11/2014	28.585,00	3	Lening	2015	2018	0,918	Vast	9.615,53	9.528,07	153,68	Vaste rentevoet niet her		9.615,53	66,01
2143	3/11/2014	29.565,00	3	Lening	2015	2018	0,918	Vast	9.945,19	9.854,73	158,95	Vaste rentevoet niet her		9.945,19	68,28
2144	3/11/2014	17.470,00	3	Lening	2015	2018	0,918	Vast	5.876,63	5.823,17	93,92	Vaste rentevoet niet her		5.876,63	40,34
2145	26/10/2015	2.885,00	3	Lening	2016	2019	0,416	Vast	1.927,32	957,68	9,99	Vaste rentevoet niet her		961,66	5,00
2146	26/10/2015	9.053,00	3	Lening	2016	2019	0,37	Vast	6.046,47	3.006,53	30,69	Vaste rentevoet niet her		3.017,65	19,55
2147	26/10/2015	20.633,00	5	Lening	2016	2021	0,397	Vast	16.539,04	4.093,96	77,80	Vaste rentevoet niet her		4.110,22	61,54
2148	26/10/2015	42.734,00	5	Lening	2016	2021	0,397	Vast	34.254,79	8.479,21	161,15	Vaste rentevoet niet her		8.512,87	127,46
2149	26/10/2015	275.000,00	5	Lening	2016	2021	0,397	Vast	220.434,97	54.565,03	1.037,14	Vaste rentevoet niet her		54.781,65	820,30
2150	26/10/2015	25.000,00	5	Lening	2016	2021	0,397	Vast	20.039,54	4.960,46	94,27	Vaste rentevoet niet her		4.980,15	74,57
2151	26/10/2015	173.700,00	5	Lening	2016	2021	0,397	Vast	139.234,74	34.465,26	655,10	Vaste rentevoet niet her		34.602,08	518,12
2152	26/10/2015	4.148,00	5	Lening	2016	2021	0,397	Vast	3.324,96	823,04	15,63	Vaste rentevoet niet her		826,31	12,36
2153	26/10/2015	19.751,00	5	Lening	2016	2021	0,397	Vast	15.832,04	3.918,96	74,48	Vaste rentevoet niet her		3.934,52	58,90
2154	26/10/2015	2.789,00	5	Lening	2016	2021	0,397	Vast	2.235,61	553,39	10,51	Vaste rentevoet niet her		555,59	8,31
2155	26/10/2015	4.133,00	5	Lening	2016	2021	0,456	Vast	3.313,90	819,10	16,95	Vaste rentevoet niet her		822,83	13,21
2156	26/10/2015	148.140,00	5	Lening	2016	2021	0,397	Vast	118.716,31	29.393,69	558,70	Vaste rentevoet niet her		29.510,38	441,88
2157	26/10/2015	12.717,00	5	Lening	2016	2021	0,397	Vast	10.193,71	2.523,29	47,95	Vaste rentevoet niet her		2.533,30	37,92
2158	26/10/2015	3.056,00	5	Lening	2016	2021	0,397	Vast	2.449,63	606,37	11,52	Vaste rentevoet niet her		608,77	9,11
2159	26/10/2015	29.279,00	5	Lening	2016	2021	0,397	Vast	23.453,48	5.805,52	110,34	Vaste rentevoet niet her		5.828,57	87,27
2160	26/10/2015	78.563,00	5	Lening	2016	2021	0,397	Vast	62.974,66	15.588,34	296,29	Vaste rentevoet niet her		15.650,22	234,34
2161	26/10/2015	34.902,00	5	Lening	2016	2021	0,397	Vast	27.976,80	6.925,20	131,63	Vaste rentevoet niet her		6.952,69	104,10
2162	26/10/2015	21.016,00	5	Lening	2016	2021	0,397	Vast	16.846,04	4.169,96	79,25	Vaste rentevoet niet her		4.186,51	62,68
2163	26/10/2015	10.300,00	10	Lening	2016	2026	0,774	Vast	9.305,37	994,63	77,77	Vaste rentevoet niet her		1.002,33	70,06
2164	26/10/2015	19.423,00	10	Lening	2016	2026	0,774	Vast	17.547,39	1.875,61	146,66	Vaste rentevoet niet her		1.890,12	132,12
2165	26/10/2015	48.476,00	10	Lening	2016	2026	0,774	Vast	43.794,86	4.681,14	366,07	Vaste rentevoet niet her		4.717,50	329,76
2166	26/10/2015	108.900,00	10	Lening	2016	2026	0,871	Vast	98.430,05	10.469,95	902,54	Vaste rentevoet niet her		10.561,15	810,94
2167	26/10/2015	7.330,00	10	Lening	2016	2026	0,774	Vast	6.622,17	707,83	55,34	Vaste rentevoet niet her		713,31	49,85
2168	26/10/2015	60.648,00	10	Lening	2016	2026	0,774	Vast	54.791,45	5.856,55	457,98	Vaste rentevoet niet her		5.901,88	412,57
2169	26/10/2015	40.000,00	10	Lening	2016	2026	0,871	Vast	36.154,29	3.845,71	331,50	Vaste rentevoet niet her		3.879,21	297,86
2170	26/10/2015	25.823,00	10	Lening	2016	2026	0,774	Vast	23.329,37	2.493,63	195,00	Vaste rentevoet niet her		2.512,93	175,66
2171	26/10/2015	30.446,00	10	Lening	2016	2026	0,774	Vast	27.505,94	2.940,06	229,90	Vaste rentevoet niet her		2.962,81	207,11
2172	26/10/2015	7.552,00	10	Lening	2016	2026	0,774	Vast	6.822,73	729,27	57,02	Vaste rentevoet niet her		734,91	51,36
2173	26/10/2015	45.858,00	10	Lening	2016	2026	0,774	Vast	41.429,67	4.428,33	346,29	Vaste rentevoet niet her		4.462,61	311,95
2174	26/10/2015	15.491,00	10	Lening	2016	2026	0,774	Vast	13.995,09	1.495,91	116,97	Vaste rentevoet niet her		1.507,49	105,37
2175	26/10/2015	17.409,00	10	Lening	2016	2026	0,774	Vast	15.727,88	1.681,12	131,45	Vaste rentevoet niet her		1.694,13	118,42
2176	26/10/2015	16.786,00	10	Lening	2016	2026	0,774	Vast	15.165,04	1.620,96	126,75	Vaste rentevoet niet her		1.633,51	114,18
2177	26/10/2015	67.429,00	10	Lening	2016	2026	0,774	Vast	60.917,64	6.511,36	509,19	Vaste rentevoet niet her		6.561,76	458,69
2178	26/10/2015	8.796,00	10	Lening	2016	2026	0,774	Vast	7.946,60	849,40	66,42	Vaste rentevoet niet her		855,97	59,81
2179	26/10/2015	13.541,00	10	Lening	2016	2026	0,774	Vast	12.233,40	1.307,60	102,25	Vaste rentevoet niet her		1.317,72	92,11
2180	26/10/2015	9.131,00	10	Lening	2016	2026	0,774	Vast	8.249,25	881,75	68,94	Vaste rentevoet niet her		888,57	62,11
2181	26/10/2015	3.232,00	10	Lening	2016	2026	0,774	Vast	2.919,90	312,10	24,40	Vaste rentevoet niet her		314,52	21,97
2182	26/10/2015	93.211,00	10	Lening	2016	2026	0,774	Vast	84.209,97	9.001,03	703,89	Vaste rentevoet niet her		9.070,70	634,08
2183	26/10/2015	5.566,00	10	Lening	2016	2026	0,871	Vast	5.030,87	535,13	46,12	Vaste rentevoet niet her		539,79	41,43

Bijlage 2

Leningnummer	Datum beslissing	Bedrag	Looptijd	Akkoord Kredietopening Lening	Consolidatie-jaar	Vervaljaar	Rentevoet	Soort rentevoet	Saldo	Aflossingen	Rente	Herzieningsfrequentie	Datum van de volgende herziening	Verschuldigde aflossingen voor het volgend jaar	Verschuldigde rente voor het volgend jaar
2184	26/10/2015	3.900,00	10	Lening	2016	2026	0,774	Vast	3.523,39	376,61	29,44	Vaste rentevoet niet her		379,52	26,52
2185	26/10/2015	17.811,00	10	Lening	2016	2026	0,774	Vast	16.091,06	1.719,94	134,49	Vaste rentevoet niet her		1.733,25	121,16
2186	26/10/2015	52.083,00	10	Lening	2016	2026	0,774	Vast	47.053,54	5.029,46	393,30	Vaste rentevoet niet her		5.068,30	354,30
2187	26/10/2015	33.329,00	10	Lening	2016	2026	0,774	Vast	30.110,54	3.218,46	251,68	Vaste rentevoet niet her		3.243,37	226,72
2188	26/10/2015	4.251,00	10	Lening	2016	2026	0,774	Vast	3.840,50	410,50	32,09	Vaste rentevoet niet her		413,68	28,91
2189	26/10/2015	3.902,00	10	Lening	2016	2026	0,774	Vast	3.525,20	376,80	29,45	Vaste rentevoet niet her		379,72	26,54
2190	26/10/2015	48.623,00	10	Lening	2016	2026	0,774	Vast	43.927,66	4.695,34	367,17	Vaste rentevoet niet her		4.731,68	330,76
2191	26/10/2015	3.878,00	10	Lening	2016	2026	0,774	Vast	3.503,52	374,48	29,28	Vaste rentevoet niet her		377,38	26,37
2192	26/10/2015	18.012,00	10	Lening	2016	2026	0,774	Vast	16.272,65	1.739,35	136,01	Vaste rentevoet niet her		1.752,81	122,52
2193	26/10/2015	4.406,00	10	Lening	2016	2026	0,774	Vast	3.980,53	425,47	33,27	Vaste rentevoet niet her		428,76	29,96
2194	26/10/2015	46.262,00	10	Lening	2016	2026	0,774	Vast	41.794,65	4.467,35	349,15	Vaste rentevoet niet her		4.501,92	314,70
2195	26/10/2015	13.355,00	10	Lening	2016	2026	0,774	Vast	12.065,36	1.289,64	100,84	Vaste rentevoet niet her		1.299,62	90,84
2196	26/10/2015	48.340,00	10	Lening	2016	2026	0,774	Vast	43.671,99	4.668,01	365,03	Vaste rentevoet niet her		4.704,14	328,84
2197	26/10/2015	137.000,00	15	Lening	2016	2031	1,109	Vast	128.554,84	8.445,16	1.495,72	Vaste rentevoet niet her		8.538,81	1.401,79
2198	26/10/2015	65.000,00	15	Lening	2016	2031	1,228	Vast	61.027,04	3.972,96	773,59	Vaste rentevoet niet her		4.021,74	724,50
2199	26/10/2015	906.700,00	15	Lening	2016	2031	1,109	Vast	852.684,58	56.015,42	9.920,89	Vaste rentevoet niet her		56.636,63	9.297,95
2200	26/10/2015	140.000,00	15	Lening	2016	2031	1,109	Vast	131.369,91	8.630,09	1.528,46	Vaste rentevoet niet her		8.725,79	1.432,49
2201	26/10/2015	26.105,00	15	Lening	2016	2031	1,109	Vast	24.495,80	1.609,20	285,00	Vaste rentevoet niet her		1.627,05	267,10
2202	26/10/2015	35.000,00	15	Lening	2016	2031	1,257	Vast	32.865,14	2.134,86	426,41	Vaste rentevoet niet her		2.161,69	399,40
2203	26/10/2015	15.350,00	15	Lening	2016	2031	1,109	Vast	14.403,77	946,23	167,58	Vaste rentevoet niet her		956,72	157,06
2204	26/10/2015	220.000,00	15	Lening	2016	2031	1,109	Vast	206.438,44	13.561,56	2.401,88	Vaste rentevoet niet her		13.711,96	2.251,07
2205	26/10/2015	31.000,00	15	Lening	2016	2031	1,109	Vast	29.089,05	1.910,95	338,44	Vaste rentevoet niet her		1.932,14	317,19
2206	26/10/2015	296.500,00	15	Lening	2016	2031	1,109	Vast	278.222,71	18.277,29	3.237,08	Vaste rentevoet niet her		18.479,98	3.033,82
2207	26/10/2015	21.876,00	15	Lening	2016	2031	1,109	Vast	20.527,49	1.348,51	238,82	Vaste rentevoet niet her		1.363,47	223,82
2208	26/10/2015	135.025,00	15	Lening	2016	2031	1,109	Vast	126.701,59	8.323,41	1.474,15	Vaste rentevoet niet her		8.415,72	1.381,59
2209	26/10/2015	127.000,00	20	Lening	2016	2036	1,531	Vast	121.524,54	5.475,46	1.902,10	Vaste rentevoet niet her		5.559,29	1.817,63
2210	26/10/2015	25.000,00	20	Lening	2016	2036	1,531	Vast	23.922,15	1.077,85	374,42	Vaste rentevoet niet her		1.094,35	357,79
2211	26/10/2015	126.674,00	20	Lening	2016	2036	1,36	Vast	121.119,97	5.554,03	1.703,72	Vaste rentevoet niet her		5.629,56	1.627,92
2212	26/10/2015	1.910.000,00	20	Lening	2016	2036	1,36	Vast	1.826.255,95	83.744,05	25.698,92	Vaste rentevoet niet her		84.882,97	24.546,10
2213	26/10/2015	305.877,00	20	Lening	2016	2036	1,36	Vast	292.465,81	13.411,19	4.113,94	Vaste rentevoet niet her		13.593,58	3.930,93
2214	26/10/2015	90.000,00	20	Lening	2016	2036	1,36	Vast	86.053,95	3.946,05	1.210,46	Vaste rentevoet niet her		3.999,72	1.156,61
2215	26/10/2015	65.000,00	20	Lening	2016	2036	1,36	Vast	62.150,07	2.849,93	874,22	Vaste rentevoet niet her		2.888,69	835,33
2216	26/10/2015	30.000,00	20	Lening	2016	2036	1,36	Vast	28.684,65	1.315,35	403,48	Vaste rentevoet niet her		1.333,24	385,53
2217	26/10/2015	265.750,00	20	Lening	2016	2036	1,531	Vast	254.292,49	11.457,51	3.980,19	Vaste rentevoet niet her		11.632,93	3.803,42
2218	26/10/2015	55.700,00	20	Lening	2016	2036	1,531	Vast	53.298,56	2.401,44	834,22	Vaste rentevoet niet her		2.438,21	797,17
2219	26/10/2015	167.000,00	20	Lening	2016	2036	1,36	Vast	159.677,88	7.322,12	2.246,09	Vaste rentevoet niet her		7.421,70	2.146,17
2220	26/10/2015	15.000.000,00	20	Lening	2016	2036	1,856	Vast	14.373.747,61	626.252,39	269.642,76	Vaste rentevoet niet her		637.875,63	257.856,98
2221	26/10/2015	3.025,00	5	Lening	2016	2021	0,307	Vast	2.424,78	600,22	11,40	Vaste rentevoet niet her		602,60	9,01
2222	26/10/2015	932.000,00	15	Lening	2016	2031	1,063	Vast	874.359,70	57.640,30	9.752,71	Vaste rentevoet niet her		58.253,02	9.138,35
2223	26/10/2015	5.000,00	10	Lening	2017	2027	1,105	Vast	5.000,00		51,46	Vaste rentevoet niet her		475,64	51,28
2224	26/10/2015	9.132,00	15	Lening	2017	2032	1,521	Vast	9.132,00		129,37	Vaste rentevoet niet her		546,59	132,62
2225	26/10/2015	131.383,00	15	Lening	2017	2032	1,521	Vast	131.383,00		1.861,46	Vaste rentevoet niet her		7.863,82	1.908,21

Bijlage 2

Leningnummer	Datum beslissing	Bedrag	Looptijd	Akkoord Kredietopening Lening	Consolidatie-jaar	Vervaljaar	Rentevoet	Soort rentevoet	Saldo	Aflossingen	Rente	Herzieningsfrequentie	Datum van de volgende herziening	Verschuldigde aflossingen voor het volgend jaar	Verschuldigde rente voor het volgend jaar
2226	26/10/2015	32.000,00	15	Lening	2017	2032	1,521	Vast	32.000,00		453,38	Vaste rentevoet niet her		1.915,33	464,76
2227	26/10/2015	11.597,00	15	Lening	2016	2031	1,063	Vast	10.879,77	717,23	121,35	Vaste rentevoet niet her		724,85	113,70
2228	26/10/2015	24.702,00	15	Lening	2017	2032	1,521	Vast	24.702,00		349,98	Vaste rentevoet niet her		1.478,52	358,76
2229	26/10/2015	25.311,00	20	Lening	2017	2037	1,824	Vast	25.311,00		430,04	Vaste rentevoet niet her		1.060,10	447,09
2230	26/10/2015	17.534,00	20	Lening	2017	2037	1,824	Vast	17.534,00		297,91	Vaste rentevoet niet her		734,38	309,72
2231	26/10/2015	15.776,00	20	Lening	2017	2037	1,824	Vast	15.776,00		268,03	Vaste rentevoet niet her		660,75	278,66
2232	26/10/2015	239.617,00	20	Lening	2017	2037	1,824	Vast	239.617,00		4.071,24	Vaste rentevoet niet her		10.035,86	4.232,08
2233	26/10/2015	35.000,00	3	Lening	2016	2019	0,395	Vast	23.378,13	11.621,87	123,47	Vaste rentevoet niet her		11.666,61	78,68
2234	31/08/2016	1.379.198,96	20	Lening	2013	2033	2,822	Variabel	1.314.861,93	64.337,03	37.553,07	Tienjaarlijks	28/03/2023	66.152,62	35.698,88
2235	28/11/2016	7.441,50	5	Lening	2017	2022	0,517	Vast	7.441,50		16,23	Vaste rentevoet niet her		1.472,99	36,54
2236	28/11/2016	308.000,00	5	Lening	2017	2022	0,517	Vast	308.000,00		671,84	Vaste rentevoet niet her		60.966,14	1.512,90
2237	28/11/2016	10.588,42	5	Lening	2017	2022	0,517	Vast	10.588,42		23,09	Vaste rentevoet niet her		2.095,90	52,00
2238	28/11/2016	2.615,90	5	Lening	2017	2022	0,517	Vast	2.615,90		5,70	Vaste rentevoet niet her		517,80	12,84
2239	28/11/2016	14.370,00	5	Lening	2017	2022	0,517	Vast	14.370,00		31,34	Vaste rentevoet niet her		2.844,44	70,58
2240	28/11/2016	6.798,67	5	Lening	2017	2022	0,517	Vast	6.798,67		14,83	Vaste rentevoet niet her		1.345,75	33,39
2241	28/11/2016	25.000,00	5	Lening	2017	2022	0,517	Vast	25.000,00		54,53	Vaste rentevoet niet her		4.948,57	122,79
2242	28/11/2016	3.951,84	5	Lening	2017	2022	0,517	Vast	3.951,84		8,62	Vaste rentevoet niet her		782,24	19,41
2243	28/11/2016	5.089,07	5	Lening	2017	2022	0,517	Vast	5.089,07		11,10	Vaste rentevoet niet her		1.007,34	24,99
2244	28/11/2016	95.414,18	5	Lening	2017	2022	0,517	Vast	95.414,18		208,12	Vaste rentevoet niet her		18.886,54	468,67
2245	28/11/2016	480.000,00	5	Lening	2017	2022	0,517	Vast	480.000,00		1.047,03	Vaste rentevoet niet her		95.012,48	2.357,78
2246	28/11/2016	144.917,17	5	Lening	2017	2022	0,517	Vast	144.917,17		316,11	Vaste rentevoet niet her		28.685,29	711,83
2247	28/11/2016	9.197,21	5	Lening	2017	2022	0,517	Vast	9.197,21		20,06	Vaste rentevoet niet her		1.820,52	45,16
2248	28/11/2016	2.768,47	5	Lening	2017	2022	0,517	Vast	2.768,47		6,03	Vaste rentevoet niet her		548,00	13,59
2249	28/11/2016	45.208,94	10	Lening	2017	2027	1,114	Vast	45.208,94		212,48	Vaste rentevoet niet her		4.298,86	491,55
2250	28/11/2016	57.000,00	10	Lening	2017	2027	1,114	Vast	57.000,00		267,90	Vaste rentevoet niet her		5.420,06	619,76
2251	28/11/2016	183.976,03	10	Lening	2017	2027	1,114	Vast	183.976,03		864,71	Vaste rentevoet niet her		17.494,06	2.000,36
2252	28/11/2016	57.868,74	10	Lening	2017	2027	1,114	Vast	57.868,74		271,99	Vaste rentevoet niet her		5.502,67	629,19
2253	28/11/2016	6.572,40	10	Lening	2017	2027	1,114	Vast	6.572,40		30,89	Vaste rentevoet niet her		624,96	71,45
2254	28/11/2016	37.892,48	10	Lening	2017	2027	1,114	Vast	37.892,48		178,10	Vaste rentevoet niet her		3.603,15	411,99
2255	28/11/2016	322.717,75	10	Lening	2017	2027	1,114	Vast	322.717,75		1.516,82	Vaste rentevoet niet her		30.686,84	3.508,90
2256	28/11/2016	95.890,16	10	Lening	2017	2027	1,114	Vast	95.890,16		450,69	Vaste rentevoet niet her		9.118,08	1.042,60
2257	28/11/2016	403.196,72	15	Lening	2017	2032	1,517	Vast	403.196,72		2.580,65	Vaste rentevoet niet her		24.139,92	6.024,19
2258	28/11/2016	40.000,00	15	Lening	2017	2032	1,517	Vast	40.000,00		256,01	Vaste rentevoet niet her		2.394,85	597,63
2259	28/11/2016	4.840,00	15	Lening	2017	2032	1,517	Vast	4.840,00		30,97	Vaste rentevoet niet her		289,78	72,30
2260	28/11/2016	263.337,00	15	Lening	2017	2032	1,517	Vast	263.337,00		1.685,48	Vaste rentevoet niet her		15.766,33	3.934,53
2261	28/11/2016	7.350,00	15	Lening	2017	2032	1,517	Vast	7.350,00		47,04	Vaste rentevoet niet her		440,05	109,81
2262	28/11/2016	59.745,33	15	Lening	2017	2032	1,517	Vast	59.745,33		382,39	Vaste rentevoet niet her		3.577,03	892,65
2263	28/11/2016	35.000,00	15	Lening	2017	2032	1,517	Vast	35.000,00		224,01	Vaste rentevoet niet her		2.095,50	522,93
2264	28/11/2016	176.687,78	15	Lening	2017	2032	1,517	Vast	176.687,78		1.130,88	Vaste rentevoet niet her		10.578,53	2.639,90
2265	28/11/2016	5.500,00	15	Lening	2017	2032	1,517	Vast	5.500,00		35,20	Vaste rentevoet niet her		329,20	82,17
2266	28/11/2016	18.821,97	15	Lening	2017	2032	1,517	Vast	18.821,97		120,46	Vaste rentevoet niet her		1.126,90	281,21
2267	28/11/2016	399.296,21	15	Lening	2017	2032	1,517	Vast	399.296,21		2.555,69	Vaste rentevoet niet her		23.906,39	5.965,90

Bijlage 2

Leningnummer	Datum beslissing	Bedrag	Looptijd	Akkoord Kredietopening Lening	Consolidatie-jaar	Vervaljaar	Rentevoet	Soort rentevoet	Saldo	Aflossingen	Rente	Herzieningsfrequentie	Datum van de volgende herziening	Verschuldigde aflossingen voor het volgend jaar	Verschuldigde rente voor het volgend jaar
2268	28/11/2016	186.200,00	20	Lening	2017	2037	1,801	Vast	186.200,00		1.414,88	Vaste rentevoet niet her		7.816,41	3.317,96
2269	28/11/2016	131.206,12	20	Lening	2017	2037	1,801	Vast	131.206,12		997,00	Vaste rentevoet niet her		5.507,84	2.338,01
2270	28/11/2016	98.122,42	20	Lening	2017	2037	1,801	Vast	98.122,42		745,60	Vaste rentevoet niet her		4.119,04	1.748,47
2271	28/11/2016	375.368,81	20	Lening	2017	2037	1,801	Vast	375.368,81		2.852,32	Vaste rentevoet niet her		15.757,44	6.688,85
2272	28/11/2016	20.787.900,00	20	Lening	2017	2037	1,681	Vast	20.787.900,00		370.723,12	Vaste rentevoet niet her		883.075,48	338.260,37
2273	28/11/2016	181.919,15	20	Lening	2017	2037	1,798	Vast	181.919,15		600,41	Vaste rentevoet niet her		7.630,98	3.270,90
2274	28/11/2016	2.601.794,61	20	Lening	2017	2037	1,798	Vast	2.601.794,61		8.587,06	Vaste rentevoet niet her		109.252,09	46.780,26
8007	FRBRTC	1.620.903,00	20	Lening	2011	2031	5	Vast	1.287.471,18	62.563,71	67.314,24			65.691,89	64.731,19
8008	FRBRTC	3.258.000,00	20	Lening	2013	2033	5	Vast	2.833.321,07	114.061,20	146.959,79			119.764,26	142.453,13
8009	FRBRTC	1.883.181,00	20	Lening	2014	2034	5	Vast	1.703.638,98	62.789,87	88.076,11			65.929,27	85.055,18
8010	FRBRTC	2.000.000,00	20	Lening	2014	2034	5	Vast	1.809.320,50	66.684,90	93.539,71			70.019,15	90.968,61
8011	FRBRTC	6.200.000,00	20	Lening	2015	2035	5	Vast	5.815.616,72	196.879,24	300.624,80			206.723,20	290.780,84
8012	FRBRTC	7.500.000,00	20	Lening	2015	2035	5	Vast	7.035.020,23	238.160,37	363.659,03			250.068,39	351.751,01
8013	FRBRTC	13.400.000,00	20	Lening	2016	2036	5	Vast	12.994.749,33	405.250,67	670.000,00			425.513,20	649.737,47
8014	FRBRTC	294.072,00	20	Lening	2017	2037	5	Vast	294.072,00					8.803,50	14.703,60
8015	FRBRTC	98.760,20	20	Lening	2017	2037	5	Vast	98.760,20					2.986,76	4.938,01
8016	FRBRTC	3.789.920,40	20	Lening	2017	2037	5	Vast	3.789.920,40					114.617,00	189.496,02
0000030	14/12/1999	330.566,02	20	Lening	2000	2020	5,32	Vast	49.584,92	16.528,30	3.566,07			16.528,30	2.674,56
0000031	23/12/1999	495.797,05	20	Lening	2000	2020	5,32	Vast	74.368,10	24.789,35	4.674,40			24.789,35	3.337,29
0000100	17/09/2003	767.052,00	20	Lening	2003	2023	5,59	Vast	230.115,60	38.352,60	14.466,99			38.352,60	12.323,08
0000111	30/12/2003	454.476,00	20	Lening	2003	2023	2,074	Variabel	136.342,80	22.723,80	3.209,04	Tienjaarlijks	30/12/2023	22.723,80	2.827,75
0000146	10/08/2004	475.000,00	20	Lening	2004	2024	1,298	Vast	166.250,00	23.750,00	2.308,50			23.750,00	2.080,22
0000147	10/08/2004	1.360.000,00	20	Lening	2004	2024	5,63	Vast	476.000,00	68.000,00	20.662,23			68.000,00	25.833,84
0000149	7/12/2004	234.470,00	20	Lening	2004	2024	5,63	Vast	82.064,50	11.723,50	5.280,26			11.723,50	4.620,23
0000178	8/11/2005	271.652,00	20	Lening	2005	2025	3,552	Variabel	131.793,74	14.024,31	912,82	Tienjaarlijks	8/11/2015	14.522,46	825,02
0000179	8/11/2005	1.900.000,00	20	Lening	2006	2026	4,185	Variabel	1.047.747,75	94.310,01	0,00	Zesmaandelijks	30/06/2016	98.256,88	0,00
0000192	27/01/2006	1.008.319,00	20	Lening	2006	2026	4,027	Vast	525.545,81	50.451,09	22.176,78			51.919,66	20.115,46
0000196	15/02/2006	284.660,00	20	Lening	2006	2026	3,641	Variabel	153.326,55	14.186,23	506,54	Tienjaarlijks	15/02/2016	14.702,75	459,47
0000209	24/03/2006	460.623,00	20	Lening	2006	2026	3,806	Variabel	249.908,71	22.930,25	794,80	Tienjaarlijks	24/03/2016	23.802,96	721,44
0000212	14/06/2006	287.410,00	20	Lening	2006	2026	4,098	Variabel	157.921,47	14.277,57	0,00	Zesmaandelijks	30/06/2016	14.862,66	0,00
0000215	14/07/2006	472.800,00	20	Lening	2006	2026	4,275	Variabel	261.719,27	23.450,84	0,00	Trimestrielle	30/09/2016	24.453,36	0,00
0000216	14/07/2006	259.250,00	20	Lening	2006	2026	4,275	Variabel	143.508,29	12.858,78	0,00	Trimestrielle	30/09/2016	13.408,49	0,00
0000217	27/07/2006	726.800,00	20	Lening	2006	2026	4,13	Variabel	399.854,35	36.092,06	0,00	Trimestrielle	30/09/2016	37.582,66	0,00
		223.213.114,11							160.801.621,79	9.733.301,94				11.167.699,07	5.294.459,25

SUBSIDES AUX ASBL

Annexe 3

COMMUNE : MOLENBEEK-SAINT-JEAN

Subsides aux asbl

Article budgétaire	Nom du bénéficiaire du subside	Montant prévu au budget	Montant octroyé
3000/332-02	D U N E - DEPANNAGES URGENCES DE NUIT E	10.500,00	10.500,00
4100/332-02	PRO VELO	4.500,00	4.500,00
7610/332-02	COLLECTIF DES HABITANTS MACHTENS	500	500
8421/332-02	GUIDANCE ET ACCOMPAGNEMENT DES PERS	700	700
8421/332-02	MOLENBEEK FORMATION	2.000,00	2.000,00
8710/332-02	FEMME PREVOYANTE SOCIALISTE DU BRABA	79,2	79,2
8710/332-02	REINE FABIOLA (Consultations nourrissons)	44,4	44,4
8710/332-02	FEMME PREVOYANTE SOCIALISTE DU BRABA	43,8	43,8
8510/332-02	RAS EL HANOUT	1.500,00	1.500,00
8510/332-02	FOREST NOUVELLE GENERATION	1.000,00	1.000,00
8444/332-02	MOLENKETJES	101.416,64	101.416,64
7640/332-02	M F C CRANDARD (AGOUN Mohamed) Mohame	371	371
9301/332-02	DOMUS ART KUNST	15.400,00	15.400,00
9301/332-02	DAMAGED GOODS	4.200,00	4.200,00
9301/332-02	COLLECTIF AU QUAI	9.227,18	9.227,18
9301/332-02	K A K - KOEKELBERGSE ALLIANTIE VAN KNUT	3.500,00	3.500,00
7610/332-02	THE FRIDGE	2.500,00	2.500,00
7640/332-02	MARBEL	500	500
7640/332-02	ASSOCIATION DES RESSORTISSANTS ET SYM	500	500
7640/332-02	NOS ARTS	500	500
7640/332-02	LIADA	500	500
7610/332-02	URBAN COMPANY	841,3	841,3
7610/332-02	TALENTED YOUTH NETWORK (TYN)	841,3	841,3
7610/332-02	SCOUTS EN GIDSEN MOLENBEEK (SCOGIMO)	841,3	841,3
7610/332-02	RAS EL HANOUT	841,3	841,3
7610/332-02	NOTRE COIN DE QUARTIER	841,3	841,3
7610/332-02	NOS ARTS	841,3	841,3
7610/332-02	MOLENROM	841,3	841,3
7610/332-02	L'ORANGER	841,3	841,3
7610/332-02	LE JARDIN ENSOLEILLE	841,3	841,3

Annexe 3

Article budgétaire	Nom du bénéficiaire du subside	Montant prévu au budget	Montant octroyé
7610/332-02	LA PORTE VERTE - SNIJBOONTJE	841,3	841,3
7610/332-02	LA GOUTTE D'HUILE	841,3	841,3
7610/332-02	FOYER DES JEUNES	841,3	841,3
7610/332-02	FEMME DE BONNE VOLONTE	841,3	841,3
7610/332-02	D'BROEJ	841,3	841,3
7610/332-02	DAR AL AMAL	841,3	841,3
7610/332-02	COLLECTIF DES HABITANTS MACHTENS	841,3	841,3
7610/332-02	CHIRO JIJIPEKE	841,3	841,3
7610/332-02	CENTRE D'EDUCATION NATIONAL SPORTIF A(	841,3	841,3
7610/332-02	BRUSSELS TOP TEAM	841,3	841,3
7610/332-02	ATOUTS JEUNES	841,3	841,3
7610/332-02	ASSOCIATION DE LA JEUNESSE MOLENBEEK(	841,3	841,3
7610/332-02	ASSOCIATION BRUXELLOISE D'ENTRAIDE ET I	841,3	841,3
7610/332-02	99ème Unité Mettewie 'Les Scouts'-BXL-Horizon	841,3	841,3
7640/332-02	MOLENBEEK SPORT	3.250,00	3.250,00
9301/332-02	MOLEN BESACE	1.400,00	1.400,00
9220/332-02	MAISON DE QUARTIER BONNEVIE/BUURTHUIS	5.000,00	5.000,00
9220/332-02	LA RUE	5.000,00	5.000,00
7620/332-02	COBALT INTERNATIONAL GALLERY	845	845
7620/332-02	MOLEN BESACE	600	600
7620/332-02	LES ATELIERS DE L'ACADEMIE DES ARTS VISU	450	450
7620/332-02	ROYAL PHOTO-CLUB GERMINAL - BRACKMAN	560	560
7620/332-02	MOLENBECCA	760	760
7620/332-02	CERCLE ROYAL DES ANCIENS ELEVES ECOLE	810	810
7620/332-02	LES AMIS DE LA MORALE LAIQUE (AML)	810	810
7640/332-02	ELITES ACADEMY MARTIALS ARTS	1.921,00	1.921,00
7640/332-02	UNION DE JEUNES BRUXELLOIS	1.198,00	1.198,00
7640/332-02	YADSLIM SHOTO KYOKUSHIN CENTER	1.696,00	1.696,00
7640/332-02	TENNIS CLUB LE CHALET	1.417,00	1.417,00
7640/332-02	SPORT EN SPEL	1.907,00	1.907,00
7640/332-02	SHOTO KC MOLENBEEK	1.253,00	1.253,00
7640/332-02	AVIA CENTRE SPORTIF ET CULTUREL DE LA D	1.194,00	1.194,00
7640/332-02	ROYAL DARING TENNIS HOCKEY CLUB MOLEN	2.026,00	2.026,00
7640/332-02	ROYAL CENTRE d'ACTIVITES SOUS-MARINES	1.440,00	1.440,00

Annexe 3

Article budgétaire	Nom du bénéficiaire du subside	Montant prévu au budget	Montant octroyé
7640/332-02	ANCIENS 13 (BASKET CLUB) DE GREEF	1.571,00	1.571,00
7640/332-02	RELAX-DIVING BRUSSELS	1.159,00	1.159,00
7640/332-02	PIC NIC SPORT	510	510
7640/332-02	N.S JIU-JITSU 'YOUZ'	1.194,00	1.194,00
7640/332-02	Symbio Sport Association	1.408,00	1.408,00
7640/332-02	RWDM Academy	2.779,00	2.779,00
7640/332-02	FC JEUNESSE MOLENBEEK ACADEMIE	2.859,00	2.859,00
7640/332-02	FC COSMOS MOLENBEEK (VANDERVEKEN FR	498	498
7640/332-02	FINAL FX DANCE SCHOOL	1.256,00	1.256,00
7640/332-02	EVENT'S SOCCER ACADEMY	1.157,00	1.157,00
7640/332-02	FC MOLENBEEK GIRLS	1.536,00	1.536,00
7640/332-02	ESPOIR MOLENBEEK	1.178,00	1.178,00
7640/332-02	DARING ATHLETIC CLUB DE MOLENBEEK	1.450,00	1.450,00
7640/332-02	CHAMPION'S ACADEMY	1.570,00	1.570,00
7640/332-02	CLUB DE NATATION DE MOLENBEEK LA RAINE	2.575,00	2.575,00
7640/332-02	CENTRE ROYAL DE NATATION DE BRUXELLES	3.871,00	3.871,00
7640/332-02	CENS Academy	1.448,00	1.448,00
7640/332-02	BRUSSELS AQUATIC SYNCHRO SWIMMING	1.252,00	1.252,00
7640/332-02	BRUSSELS TOP TEAM	1.210,00	1.210,00
7640/332-02	BRUSSELS OUEST PETANQUE CLUB	1.276,00	1.276,00
7640/332-02	BRUSSELS BRAZILIAN JIU JITSU ACADEMY(DE	2.181,00	2.181,00
7640/332-02	FOYER (FOYER BIS bc)	1.287,00	1.287,00
7640/332-02	MOLEM-SPORT - (ATLEMO & FOYER MOLENBE	1.960,00	1.960,00
7640/332-02	ARC-EN-CIEL C T T (DE RIDDER Dany) Dany	1.262,00	1.262,00
7640/332-02	ACADEMY TIGER CLUB	1.630,00	1.630,00
9304/332-02	MOLENBEEK FORMATION	20.000,00	20.000,00
7630/332-02	SALLE 'ALADIN'	2.000,00	2.000,00
8424/332-02	VIA	40.000,00	40.000,00
7640/332-02	MOLEM-SPORT - (ATLEMO & FOYER MOLENBE	500	500
7640/332-02	ADAGIO	500	500
7640/332-02	Centre d'Education Nationale Sportif Academy	500	500
8340/332-02	CONSEIL CONSULTATIF COMMUNAL DES AINE	1.000,00	1.000,00
8428/332-02	MISSION LOCALE DE MOLENBEEK	63.000,00	63.000,00
9304/332-02	MISSION LOCALE DE MOLENBEEK	-63.000,00	-63.000,00

Annexe 3

Article budgétaire	Nom du bénéficiaire du subside	Montant prévu au budget	Montant octroyé
8429/332-02	MOLENBEEK FORMATION	36.000,00	36.000,00
9304/332-02	MOLENBEEK FORMATION	-36.000,00	-36.000,00
9304/332-02	MOLENBEEK SPORT	492,8	492,8
9304/332-02	MISSION LOCALE DE MOLENBEEK	4.539,89	4.539,89
9304/332-02	L E S	158.192,68	158.192,68
9304/332-02	MOLENBEEK SPORT	17.456,78	17.456,78
9304/332-02	CENTRE COMMUNAUTAIRE MARITIME	1.689,23	1.689,23
9304/332-02	C P A S MOLENBEEK-SAINT-JEAN	224,59	224,59
9304/332-02	MISSION LOCALE DE MOLENBEEK	2.616,42	2.616,42
8324/332-02	AMPHORA	1.600,00	1.600,00
9305/332-02	CENTRE D'ENTREPRISES DE MOLENBEEK	18.000,00	18.000,00
7611/332-02	POUVOIR ORGANISATEUR PLURIEL	20.000,00	20.000,00
7610/332-02	ALOHANEWS	400	400
7610/332-02	RAS EL HANOUT	500	500
7610/332-02	LA J	500	500
7610/332-02	110e UNITE SCOUT	500	500
7610/332-02	Centre national de Coopération au Développemen	2.500,00	2.500,00
9304/332-02	MAISON DES JEUNES 'LAJ'	9.350,00	9.350,00
9304/332-02	L E S	12.500,00	12.500,00
9304/332-02	L E S	75.958,00	75.958,00
9304/332-02	MAISON DE QUARTIER BONNEVIE/BUURTHUIS	15.800,00	15.800,00
9304/332-02	CENTRE COMMUNAUTAIRE MARITIME	8.500,00	8.500,00
9304/332-02	JES (JEUGD EN STAD)	56.852,00	56.852,00
7630/332-02	D'BROEJ	1.500,00	1.500,00
7630/332-02	COMITE DE QUARTIER LE MARITIME (MAHIEU	500	500
7626/332-02	CENTRE COMMUNAUTAIRE MARITIME	13.500,00	13.500,00
1054/332-02	LES AMIS DE LA MORALE LAIQUE (AML)	16.200,00	16.200,00
7640/332-02	FINAL FX DANCE SCHOOL	600	600
7640/332-02	DARING ATHLETIC CLUB DE MOLENBEEK	2.500,00	2.500,00
7640/332-02	RWDM Academy	4.000,00	4.000,00
7640/332-02	ACADEMIE KARATE BRUXELLES	300	300
7640/332-02	ACADEMIE KARATE BRUXELLES	300	300
7640/332-02	BRUSSELS TOP TEAM	1.000,00	1.000,00
7640/332-02	FC JEUNESSE MOLENBEEK ACADEMIE	4.000,00	4.000,00

Annexe 3

Article budgétaire	Nom du bénéficiaire du subside	Montant prévu au budget	Montant octroyé
7640/332-02	LUMINA	1.500,00	1.500,00
7640/332-02	URBAN COMPANY	500	500
7640/332-02	TAFERSITE SOLIDARITY IN EUROPE	500	500
7640/332-02	EVENT'S SOCCER ACADEMY	500	500
7640/332-02	ESPOIR MOLENBEEK	500	500
7640/332-02	N.S JIU-JITSU 'YOUZ'	300	300
7640/332-02	A.M.A. JEUNESSE GYM	500	500
7640/332-02	A.M.A. JEUNESSE GYM	600	600
7640/332-02	UNION DE JEUNES BRUXELLOIS	400	400
7640/332-02	ANCIENS 13 (BASKET CLUB) DE GREEF	500	500
7640/332-02	N.S JIU-JITSU 'YOUZ'	300	300
8710/332-02	REINE FABIOLA (Consultations nourrissons)	45,84	45,84
8710/332-02	HUIS VOOR GEZONDHEID	1.000,00	1.000,00
7220/332-02	L E S	39.396,11	39.396,11
9221/332-02	M A I S	4.125,00	4.125,00
8442/332-02	OLINA 'MAISON COM.D'ACCUEIL DE L'ENFANC	55.125,36	55.125,36
8441/332-02	LA CRECHE DE LA CITE JOYEUSE	2.916,73	2.916,73
84201/332-02	L E S	53.035,42	53.035,42
8420/332-02	L E S	134.684,50	134.684,50
1500/332-02	FEDERATION DES ESPOIRS D'AL HOCEIMA (LA	500	500
1500/332-02	LA RUE	500	500
1500/332-02	SHIFT & TWIST	936,81	936,81
7640/332-02	ELITES ACADEMY MARTIALS ARTS (WAGHLI A	600	600
7640/332-02	BROCKZAAL	350	350
8510/332-02	LE TRAIT D'UNION	3.000,00	3.000,00
8710/332-02	CROIX ROUGE DE BELGIQUE	4.000,00	4.000,00
8340/332-02	MOCA	1.000,00	1.000,00
7620/332-02	BULLES PRODUCTIONS	5.400,00	5.400,00
7610/332-02	EUROPEAN PEER TRAINING ORGANISATION	3.000,00	3.000,00
7610/332-02	MOLENROM	2.400,00	2.400,00
9220/332-02	LA RUE	700	700
9220/332-02	1 TOIT 2 AGES	2.000,00	2.000,00
8790/332-02	COLLECTIF RESONANCES	250	250
8710/332-02	PAPY BOOM	1.000,00	1.000,00

Article budgétaire	Nom du bénéficiaire du subside	Montant prévu au budget	Montant octroyé
8490/332-02	LE TRAIT D'UNION	800	800
7630/332-02	DEMARCKE Wannes	250	250
7620/332-02	LA ROSE BLANCHE	2.500,00	2.500,00
9304/332-02	MOLENBEEK FORMATION	36.000,00	36.000,00
9304/332-02	MISSION LOCALE DE MOLENBEEK	63.000,00	63.000,00
9305/332-02	MISSION LOCALE DE MOLENBEEK	18.000,00	18.000,00
9305/332-02	MISSION LOCALE DE MOLENBEEK	18.000,00	18.000,00
9305/332-02	MISSION LOCALE DE MOLENBEEK	18.000,00	18.000,00
9301/332-02/2016	IMPASSE TEMPS - TIJD GANG	825	825
9301/332-02/2016	COLLECTIF AU QUAI	3.510,77	3.510,77
9221/332-02	M A I S	4.125,00	4.125,00
8444/332-02	MOLENKETJES	101.416,67	101.416,67
8441/332-02	LA CRECHE DE LA CITE JOYEUSE	2.916,66	2.916,66
8442/332-02	OLINA 'MAISON COM.D'ACCUEIL DE L'ENFANC	55.125,33	55.125,33
7220/332-02	L E S	25.527,08	25.527,08
84201/332-02	L E S	90.106,92	90.106,92
8420/332-02	L E S	183.272,50	183.272,50
8710/332-02	CONTINUING CARE	1.500,00	1.500,00
8330/332-02	SPINA-BIFIDA'S ACTION BELGO AFRICA	500	500
1500/332-02	L E S	500	500
7610/332-02	L E S	1.500,00	1.500,00
7640/332-02	BELGIUM PLAYS 4 PEACE	1.500,00	1.500,00
7900/332-02	SAINT CHARLES BORROMEE - FABRIQUE D'EC	52.399,23	52.399,23
9221/332-02	M A I S	4.125,00	4.125,00
8444/332-02	MOLENKETJES	101.416,67	101.416,67
8441/332-02	LA CRECHE DE LA CITE JOYEUSE	2.916,66	2.916,66
8442/332-02	OLINA 'MAISON COM.D'ACCUEIL DE L'ENFANC	55.125,33	55.125,33
7220/332-02	L E S	25.527,08	25.527,08
84201/332-02	L E S	90.106,92	90.106,92
8420/332-02	L E S	183.272,50	183.272,50
7640/332-02	RACING WHITE DARING MOLENBEEK	15.255,00	15.255,00
9221/332-02	M A I S	4.125,00	4.125,00
8444/332-02	MOLENKETJES	101.416,67	101.416,67
8441/332-02	LA CRECHE DE LA CITE JOYEUSE	2.916,66	2.916,66

Annexe 3

Article budgétaire	Nom du bénéficiaire du subside	Montant prévu au budget	Montant octroyé
8442/332-02	OLINA 'MAISON COM.D'ACCUEIL DE L'ENFANC	55.125,33	55.125,33
7220/332-02	L E S	25.527,08	25.527,08
84201/332-02	L E S	90.106,92	90.106,92
8420/332-02	L E S	183.272,50	183.272,50
7630/332-02	LES MACHINS - JULIEN BEAUVOIS	200	200
1500/332-02	L E S	500	500
1500/332-02	L E S	500	500
1500/332-02	SHOTO KC MOLENBEEK	1.000,00	1.000,00
7610/332-02	L E S	1.500,00	1.500,00
9301/332-02	AUTRE CHOSE	4.550,00	4.550,00
7610/332-02	ASSOCIATION DE LA JEUNESSE MOLENBEEK(	1.500,00	1.500,00
7900/332-02	RESURRECTION - FABRIQUE D'EGLISE	20.153,18	20.153,18
7900/332-02/2016	RESURRECTION - FABRIQUE D'EGLISE	24.715,75	24.715,75
1054/332-02	CCMM (conseil consultatif)	31.500,00	31.500,00
8330/332-02	ZONNELIED	500	500
8330/332-02	ALPHA - SIGNES	1.800,00	1.800,00
8490/332-02	DE WELVAARTKAPOEN	1.500,00	1.500,00
8490/332-02	ASSOCIATION ESPOIR POUR PERSONNES HA	400	400
8490/332-02	SOLIDARITE SAVOIR	500	500
8710/332-02	D'ICI ET D'AILLEURS	1.000,00	1.000,00
9301/332-02	COLLECTIF AU QUAI	2.450,00	2.450,00
9221/332-02	M A I S	4.125,00	4.125,00
8444/332-02	MOLENKETJES	101.416,67	101.416,67
8441/332-02	LA CRECHE DE LA CITE JOYEUSE	2.916,66	2.916,66
8442/332-02	OLINA 'MAISON COM.D'ACCUEIL DE L'ENFANC	55.125,33	55.125,33
7220/332-02	L E S	25.527,08	25.527,08
84201/332-02	L E S	90.106,92	90.106,92
8420/332-02	L E S	183.272,50	183.272,50
9304/332-02	JES (JEUGD EN STAD)	25.070,50	25.070,50
9304/332-02	MOLENBEEK SPORT	10.045,00	10.045,00
7626/332-02	CENTRE COMMUNAUTAIRE MARITIME	27.300,00	27.300,00
7900/332-02	SAINT-JEAN-BAPTISTE - FABRIQUE D'EGLISE	62.938,47	62.938,47
8710/332-02	FEMME PREVOYANTE SOCIALISTE DU BRABA	41,4	41,4
8710/332-02	FEMME PREVOYANTE SOCIALISTE DU BRABA	44,76	44,76

Article budgétaire	Nom du bénéficiaire du subside	Montant prévu au budget	Montant octroyé
8330/332-02	SUSA - BRUXELLES	1.000,00	1.000,00
8330/332-02	CENTRE ARNAUD FRAITEUR	2.800,00	2.800,00
8330/332-02	CHAINE DE L'AMITIE	7.300,00	7.300,00
8490/332-02	LA PORTE VERTE - SNIJBOONTJE	5.000,00	5.000,00
8490/332-02	LA CITE JOYEUSE - LE FOYER DES ORPHELIN	3.500,00	3.500,00
9304/332-02	MOLENBEEK FORMATION	29.400,00	29.400,00
9304/332-02	MISSION LOCALE DE MOLENBEEK	53.550,00	53.550,00
9304/332-02	L E S	27.685,00	27.685,00
9304/332-02	L E S	102.060,00	102.060,00
1500/332-02	DEFI BELGIQUE-AFRIQUE (DBA)	500	500
9221/332-02	M A I S	4.125,00	4.125,00
8444/332-02	MOLENKETJES	101.416,67	101.416,67
8441/332-02	LA CRECHE DE LA CITE JOYEUSE	2.916,66	2.916,66
8442/332-02	OLINA 'MAISON COM.D'ACCUEIL DE L'ENFANC	55.125,33	55.125,33
7220/332-02	L E S	25.527,08	25.527,08
84201/332-02	L E S	90.106,92	90.106,92
8420/332-02	L E S	183.272,50	183.272,50
1500/332-02	MAISON DES JEUNES 'LAJ'	800	800
1500/332-02	ACTION ET DIALOGUE BRUXELLES	500	500
1500/332-02	LES SCOUTS - FEDERATION DES SCOUTS BAI	500	500
9301/332-02	K A K - KOEKELBERGSE ALLIANTIE VAN KNUT	9.695,00	9.695,00
8510/332-02	BRASS'ART	1.000,00	1.000,00
7621/332-02	VERRIJZENISKOOR PALOKE	100	100
7621/332-02	LBG HULP & VERMAAK - DUBOIS PIERRE/	100	100
7621/332-02	VTB KULTUUR FOTOCLUB BRUSSEL	200	200
7621/332-02	FEDOS SINT-KAREL MOLENBEEK	150	150
7621/332-02	DAVIDSFONDS - TRAVERS FREDDY	150	150
7621/332-02	CURIEUS MOLENBEEK	150	150
7621/332-02	DANSCENTRUM JETTE	300	300
7621/332-02	ZONDER HANDEN	500	500
8340/332-02	CERCLE ROYAL DES ANCIENS ELEVES ECOLE	500	500
8340/332-02	S-PLUS BRUSSEL - VRIENDENBOND HERMAN	6.500,00	6.500,00
8340/332-02	DE GRIJZE GEUZEN VZW-MOLENBEEK	1.000,00	1.000,00
8340/332-02	FEDOS SINT-KAREL MOLENBEEK	4.500,00	4.500,00

Annexe 3

Article budgétaire	Nom du bénéficiaire du subside	Montant prévu au budget	Montant octroyé
8340/332-02	AMICALE DES PENSIONNES SOCIALISTES	4.000,00	4.000,00
9304/332-02	JES (JEUGD EN STAD)	717,72	717,72
8710/332-02	FEMME PREVOYANTE SOCIALISTE DU BRABA	59,76	59,76
7630/332-02	ALMA DEL SUR	2.000,00	2.000,00
7630/332-02	DUEL PRODUCTIONS - HUGUES NAVEZ	1.000,00	1.000,00
8440/332-02	CENTRE DE PLANNING FAMILIAL DU KARREVE	3.600,00	3.600,00
7900/332-02/2016	SAINT-REMI - FABRIQUE D'EGLISE	77.085,71	77.085,71
9221/332-02	M A I S	4.125,00	4.125,00
8444/332-02	MOLENKETJES	101.416,67	101.416,67
8441/332-02	LA CRECHE DE LA CITE JOYEUSE	2.916,66	2.916,66
8442/332-02	OLINA 'MAISON COM.D'ACCUEIL DE L'ENFANC	55.125,33	55.125,33
7220/332-02	L E S	25.527,08	25.527,08
84201/332-02	L E S	90.106,92	90.106,92
8420/332-02	L E S	183.272,50	183.272,50
9301/332-02	CULTUREGHEM	2.940,00	2.940,00
8710/332-02	FEMME PREVOYANTE SOCIALISTE DU BRABA	89,4	89,4
8710/332-02	REINE FABIOLA (Consultations nourrissons)	50,16	50,16
7624/332-02	P C M	9.000,00	9.000,00
8710/332-02	RAS EL HANOUT	250	250
7610/332-02	RAS EL HANOUT	500	500
7610/332-02	MARCHE A SUIVRE	300	300
7610/332-02	VPW BRUSSEL-WEST	600	600
7610/332-02	ARTISANS DU SUD	1.500,00	1.500,00
1500/332-02	INSTITUT DES FILLES DE SAINTE-MARIE SAINT	500	500
9220/332-02	HABITAT ET PARTICIPATION	5.000,00	5.000,00
7620/332-02	LAB(AU), LABORATORY FOR ARCHITECTURE /	500	500
7620/332-02	SKWAREK - CERCLE BRUXELLES OUEST PHIL	500	500
9221/332-02	M A I S	4.125,00	4.125,00
8444/332-02	MOLENKETJES	101.416,67	101.416,67
8441/332-02	LA CRECHE DE LA CITE JOYEUSE	2.916,66	2.916,66
8442/332-02	OLINA 'MAISON COM.D'ACCUEIL DE L'ENFANC	55.125,33	55.125,33
7220/332-02	L E S	25.527,08	25.527,08
84201/332-02	L E S	90.106,92	90.106,92
8420/332-02	L E S	183.272,50	183.272,50

Article budgétaire	Nom du bénéficiaire du subside	Montant prévu au budget	Montant octroyé
7640/332-02	ACADEMIE KARATE BRUXELLES	300	300
7640/332-02	ACADEMIE KARATE BRUXELLES	300	300
7640/332-02	ACADEMY TIGER CLUB	1.300,00	1.300,00
7640/332-02	PROJET FOOT	400	400
7640/332-02	BRUSSELS TOP TEAM	1.500,00	1.500,00
7640/332-02	N.S JIU-JITSU 'YOUZ'	750	750
8710/332-02	FEMME PREVOYANTE SOCIALISTE DU BRABA	43,32	43,32
7610/332-02	D'BROEJ VERENIGING MAROKKAANSE JONGE	100	100
7610/332-02	L E S	550	550
7610/332-02	URBAN COMPANY	300	300
7640/332-02	GEMEENSCHAPCENTRUM DE VAARTKAPOEN	600	600
7640/332-02	VISION SOLIDAIRE	1.000,00	1.000,00
7640/332-02	TALENTED YOUTH NETWORK (TYN)	450	450
7640/332-02	ESPOIR MOLENBEEK	500	500
7640/332-02	PLAYFORINDIGO	400	400
1500/332-02	SPINA-BIFIDA'S ACTION BELGO AFRICA	500	500
9221/332-02	M A I S	4.125,00	4.125,00
8444/332-02	MOLENKETJES	101.416,67	101.416,67
8441/332-02	LA CRECHE DE LA CITE JOYEUSE	2.916,66	2.916,66
8442/332-02	OLINA 'MAISON COM.D'ACCUEIL DE L'ENFANC	55.125,33	55.125,33
7220/332-02	L E S	25.527,08	25.527,08
84201/332-02	L E S	90.106,92	90.106,92
8420/332-02	L E S	183.272,50	183.272,50
8710/332-02	FEMME PREVOYANTE SOCIALISTE DU BRABA	76,2	76,2
1500/332-02	CULTURA CONTRE CAMORRA	363,19	363,19
9301/332-02	ENERGIES ET RESSOURCES	7.000,00	7.000,00
9301/332-02	ALIMENTAB	2.800,00	2.800,00
9301/332-02	MOLEN BESACE	1.190,00	1.190,00
9221/332-02	M A I S	4.125,00	4.125,00
8444/332-02	MOLENKETJES	101.416,67	101.416,67
8441/332-02	LA CRECHE DE LA CITE JOYEUSE	2.916,66	2.916,66
8442/332-02	OLINA 'MAISON COM.D'ACCUEIL DE L'ENFANC	55.125,33	55.125,33
7220/332-02	L E S	25.527,08	25.527,08
84201/332-02	L E S	90.106,92	90.106,92

Annexe 3

Article budgétaire	Nom du bénéficiaire du subside	Montant prévu au budget	Montant octroyé
8420/332-02	L E S	183.272,50	183.272,50
8710/332-02	REINE FABIOLA (Consultations nourrissons)	49,56	49,56
8710/332-02	O N E SUBSIDES	76,08	76,08
8710/332-02	O N E SUBSIDES	42,96	42,96
9221/332-02	M A I S	4.125,00	4.125,00
8444/332-02	MOLENKETJES	95.416,66	95.416,66
8441/332-02	LA CRECHE DE LA CITE JOYEUSE	2.916,66	2.916,66
8442/332-02	OLINA 'MAISON COM.D'ACCUEIL DE L'ENFANC	53.833,34	53.833,34
7220/332-02	L E S	25.527,09	25.527,09
84201/332-02	L E S	87.995,41	87.995,41
8420/332-02	L E S	183.272,50	183.272,50
9221/332-02	M A I S	4.125,00	4.125,00
8444/332-02	MOLENKETJES	95.416,67	95.416,67
8441/332-02	LA CRECHE DE LA CITE JOYEUSE	2.916,67	2.916,67
8442/332-02	OLINA 'MAISON COM.D'ACCUEIL DE L'ENFANC	53.833,33	53.833,33
7220/332-02	L E S	25.527,08	25.527,08
84201/332-02	L E S	87.995,42	87.995,42
8420/332-02	L E S	183.272,50	183.272,50
TOTAL		7.004.142,17	7.004.142,17