

BRUSSELS HOOFDSTEDELIJK GEWEST

Gemeente SINT JANS MOLENBEEK

Adres : Graaf van vlaanderenstraat 20

JAARREKENINGEN 2018

De budgettaire rekening, de balans, de resultatenrekening en bijlagen

BALANS

MOLENBEEK-SAINT-JEAN (Organisme 01)

N.I.S. Nummer : 21012

BALANS op datum van 31/12/2018

ACTIEF ONROER. GOEDEREN		419.985.255,66	EIGEN FONDS		287.570.695,74
I.	ONLICHAMELIJKE ONROER.	247.764,71	I'.	KAPITAAL	51.961.029,03
II.	LICHAMELIJKE ONROER.	357.410.509,79	II'	GEKAPITALISEERDE RESULTATEN	46.848.359,21
	<u>Onroer. patrimonium</u>	309.375.900,88			
A.	Onbebouwde terreinen	25.519.807,29			
B.	Gebouwen en hun terreinen	243.811.062,94			
C.	Wegen	39.979.987,25			
D.	Kunstwerken	65.043,40			
E.	Waterlopen en waterbekkens	,00			
	<u>Meubil. patrimonium</u>	5.223.440,59			
F.	Meubilair, materiaal, uitrusting en verkeerstekens	3.320.286,08			
G.	Kunst patrimonium en diverse meubilair	1.903.154,51			
	<u>Andere lichamelijke onroer.</u>	42.811.168,32			
H.	Onroer. in uitvoering	42.811.168,32			
I.	Werkelijke rechten van erfpacht en oppervlakte	,00			
J.	Onroer in leasing	,00			
III.	TOEGESTANE INVESTERINGSSUBSIDIES	373.413,06	III'	OVERGEDRAGEN RESULTATEN	-7.933.367,38
A.	Aan prive ondernemingen	,00	A'.	Van vorige dienstjaren	-27.614.810,26
B.	Aan gezinnen, VZWS en andere organismen	40.000,00	B'.	Van voorgaande dienstjaar	8.455.740,96
C.	Aan de hogere overheden	244.145,79	C'.	Van dienstjaar	11.225.701,92
D.	Aan de andere overheidsinstellingen	89.267,27			
IV.	BELOFTE VAN SUBSIDIES EN TOEGESTANE LENINGEN	47.150.559,77	IV'	RESERVES	29.326.562,08
A.	Te ontvangen beloofde van subsidies	47.150.559,77	A'.	Gewoon reserve fonds	18.134.273,65
B.	Toegestane leningen	,00	B'.	Buitengewoon reserve fonds	11.192.288,43
V.	FINANCIELE ONROER.	14.803.008,33	V'	VERKREGEN INVESTERINGSSUBSIDIES, GIFTEN EN LEGATEN	165.192.112,80
A.	Deelnemingen en aandeel met vaste rente	14.802.264,65	A'.	Van privé ondernemingen	3.381.212,87
B.	Betaalde waarborgen tot meer dan 1 jaar	743,68	B'.	Van gezinnen, VZWS en andere organismen	131.250,00
			C'.	Van de hogere overheden	159.253.674,37
			D'.	Van andere overheidsinstellingen	2.425.975,56
			VI'	VOORZIENINGEN VOOR RISICO'S EN KOSTEN	2.176.000,00
DOORLOPENDE ACTIVA		95.999.998,04	SCHULDEN		228.414.557,96
VI.	VOORRADEN	,00	VII'	SCHULDEN OP MEER DAN EEN JAAR	174.722.387,06
VII.	VORDERINGEN OP TEN HOOGSTE EEN JAAR	60.046.826,62	A'.	Leningen ten laste van de gemeente	170.549.070,35
A.	Debiteuren	17.518.564,09	B'.	Leningen ten laste van de hogere overheden	4.173.316,71
B.	Andere vorderingen	42.264.873,89	C'.	Leningen ten laste van derden	,00
1	BTW en aanvullende belastingen	11.118.644,55	D'.	Schulden van leasing	,00
2	Subsidies, schenkingen, leg. en leningen	30.504.044,72	E'.	Openbare leningen	,00
3	Interesten, dividenden en kortingen	31.522,79	F'.	Diverse schulden op meer dan één jaar	,00
4	Diverse vorderingen	610.661,83	G'.	Gekregen waarborgen op meer dan één jaar	,00
C.	Terugvordering van aflossingen van leningen	263.388,64			
D.	Terugvordering van leningen	,00			
VIII.	VOORRICHTINGEN VOOR DERDEN	,00	VIII'	SCHULDEN OP TEN HOOGSTE EEN JAAR	44.895.330,91
			A'.	Financiële schulden	32.352.789,97
			1	Aflossingen van de leningen	11.713.281,35
			2	Financiële kosten van de leningen	1.573.827,12
			3	Schulden op rekening – courant	19.065.681,50
			B'.	Commerciële schulden	9.987.050,58
			C'.	Fiscale, sociale en loonschulden	1.284.610,34
			D'.	Diverse schulden	1.270.880,02
IX.	FINANCIELE REKENINGEN	30.468.752,38	IX'	VERRICHTINGEN VOOR REKENING VAN DERDEN	173,21
A.	Geldbeleggingen op ten hoogste één jaar	67,60			
B.	Beschikbare waarden	34.613.715,99			
C.	Betalingen in uitvoering	-4.145.031,21			
X.	OVERLOPENDE EN WACHTREKENINGEN	5.484.419,04	X'	OVERLOPENDE EN WACHTREKENINGEN	8.796.666,78
TOTAAL ACTIEF		515.985.253,70	TOTAAL PASSIEF		515.985.253,70

RESULTATENREKENING

MOLENBEEK-SAINT-JEAN (Organisme 01)

N.I.S. Nummer : 21012

RESULTATENREKENING op datum van 31/12/2018

KOSTEN			OPBRENGSTEN		
I.	COURANTE KOSTEN		I'.	COURANTE OPBRENGSTEN	
A.	Aankoop goederen	1.480.185,68	A'.	Opbrengsten van fiscaliteit	55.129.708,31
B.	Diensten en uitbatinggoederen	10.899.172,78	B'.	Exploitatieopbrengsten	10.773.951,80
C.	Personeelskosten	82.655.829,04	C'.	Verkregen werkingssubsidies en terugvorderingen van personeelskosten	108.886.129,79
D.	Toegestane werkingssubsidies en hulp	58.662.549,78	D'.	Terugvorderingen van aflossingen van leningen	205.549,89
E.	Aflossing van leningen	11.167.699,07	E'.	Financiële opbrengsten	2.929.030,89
F.	Financiële kosten	5.624.928,86	a'	Terugvorderingen van financiële kosten van leningen en intresten op toegestane leningen	96.756,38
a	Financiële kosten van leningen	5.403.923,03	b'	Diverse financiële opbrengsten	2.832.274,51
b	Diverse financiële kosten	210.551,18			
c	Financiële beheerkosten	10.454,65			
II.	SUBTOTAAL (COURANTE KOSTEN)	170.490.365,21	II'.	SUBTOTAAL (COURANTE OPBRENGSTEN)	177.924.370,68
III.	BATIG COURANT RESULTAAT (II' - II)	7.434.005,47	III'.	NADELIG COURANT RESULTAAT (II - II')	
IV.	KOSTEN VOORTVLOEIEND UIT DE NORMALE SCHOMMELINGEN VAN DE BALANSWAARDEN, RECHTZETTINGEN EN VOORZIENINGEN		IV'.	OPBRENGSTEN VOORTVLOEIEND UIT DE NORMALE SCHOMMELINGEN VAN DE BALANSWAARDEN, RECHTZETTINGEN EN INTERNE WERKEN	
A.	Toevoegingen aan afschrijvingen	15.431.210,48	A'.	Jaarlijkse meerwaarden	6.361.245,42
B.	Jaarlijkse waardeverminderingen	,00	B'.	Voorraadwijziging	,00
C.	Voorraadsverminderingen en -veranderingen	,00	C'.	Rechtzetting van de rekeningen inzake de aflossingen van leningen	11.167.699,07
D.	Rechtzetting van de rekeningen inzake de terugvordering van aflossingen van leningen	205.549,89	D'.	Verrekening van ontvangen investeringssubsidies, giften en legaten	7.510.880,00
E.	Voorzieningen voor risico's en kosten	-838.500,00	E'.	Interne werken aan onvoerende goederen	,00
F.	Verrekening toegestane investeringstoelagen	29.184,19			
V.	SUBTOTAAL (NIET UITBETAALDE KOSTEN)	14.827.444,56	V'.	SUBTOTAAL (NIET KASOPBRENGSTEN)	25.039.824,49
VI.	TOTAAL VAN DE EXPLOITATIE KOSTEN (II + V)	185.317.809,77	VI'.	TOTAAL VAN DE EXPLOITATIEOPBRENGSTEN (II' + V')	202.964.195,17
VII.	BATIG EXPLOITATIE RESULTAAT (VI' - VI)	17.646.385,40	VII'.	NADELIG EXPLOITATIERESULTAAT (VI - VI')	
VIII.	UITZONDERLIJKE KOSTEN		VIII'.	UITZONDERLIJKE OPBRENGSTEN	
A.	Gewone dienst	1.506.628,10	A'.	Van gewone dienst	379.431,97
B.	Buitengewone dienst	216.943,27	B'.	Van buitengewone dienst	602.017,68
C.	Niet begrote uitzonderlijke kosten	1.200,00	C'.	Niet begrote uitzonderlijke opbrengsten	,00
	Subtotaal (uitzonderlijke opbrengsten)	1.724.771,37		Subtotaal (uitzonderlijke opbrengsten)	981.449,65
IX.	TOEVOEGING AAN DE RESERVES		IX'.	AFNAME VAN DE RESERVES	
A.	Van gewone dienst	14.458.217,64	A'.	Van gewone dienst	1.136.533,69
B.	Van buitengewone dienst	3.738.734,91	B'.	Van buitengewone dienst	11.383.057,10
	Subtotaal van de toevoeging aan de reserves	18.196.952,55		Subtotaal (afname van de reserves)	12.519.590,79
X.	TOTAAL UITZONDERLIJK KOSTEN EN TOEVOEGING AAN DE RESERVES (VIII + IX)	19.921.723,92	X'.	TOTAAL UITZONDERLIJKE OPBRENGSTEN EN AFNAME VAN DE RESERVES (VIII' + IX')	13.501.040,44
XI.	BATIG UITZONDERLIJK RESULTAAT (X' - X)		XI'.	NADELIG UITZONDERLIJK RESULTAAT (X - X')	6.420.683,48
XII.	TOTAAL VAN DE KOSTEN (VI + X)	205.239.533,69	XII'.	TOTAAL VAN DE OPBRENGSTEN (VI' + X')	216.465.235,61
XIII.	BATIG RESULTAAT (XII' - XII)	11.225.701,92	XIII'.	NADELIG RESULTAAT VAN HET DIENSTJAAR (XII - XII')	
XIV.	BESTEMMING VAN HET BONI (XIII)		XIV'.	BESTEMMING VAN HET NADELIG RESULTAAT (XIII')	
A.	Over te dragen batig exploitatieresultaat	17.646.385,40	A'.	Over te dragen nadelig exploitatieresultaat	,00
B.	Over te dragen batig uitzonderlijk resultaat	,00	B'.	Over te dragen nadelig uitzonderlijk resultaat	6.420.683,48
	Subtotaal (bestemming van het resultaat)	17.646.385,40		Subtotaal (bestemming van het resultaat)	6.420.683,48
XV.	EVENWICHTSCONTROLE (XII + XIV = XV')	222.885.919,09	XV'.	EVENWICHTSCONTROLE (XII' + XIV' = XV)	222.885.919,09

ENKELE RATIO'S

RATIO'S

1. BEGROTINGSRATIO'S

Verwezenlijkingpercentage

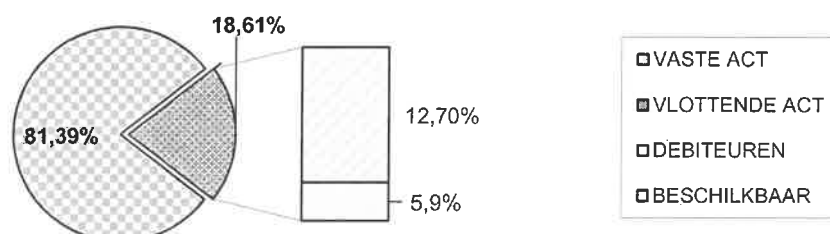
Gewone uitgaven	<u>Vastgelegde uitgaven</u>	174.716.531	99,70%
	Totaal gewone begrotingskredieten uitgaven	175.239.578	
Buitengewone uitgaven	<u>Vastgelegde uitgaven</u>	27.999.729	61,25%
	Totaal buitengewone begrotingskredieten uitgaven	45.714.018	
Gewone ontvangsten	<u>Netto-vastgestelde rechten</u>	180.278.836	102,24%
	Totaal gewone begrotingskredieten ontvangste	176.323.223	
Buitengewone ontvangsten	<u>Netto-vastgestelde rechten</u>	35.273.750	77,17%
	Totaal buitengewone begrotingskredieten ontvangste	45.710.885	

2. STRUCTUURRATIO'S

STRUCTUUR VAN DE ACTIVA

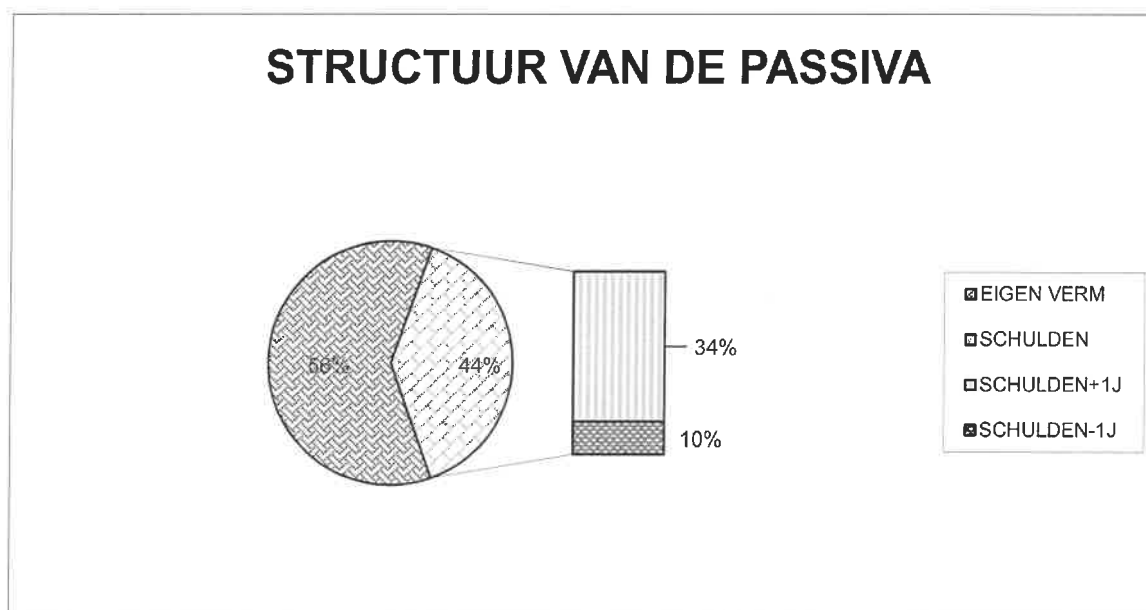
Vaste activa	<u>Vaste activa</u>	419.985.256	81,39%
	Totaal activa	515.985.254	
Vlottende activa	<u>Vlottende activa</u>	95.999.998	18,61%
	Totaal activa	515.985.254	
Debiteuren en andere derde partijen	<u>Debiteuren en regularisatierekeningen activa</u>	65.531.246	12,70%
	Totaal activa	515.985.254	
Beschikbaar	<u>Financiële rekeningen</u>	30.468.752	5,90%
	Totaal activa	515.985.254	

STRUCTUUR VAN DE ACTIVA



STRUCTUUR VAN DE PASSIVA

Eigen vermogen	<u>Eigen vermogen</u>	287.570.696	55,73%
	Totaal passiva	515.985.254	
Schulden op meer dan 1 jaar	<u>Schulden op meer dan 1 jaar</u>	174.722.387	33,86%
	Totaal passiva	515.985.254	
Schulden op ten hoogste 1 jaar	<u>Schulden op ten hoogste 1 jaar</u>	53.692.171	10,41%
	Totaal passiva	515.985.254	

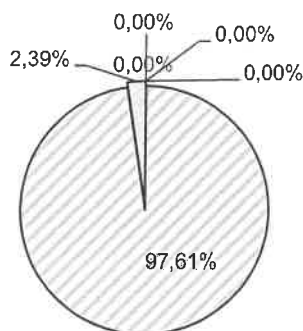


STRUCTUUR VAN DE SCHULDEN OP MEER DAN EEN JAAR

Leningen van de gemeente	<u>Leningen van de gemeente</u>	170.549.070	97,61%
	Totaal schulden op meer dan 1 jaar	174.722.387	
Leningen van de hogere over	<u>Leningen van de hogere overheden</u>	4.173.317	2,39%
	Totaal schulden op meer dan 1 jaar	174.722.387	
Leningen van derden	<u>Leningen van derden</u>	0	0,00%
	Totaal schulden op meer dan 1 jaar	174.722.387	
Leasingschulden	<u>Leasingschulden</u>	0	0,00%
	Totaal schulden op meer dan 1 jaar	174.722.387	

Openbare leningen	Openbare leningen	0	0,00%
	Totaal schulden op meer dan 1 jaar	174.722.387	
Diverse schulden op meer dan 1 jaar	Diverse schulden op meer dan 1 jaar en ontvangen borgtochten	0	0,00%
	Totaal schulden op meer dan 1 jaar	174.722.387	

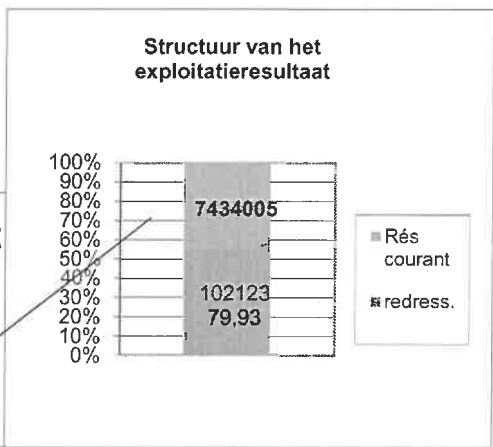
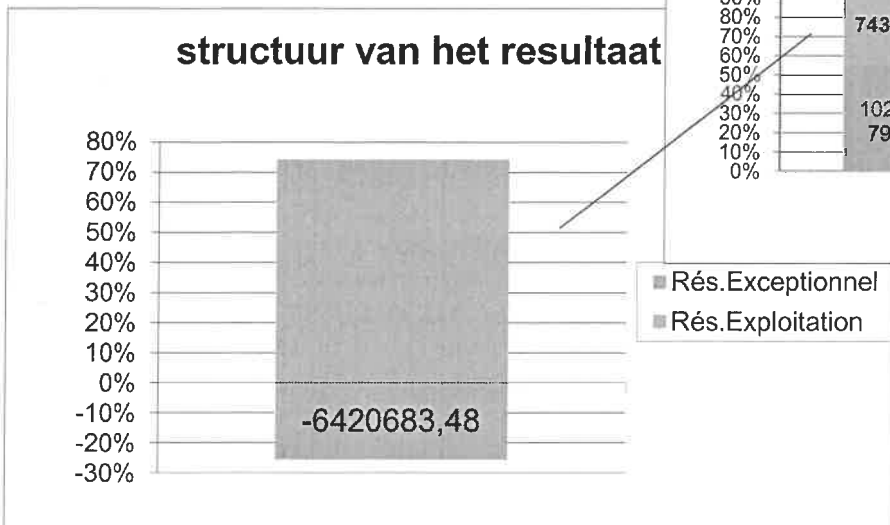
Structuur schulden + dan een jaar



- E.commune
- E.Aut.sup.
- E.Tiers
- Loc.Fin.
- E.publics
- D.Div.

STRUCTUUR VAN HET RESULTAAT VAN BOEKJAAR

Courant resultaat	7.434.005
Rechtzettingen (niet-kas opbrengsten en -kosten)	10.212.380
Exploitatieresultaat	17.646.385
Uitzonderlijk resultaat	-6.420.683
Resultaat van het boekjaar	11.225.702



- Rés.Exceptionnel
- Rés.Exploitation

3. RATIO'S (FISCALITEIT EN SPAREN)

Courante opbrengsten per inwoner			
	<u>Courante opbrengsten</u>	177.924.371	1.833
	Aantal inwoners	97.067	
Opbrengst van de fiscaliteit t.o.v. de courante opbrengsten			
	<u>Opbrengsten van de fiscaliteit</u>	55.129.708	30,99%
	Courante opbrengsten	177.870.541	
Opbrengst van de fiscaliteit per inwoner			
	<u>Opbrengsten van de fiscaliteit</u>	55.129.708	568
	Aantal inwoners	97.067	
Spaarcapaciteit			
	<u>Courant resultaat</u>	7.434.005	4,18%
	Courante opbrengsten	177.924.371	
Rentabiliteit van het eigen vermogen rekening houdend met de rechtzettingen			
	<u>Exploitatieresultaat</u>	17.646.385	6,14%
	Totaal eigen vermogen	287.570.696	
Rentabiliteit van het eigen vermogen zonder de rechtzettingen			
	<u>Courant resultaat</u>	7.434.005	2,59%
	Totaal eigen vermogen	287.570.696	
Verhouding aanvullende personenbelasting/totaal aanvullende belastingen (meting economische activiteit)			
	<u>Opbrengsten aanvullende personenbelasting</u>	11.354.194	22,86%
	Opbrengsten aanvullende gemeentebelastingen	49.670.194	
Waarde van de opcentiem op de onroerende voorheffing (aanwijzing van de ouderdom van de gebouwen)			
	<u>Opbrengsten van aanvullende belasting op de onroerende voorheffing</u>	35.182.817	362
	Aantal inwoners	97.067	

Aandeel van de beschikbare ontvangsten

Deze ratio meet de capaciteit van het beschikbare gedeelte van de bronnen van inkomsten van de gemeente na voldoening van de haar opgelegde en onsamendrukbare uitgaven (personeelskosten, wettelijk opgelegde overdrachten OCMW, kerkfabrieken, dekking van het tekort in de ziekenhuizen, politiezone, de schuldenlast)

Netto-vastgestelde rechten	193.524.682	
- Personeelskosten	81.756.427	
Subsidie OCMW	27.087.034	
Subsidie kerkfabrieken	148.676	
Tekort ziekenhuizen	0	
De schuldenlast	5.275.644	
Tekort politiezone	20.197.981	
	<u>59.058.920</u>	30,52%

4. RATIO'S BETREFFENDE DE EVALUATIE VAN GELEVERDE DIENSTEN

Courante kosten per inwoner			
	<u>Totaal courante kosten</u>	170.490.365	1.756
	Aantal inwoners	97.067	
Werkingskosten per inwoner (drukt het activiteitsniveau van de gemeente als dienstverlener uit)			
	<u>Werkingskosten</u>	153.697.737	1.583
	Aantal inwoners	97.067	
Exploitatiekosten per inwoner rekening houdend met de terugbetaling van leningen (Totale kosten min de uitzonderlijke kosten, de toevoegingen aan reserves en de financiële kosten)			
	<u>Totaal van de exploitatiekosten</u>	185.317.810	1.909
	Aantal inwoners	97.067	
Exploitatiekosten per inwoner zonder rekening te houden met de terugbetaling van leningen			
	<u>Totaal van de exploitatiekosten</u>	185.317.810	1.909
	Aantal inwoners	97.067	

5. CASH-FLOW

<u>Inkomende geldstroom</u>		
Exploitatieopbrengsten	10.773.952	
Opbrengsten van de fiscaliteit	55.129.708	
Verkregen werkingssubsidies	108.886.130	
Financiële opbrengsten	2.929.031	
Uitzonderlijke opbrengsten van de gewone dienst	379.432	
	<u>178.098.253</u>	
<u>Uitgaande geldstroom</u>		
Aankopen van goederen	1.480.186	
Exploitatiediensten en -goederen	10.899.173	
Personeelskosten	82.655.829	
Toegestane werkingssubsidies	58.662.550	
Financiële kosten	5.624.929	
Uitzonderlijke kosten van de gewone dienst	1.506.628	
	<u>160.829.294</u>	
	CASH-FLOW	17.268.959

6. AANDEEL VAN DE BESCHIKBARE ONTVANGSTEN

Financiële capaciteit en globale schuld (verhouding eigen middelen tot globale herkomst)

Financiële capaciteit			
	<u>Eigen middelen</u>	287.570.696	55,73%
	Totaal passiva	515.985.254	
Globale schuld			
	<u>Globale schuld</u>	228.414.558	44,27%
	Totaal passiva	515.985.254	

Belang van de schuld op lange termijn

(Verhouding van de schuld op lange termijn tot het geheel aan duurzame middelen)

<u>Schuld LT - leningen hogere overheden en derden</u>	<u>170.549.070</u>	36,89%
Permanent vermogen	462.293.083	

Verhouding van de jaarlijkse middelen aangewend voor de dekking van de financiële lasten

<u>Annuititeit van de schulden</u>	<u>16.571.622</u>	9,32%
Courante opbrengsten - terugvordering terugbetaling van leninger	177.870.541	

7. ONDERHOUD VAN HET PATRIMONIUM

De graad van slijtage van het gemeentelijk patrimonium kan worden bepaald op basis van de toevoegingen aan afschrijvingen.

De door de gemeente geleverde investeringsinspanningen kunnen betaald worden door de nieuwe investeringen te vergelijken, jaarlijkse herwaarderingen en waardeverminderingen indachtig, met de toevoegingen aan afschrijvingen en en afboekingen

	Investeringen	Uitgeboekt	
Plannen en studie	0,00	0,00	
Terreinen, gebouw, wegen	0,00	0,00	
Meubelair, matetieel	745.803,11	0,00	
In uitvoering	<u>11.739.157,86</u>		
	12.484.960,97	0,00	
Herwaardering	6.361.245,42		
Afschrijving	15.431.210,48		
Jaarlijkse verrekeningen	0,00		
	<u>Investerigen + herwaarderin - verrekeninger</u>	<u>18.846.206</u>	1
	Afschrijving + Uigeboekt	15.431.210	

Een negatief ratio betekent een depreciatie van het gemeentelijk patrimonium

Een te lage ratio betekent dat de gemeente in principe zal moeten overgaan tot belangrijke investeringen op korte termijn

BALANS VAN DE ALGEMENE REKENINGEN

PROEF EN SALDIBALANS VAN DE ALGEMENE REKENINGEN

DIENSTJAAR : 2018

Uitdrukking datum : 9/05/2019 14:18

Rekening	Omschrijving	Totaal		Saldo	
		DEBET	CREDIT	DEBET	CREDIT
	Overdrachten :				
10000	Beginkapitaal op .../.../...		51.961.029,03		51.961.029,03
12000	Gekapitaliseerde resultaten		46.848.359,21		46.848.359,21
13011	Gecumuleerd nadelig saldo van vorige dienstjaren	27.614.810,26		27.614.810,26	
13021	Nadelig saldo van het voorgaande dienstjaar	1.273.091,54			
13023	Batig saldo van het voorgaande dienstjaar		1.273.091,54		
13033	Batig saldo eigen dienstjaar	8.455.740,96			8.455.740,96
14104	Gewoon reservefonds	4.797.372,95			11.225.701,92
14105	Buitengewoon reservefonds	35.894.904,94			18.134.273,65
15111	Investeringsubsidies, giften en legaten in kapitaal van pri	42.794,38			11.192.288,43
15117	Verrekening van investeringsubsidies, giften en legaten in	477.964,44		477.964,44	688.873,31
15131	Giften en legaten onder vorm van patrimoniale goederen van p		3.170.304,00		3.170.304,00
15211	Investeringsubsidies, giften en legaten in kapitaal van gez		167.019,62		167.019,62
15217	Verrekening van investeringsubsidies, giften en legaten in	35.769,62		35.769,62	
15411	Investeringsubsidies in kapitaal van de hogere overheden	84.477,23			
15417	Verrekening van investeringsubsidies in kapitaal van de hog	68.524.414,94		68.523.214,94	222.724.991,13
15421	Investeringsubsidies onder vorm van terugbetaling van aflos		1.200,00		
15427	Verrekening investeringsubsidies vorm terugbetaling van afl	5.838.328,55		5.838.328,55	10.330.885,68
15431	Subsidies onder vorm van patrimoniale goederen van de hogere		932.234,93		932.234,93
15437	Verrekening van subsidies onder vorm van patrimoniale goeder	372.893,88		372.893,88	
15611	Investeringsubsidies in kapitaal van andere overheidsinstel		4.839.945,68		4.839.945,68
15617	Verrekening van investeringsubsidies in kapitaal van andere	2.413.970,12		2.413.970,12	
16000	Voorzieningen voor risico's en kosten	1.677.000,00			2.176.000,00
17101	Leningen ten laste van de gemeente	24.995.775,63			207.846.834,96
17103	Aflossing van leningen ten laste van de gemeente	66.391.156,79		61.334.426,07	
17141	Leningen ten laste van de hogere overheden		5.079.434,83		5.079.434,83
17143	Aflossing van leningen ten laste van de hogere overheden	906.118,12		906.118,12	
17151	Sanerings- en consolidatieleningen		27.100.000,00		27.100.000,00
17153	Aflossing van sanerings- en consolidatieleningen	3.063.338,54		3.063.338,54	
21411	Plannen van aanleg, urbanisatieplannen en andere studies	13.809.833,46		13.809.833,46	
21418	Afschrijving op plannen van aanleg, urbanisatieplannen en an		13.562.068,75		13.562.068,75
	Totalen :	266.669.756,35	728.715.074,44	184.390.668,00	646.435.986,09

PROEF EN SALDIBALANS VAN DE ALGEMENE REKENINGEN

DIENSTJAAR : 2018

Rekening	Omschrijving	Totaal		Saldo	
		DEBET	CREDIT	DEBET	CREDIT
	Overdrachten :	266.669.756,35	728.715.074,44	184.390.668,00	646.435.986,09
22021	Niet bebouwde bouwgronden	7.365.643,05		7.365.643,05	
22026	Jaarlijkse herwaardering van niet bebouwde bouwgronden	3.573.174,38		3.573.174,38	
22051	Gronden van parken, tuinen, begraafplaatsen, sport- en speel	6.282.902,14		6.282.902,14	
22052	Uitrusting, buitengewoon onderhoud gronden, parken tuinen, b	11.792.852,17		11.792.852,17	
22056	Jaarlijkse herwaardering van gronden van parken, tuinen, begr	4.120.940,10	4.747,69	4.116.192,41	
22059	Afschr. uitrusting en buitengewoon onderhoud van gronden par		8.288.673,26		8.288.673,26
22061	Bosgronden en natuurreservaten	102.733,97		102.733,97	
22066	Jaarlijkse herwaardering van bosgronden en natuurreservaten	24.855,75		24.855,75	
22091	Andere terreinen	359.641,43		359.641,43	
22096	Jaarlijkse herwaardering van andere terreinen	190.485,25		190.485,25	
22111	Gronden van gebouwen	26.647.846,62		26.647.846,62	
22112	Uitrusting en buitengewoon onderhoud van gronden van gebouwe	617,10		617,10	
22116	Jaarlijkse herwaardering van gronden van gebouwen	10.654.089,81	82,28	10.654.089,81	82,28
22119	Afschrijving op uitrusting en buitengewoon onderhoud van gro				
22121	Administratieve gebouwen	5.930.456,94		5.930.456,94	
22122	Uitrusting en buitengewoon onderhoud van administratieve geb	5.905.374,07		5.905.374,07	
22126	Jaarlijkse herwaardering van administratieve gebouwen	2.011.603,65		2.011.603,65	
22128	Afschrijving op administratieve gebouwen		2.264.593,50		2.264.593,50
22129	Afschrijving op uitrusting en buitengewoon onderhoud van adm		4.559.479,25		4.559.479,25
22131	Schoolgebouwen	28.177.895,97		28.177.895,97	
22132	Uitrusting en buitengewoon onderhoud van schoolgebouwen	37.480.335,88		37.480.335,88	
22136	Jaarlijkse herwaardering van schoolgebouwen	7.377.306,33		7.377.306,33	
22138	Afschrijving op schoolgebouwen		8.708.360,83		8.708.360,83
22139	Afschrijving op uitrusting en buitengewoon onderhoud van sch		24.915.065,88		24.915.065,88
22141	Industriële en exploitatiegebouwen	3.611.245,65		3.611.245,65	
22142	Uitrusting en buitengewoon onderhoud van industriële en expl	2.995.868,33		2.995.868,33	
22146	Jaarlijkse herwaardering van industriële en exploitatiegebou	1.122.795,22		1.122.795,22	
22148	Afschrijving op industriële en exploitatiegebouwen		1.178.705,86		1.178.705,86
22149	Afschrijving op uitrusting en buitengewoon onderhoud van ind		2.189.746,79		2.189.746,79
22151	Gebouwen voor sport, cultuur en eredienst	19.324.167,33		19.324.167,33	
	Totalen :	451.722.587,49	780.824.529,78	369.438.751,45	698.540.693,74

PROEF EN SALDIBALANS VAN DE ALGEMENE REKENINGEN

DIENSTJAAR : 2018

Rekening	Omschrijving	Totaal		Saldo	
		DEBET	CREDIT	DEBET	CREDIT
	Overdrachten :	451.722.587,49	780.824.529,78	369.438.751,45	698.540.693,74
22152	Uitrusting en buitengewoon onderhoud van gebouwen voor sport	20.708.978,79		20.708.978,79	
22156	Jaarlijkse herwaardering van gebouwen voor sport, cultuur en	10.888.160,55		10.888.160,55	
22158	Afschrijving op gebouwen voor sport, cultuur en eredienst		13.599.008,94		13.599.008,94
22159	Afschrijving op uitrusting en buitengewoon onderhoud van geb		13.099.730,77		13.099.730,77
22181	Op de beginbalans niet gewaarde gebouwen zonder specifieke b			6.591,41	
22186	Jaarlijkse herwaardering van op de beginbal. niet gewaardeer	6.591,41		6.591,41	
22188	Afschrijving op de beginbalans niet gewaardeerde gebouwen z	3.496,95		3.496,95	
22191	Andere gebouwen		3.290,43		3.290,43
22192	Uitrusting en buitengewoon onderhoud van andere gebouwen	121.174.630,19	348.934,09	120.825.696,10	
22196	Jaarlijkse herwaardering van andere gebouwen	43.525.230,88		43.525.230,88	
22198	Afschrijving op andere gebouwen	24.733.329,97	41.560,90	24.691.769,07	
22199	Afschrijving op uitrusting en buitengewoon onderhoud van and	63.231,72	32.277.058,84		32.213.827,12
22311	Terreinen van wegen		25.346.572,06		25.346.572,06
22316	Jaarlijkse herwaardering van de terreinen van wegen	12.370.366,69		12.370.366,69	
22321	Grondwerken en verhardingen van wegen	6.072.106,10	,01	6.072.106,09	
22322	Buitengewoon onderhoud van grondwerken en verhardingen van w	15.896.223,35		15.896.223,35	
22328	Afschrijving op grondwerken en verhardingen van wegen	25.981.312,58		25.981.312,58	
22329	Afschrijving op buitengewoon onderhoud van grondwerken en ve		11.860.130,24		11.860.130,24
22331	Slijtlaag		16.394.313,63		16.394.313,63
22338	Afschrijving op slijtlaag	4.501.820,74		4.501.820,74	
22341	Toebehoren van wegen	9.668.509,12		9.668.509,12	
22342	Buitengewoon onderhoud van toebehoren van wegen	1.589.886,00		1.589.886,00	
22348	Afschrijving op toebehoren van wegen		8.595.644,17		8.595.644,17
22349	Afschrijving op buitengewoon onderhoud van toebehoren van we		1.428.426,54		1.428.426,54
22351	Riolen	21.180.412,31		21.180.412,31	
22352	Buitengewoon onderhoud van riolen	1.127.848,61		1.127.848,61	
22358	Afschrijving op riolen		17.687.583,98		17.687.583,98
22359	Afschrijving op buitengewoon onderhoud van riolen		1.125.430,91		1.125.430,91
22361	Waterleidingen	115.449,94		115.449,94	
22368	Afschrijving op waterleidingen		67.030,35		67.030,35
	Totalen :	771.330.173,39	927.201.066,38	688.592.610,63	844.463.503,62

PROEF EN SALDIBALANS VAN DE ALGEMENE REKENINGEN

DIENSTJAAR : 2018

Uitdrukking datum : 9/05/2019 14:18

Rekening	Omschrijving	Totaal		Saldo	
		DEBIT	CREDIT	DEBIT	CREDIT
	Overdrachten :	771.330,173,39	927.201.066,38	688.592.610,63	844.463.503,62
22371	Andere nutsleidingen	45.445,15		45.445,15	
22372	Buitengewoon onderhoud van andere nutsleidingen	149.968,18		149.968,18	
22378	Afschrijving op andere nutsleidingen		37.961,16		37.961,16
22379	Afschrijving op buitengewoon onderhoud van andere nutsleidingen		149.694,02		149.694,02
22381	Openbare verlichting	4.276.296,55		4.276.296,55	
22382	Buitengewoon onderhoud van openbare verlichting	5.710.540,83		5.710.540,83	
22388	Afschrijving op openbare verlichting		3.623.088,50		3.623.088,50
22389	Afschrijving op buitengewoon onderhoud van openbare verlichting		4.903.402,94		4.903.402,94
22391	Niet af te schrijven wegbepaling	1.003.327,53		1.003.327,53	
22392	Af te schrijven wegbepaling	1.039.903,30		1.039.903,30	
22399	Afschrijving op wegbepaling		374.902,54		374.902,54
22411	Terreinen van kunstwerken	2.478,94		2.478,94	
22416	Jaarlijkse herwaardering van terreinen van kunstwerken	1.971,77		1.971,77	
22421	Kunstwerken	97.075,83		97.075,83	
22428	Afschrijving op kunstwerken		36.483,14		36.483,14
23011	Bureaumeubilair	2.794.457,80		2.794.457,80	
23018	Afschrijving op bureaumeubilair		2.102.675,98		2.102.675,98
23021	Straatmeubilair en verkeerssignalisatie	4.273.603,21		3.992.100,85	
23028	Afschrijving op straatmeubilair en verkeerssignalisatie		3.007.270,67		3.007.270,67
23091	Ander meubilair	1.144.178,37		1.144.178,37	
23098	Afschrijving op ander meubilair		1.144.178,37		1.144.178,37
23111	Schrijfmachines	41.425,71		41.425,71	
23118	Afschrijving op schrijfmachines		41.302,30		41.302,30
23121	Reproductiematerieel	537.203,10		510.792,99	
23128	Afschrijving op reproductiematerieel		26.410,11		26.410,11
23131	Informaticamaterieel	5.211.671,95		465.982,28	
23138	Afschrijving op informaticamaterieel		76.532,84		76.532,84
23141	Telefoniemateriaal	20.712,34		20.712,34	
23148	Afschrijving op telefoniemateriaal		4.629.439,58		4.629.439,58
23191	Ander bureaumaterieel	800.304,34		800.304,34	
	Totalen :	798.480.738,29	948.121.470,90	715.358.730,22	864.999.462,83

PROEF EN SALDIBALANS VAN DE ALGEMENE REKENINGEN

DIENSTJAAR : 2018

Rekening	Omschrijving	Totaal		Saldo	
		DEBET	CREDIT	DEBET	CREDIT
	Overdrachten :	798.480.738,29	948.121.470,90	715.358.730,22	864.999.462,83
23198	Afschrijving op ander bureaumaterieel		800.304,34		800.304,34
23211	Fietsen, brom- en motorfietsen	15.352,20		15.352,20	
23218	Afschrijving op fietsen, brom- en motorfietsen		15.352,20		15.352,20
23221	Auto's en bestelwagens	1.399.869,65		1.399.869,65	
23228	Afschrijving op auto's en bestelwagens		1.352.027,35		1.352.027,35
23231	Vrachtwagens	1.602.847,03		1.602.847,03	
23232	Buitengewoon onderhoud van vrachtwagens	31.119,60		31.119,60	
23238	Afschrijving op vrachtwagens		1.300.735,12		1.300.735,12
23239	Afschrijving op buitengewoon onderhoud van vrachtwagens		26.680,72		26.680,72
23291	Speciale en andere voertuigen	1.275.166,88		1.275.166,88	
23292	Buitengewoon onderhoud van speciale en andere voertuigen	29.042,55		29.042,55	
23298	Afschrijving op speciale en andere voertuigen		1.275.166,88		1.275.166,88
23299	Afschrijving op buitengewoon onderhoud van speciale en ander		29.042,55		29.042,55
23301	Machines, exploitatiematerieel en uitrusting	4.891.826,02		4.891.826,02	
23302	Buitengewoon onderhoud van machines, exploitatiematerieel en	26.734,61		26.734,61	
23308	Afschrijving op machines, exploitatiematerieel en uitrusting		4.889.330,68		4.889.330,68
23309	Afschrijving op machines, exploitatiematerieel en uitrusting		26.734,61		26.734,61
23391	Afschrijving op buitengewoon onderhoud van machines, exploit	4.041.153,65		3.940.417,67	
23398	Aankoop van diverse uitrustingsgoederen		3.205.400,28		3.205.400,28
23401	Afschrijving op diverse uitrustingsgoederen	1.324.199,18		1.324.199,18	
23407	Kunstpatrimonium	581.930,05		578.955,33	
23491	Uitzonderlijke herwaardering van kunstpatrimonium	781.489,63		781.489,63	
23498	Ander roerende investeringen		2.974,72		
24011	Afschrijving op andere roerende investeringen		781.489,63		781.489,63
24021	Aankoop van en werken aan gronden in uitvoering	150.069,24		111.874,94	
24031	Aankoop van en werken aan gebouwen in uitvoering	14.398.408,25		10.429.947,84	
24041	Wegen- en infrastructuurwerken in uitvoering	32.971.877,00		32.693.665,86	
24041	Plannen en studies in uitvoering	6.123,97		6.123,97	
24621	Verkoop in uitvoering	409.444,29		433,48	
25211	Investeringsubsidies in kapitaal aan gezinnen		839.888,58		430.444,29
25218	Afschrijving op investeringsubsidies in kapitaal aan gezinn	433,48			433,48
	Totalen :	862.417.825,57	967.052.633,87	774.497.796,66	879.132.604,96

PROEF EN SALDIBALANS VAN DE ALGEMENE REKENINGEN

DIENSTJAAR : 2018

Rekening	Omschrijving	Totaal		Saldo	
		DEBET	CREDIT	DEBET	CREDIT
	Overdrachten :	862.417.825,57	967.052.633,87	774.497.796,66	879.132.604,96
25221	Investeringsubsidies in kapitaal aan v.z.w.'s	50.000,00		50.000,00	
25228	Afschrijving op investeringsubsidies in kapitaal aan v.z.w.		10.000,00		10.000,00
25411	Investeringsubsidies in kapitaal aan de hogere overheden	292.836,72		292.836,72	
25418	Afschrijving op investeringsubsidies in kapitaal aan de hog		48.690,93		48.690,93
25431	Investeringsubsidies en giften onder vorm van patrimoniale	553.965,38		553.965,38	
25438	Afschrijving op investeringsubsidies en giften onder vorm v		553.965,38		553.965,38
25611	Investeringsubsidies in kapitaal aan andere overheidsinstel	724.548,45		724.548,45	
25618	Afschrijving op investeringsubsidies in kapitaal aan andere		635.281,18		635.281,18
25631	Investeringsubsidies en giften onder vorm van patrimoniale	9.237,92		9.237,92	
25638	Afschrijving op investeringsubsidies en giften onder vorm v		9.237,92		9.237,92
26121	Zakelijke rechten op onroerende goederen ingevolge erfpacht	14.130,94		14.130,94	
26128	Afschrijving op zakelijke rechten op onroerende goederen ing		14.130,94		14.130,94
27041	Subsidies in kapitaal, beloofd door de hogere overheden	125.894.108,29		125.809.631,06	
27045	Gestorte subsidies in kapitaal door de hogere overheden	15.646,64		84.477,23	
27051	Subsidies onder vorm van terugbetaling van aflossingen van l	6.145.005,15		19.482,42	
27055	Terugbetaling van aflossingen van leningen door de hogere ov	19.482,42		6.125.522,73	
27061	Subsidies in kapitaal beloofd door andere overheidsinstelli	2.955.851,93		1.971.688,43	
27065	Gestorte subsidies in kapitaal door andere overheidsinstelli		2.570.925,61		2.570.925,61
28211	Deelhemingen in overheidsondernemingen	3.888.758,01		3.888.758,01	
28212	Nog te storten bedragen voor deelnemingen in overheidsonder		46.310,31		46.304,11
28221	Deelnemingen in privéondernemingen	10.851.591,26		10.851.591,26	
28510	Vastrentende effecten	108.219,49		108.219,49	
28800	Waarborg op meer dan 1 jaar gestort in speciën	743,68		743,68	
40001	Debiteuren van belastingen en retributies per natuur en dien	13.988.349,91		10.121.297,29	
40002	Debiteuren van belastingen en retributies per individuele re	4.219.985,88		1.120.293,51	
40004	Debiteuren van exploitatieopbrengsten per individuele rekeni	20.661.542,64		6.276.973,29	
41100	Terugvorderbare BTW	692.931,54		1.448.500,15	
41204	Te ontvangen aanvullende belastingen	94.775.003,33		82.900.790,17	
41301	Te ontvangen investeringsubsidies, giften en legaten in kap	12.101.911,87		12.064.226,40	
41302	Te ontvangen werkingssubsidies	311.135.767,42		292.701.514,60	
	Totalen :	1.471.517.450,64	1.466.716.130,85	973.747.549,77	968.946.229,98

PROEF EN SALDIBALANS VAN DE ALGEMENE REKENINGEN

DIENSTJAAR : 2018

Rekening	Omschrijving	Totaal		Saldo	
		DEBIT	CREDIT	DEBIT	CREDIT
	Overdrachten :	1.471.517.450,64	1.466.716.130,85	973.747.549,77	968.946.229,98
41303	Op te nemen leningen	45.256.684,94	33.224.578,51	12.032.106,43	
41513	Te ontvangen creditintresten op financiële rekeningen	25.988.003,00	25.956.480,21	31.522,79	
41514	Terugvordering van financiële kosten van leningen	129.772,97	129.772,97		
41516	Te ontvangen dividenden	2.759.045,18	2.759.045,18		
41600	Diverse debiteuren	3.274.853,20	2.923.138,97	351.714,23	
42514	Terugvordering van periodieke aflossingen van leningen	256.034,24	204.099,76	51.934,48	
42516	Terugvordering van periodieke aflossingen van leningen die b	417.004,05	205.549,89	211.454,16	
43300	Leningen op korte termijn	239.504.020,07	258.504.020,07		19.000.000,00
43301	Debetintresten op financiële rekeningen	10.106,68	75.788,18		65.681,50
43511	Periodieke aflossingen van leningen bij DEXIA	9.651.441,03	9.651.441,03		
43512	Periodieke aflossingen van andere leningen (niet DEXIA)	1.829.586,15	1.829.586,15		
43513	Periodieke aflossingen van leningen die binnen het jaar verv	11.195.651,73	22.908.933,08		11.713.281,35
43611	Financiële kosten van leningen bij DEXIA	3.691.268,39	5.265.095,51		1.573.827,12
43612	Financiële kosten van andere leningen (niet DEXIA)	2.020.079,84	2.020.079,84		
44000	Leveranciers	34.568.525,62	39.789.160,16		5.220.634,54
44700	Aan te rekenen facturen	114.125.481,37	118.891.897,41		4.766.416,04
45100	Te betalen BTW	4.653.120,78	5.583.458,73		930.337,95
45110	BTW te betalen, na ontvangst van derden-belastingplichtigen	5.402,74	26.935,88		21.533,14
45200	Te betalen belastingen en taksen	340.584,73	989.925,61		649.340,88
45300	Ingehouden bedrijfsvoorheffing	62.897.802,16	63.203.866,12		306.063,96
45400	Bijdragen aan de R.S.Z.P.P.O. en aan andere organismen	102.505.295,06	102.235.800,36	269.494,70	
45430	Inhouding voor de R.S.Z. op onroerende werken (niet-geregist	35,97	35,97		
45452	Bijdragen voor het pensioen van mandatarissen	131.204,00	131.204,00		
45453	Pensioenbijdragen voor de gemeentelijke en andere pensioenka	51.749,58	51.749,58		
45500	Netto	240.124.257,69	239.694.855,92	429.401,77	76.230,88
45820	Andere inhoudingen op bezoldigingen	866.321,73	942.552,61		
46102	Gestorte waarborgen en borgtochten	258.947,60		258.947,60	
46401	Ontvangen voorschotten en vooruitbetalingen	6.384,81	6.384,81		
46402	Ontvangen waarborgen en borgtochten	25.680,80	164.259,52		138.578,72
46502	Te betalen toegestane subsidies	61.110.267,06	61.968.827,38		858.560,32
	Totale :	2.439.172.063,81	2.466.054.654,26	987.384.125,93	1.014.266.716,38

PROEF EN SALDIBALANS VAN DE ALGEMENE REKENINGEN

DIENSTJAAR : 2018

Rekening	Omschrijving	Totaal		Saldo	
		DEBET	CREDIT		DEBET
Overdrachten :		2.439.172.063,81	2.466.054.654,26	987.384.125,93	1.014.266.716,38
46601	Diverse crediteuren	1.753.190,19	2.026.931,17		273.740,98
46701	Te betalen deelnemingen	6,20	6,20		
48100	Diverse verrichtingen voor rekening van derden		115,95		115,95
48400	Terugvordering ten laste van derden gedaan voor een andere g		57,26		57,26
49010	Over te dragen kosten	1.376.164,67	707.697,67	668.467,00	
49030	Over te dragen opbrengsten	42.778,90	192.795,83		
49200	Beheerders der aanrekeningen	119.529.509,21	114.763.093,17	4.766.416,04	150.016,93
49500	Te identificeren inningen	9.420,00	9.470,00		
49501	Ontvangsten opgenomen in de hulpdagboeken		1.946,85		50,00
49600	Te identificeren betalingen	502.011,15	452.475,15	49.536,00	963,85
49700	Te ventileren inningen	92.826.516,51	101.108.253,73		
49800	Ten onrechte ontvangen sommen	141.790,74	505.689,52		
55001	Rekening-courant	567.177.184,79	533.279.498,94	33.897.685,85	8.281.737,22
55006	Rekeningen kredietopening op leningen	7.614.741,83	6.886.616,76	728.125,07	
55018	Rekeningen toelagen en leningsgeiden	26.702.224,26	26.702.224,26		
55300	Beleggingen op ten hoogste één jaar	67,60		67,60	
55700	Kas van de ontvanger	139.128.682,30	139.140.777,23		12.094,93
56000	Interne overboekingen	91.291.882,63	92.130.438,80		838.556,17
58001	Betalingen in uitvoering op rekening-courant	107.567.289,19	110.873.764,23		3.306.475,04
60711	Kantoorbenodigdheden voor rechtstreeks verbruik	50.386,59	3.203,28	47.183,31	
60712	Technische benodigdheden voor rechtstreeks verbruik	1.081.884,88	28.331,33	1.053.553,55	
60713	Benodigdheden voor gebouwen voor rechtstreeks verbruik	192.102,98	12.007,20	180.095,78	
60714	Brandstoffen voor de verwarming van gebouwen voor rechtstree	35.176,52		35.176,52	
60715	Brandstoffen en benodigdheden voor voertuigen voor rechtstre	165.141,29	964,77	164.176,52	
61000	Huur en huurlasten van gehuurde onroerende goederen	124.496,88	11.320,93	113.175,95	
61101	Reis- en verblijfskosten van gemeentepersoneel en mandatariss	9.569,20	149,60	9.419,60	
61109	Andere kosten te betalen aan het gemeentepersoneel	17.975,27	593,70	17.381,57	
61201	Erelonen en vergoedingen voor expertises	19.373,38	5.908,36	13.465,02	
61202	Erelonen en vergoedingen voor studies en werken van de gewon	10.718,40	250,00	10.468,40	
61203	Erelonen en vergoedingen aan advocaten, artsen en paramedici	261.102,07	6.171,12	254.930,95	
Totale :		3.596.804.434,44	3.594.905.407,27	1.029.393.450,66	1.027.494.423,49

PROEF EN SALDIBALANS VAN DE ALGEMENE REKENINGEN

DIENSTJAAR : 2018

Uitdrukking datum : 9/05/2019 14:18

Rekening	Omschrijving	Totaal		Saldo	
		DEBIT	CREDIT	DEBIT	CREDIT
	Overdrachten :	3.596.804.434,44	3.594.905.407,27	1.029.393.450,66	1.027.494.423,49
61204	Auteursrechten, erelonen en vergoedingen voor optredens, les	57.129,94	630,00	56.499,94	
61206	Vergoeding voor bij de gemeente gedetacheerd personeel	94.251,37		94.251,37	
61209	Erelonen, presentiegelden en vergoedingen voor andere prestaties	351.763,40	27.359,38	324.404,02	
61311	Administratieve prestaties van derden	5.508,43	32,33	5.476,10	
61312	Kosten voor frankering, telefoon en telegrafie	618.421,52	77.190,48	541.231,04	
61313	Huur, onderhoud en beheer van meubilair, bureau- en informat	931.331,16	120.450,24	810.880,92	
61314	Prestaties van de arbeidsgeneeskundige dienst	159.707,79	5.863,34	153.844,45	
61315	Receptie- en representatiekosten	79.249,79	22.834,99	56.414,80	
61316	Kosten voor documentatie en abonnementen	33.155,24	2.163,31	30.991,93	
61319	Andere administratieve werkingskosten	946.815,59	79.046,09	867.769,50	
61321	Technische prestaties van derden	873.603,85	54.833,35	818.770,50	
61322	Kosten voor werkkleding	200.898,70	2.185,98	198.712,72	
61327	Werkingskosten gemeentescholen	379.695,16	5.882,06	373.813,10	
61329	Andere technische kosten	1.737.883,21	300.591,18	1.437.292,03	
61331	Prestaties van derden voor de gebouwen	1.603.129,43	430.235,66	1.172.893,77	
61332	Elektriciteit voor de gebouwen	881.373,85	13.811,52	867.562,33	
61333	Gas voor de gebouwen	794.645,66	37.394,11	757.251,55	
61335	Water voor de gebouwen	349.576,07	29.716,67	319.859,40	
61339	Andere kosten voor de gebouwen	221.382,16	23.288,83	198.093,33	
61341	Prestaties van derden voor voertuigen (behalve brandstof)	87.404,53	2.355,39	85.049,14	
61501	Verzekering van de voertuigen	82.479,77	3.633,87	78.845,90	
61509	Andere verzekeringen	248.278,83	3.530,99	244.747,84	
61601	Belastingen, taksen en retributies op onroerende goederen	969.500,61		969.500,61	
61604	Belastingen en taksen op voertuigen	18.175,00	2.000,00	16.175,00	
62001	Bezoldiging van het gemeentepersoneel	12.391.814,18	80.069,29	12.311.744,89	
62002	Bezoldiging van de gesubsidieerde contractuelen	4.990.736,70	14.902,26	4.975.834,44	
62003	Traitementen du personnel subventionné	3.231.709,21	19.012,58	3.212.696,63	
62004	Wedden van de gemeentemandarissen	899.401,61		899.401,61	
62005	Traitementen du personnel contractuel à charge de la commune	16.803.457,09	69.715,29	16.733.741,80	
62008	Vergoedingen voor prestaties van gemeentepersoneel	6.075,24		6.075,24	
	Totalen :	3.646.852.989,53	3.596.334.136,46	1.078.013.276,56	1.027.494.423,49

PROEF EN SALDIBALANS VAN DE ALGEMENE REKENINGEN

DIENSTJAAR : 2018

Uitdrukking datum : 9/05/2019 14:18

Rekening	Omschrijving	Totaal		Saldo	
		DEBIT	CREDIT	DEBIT	CREDIT
	Overdrachten :	3.646.852.989,53	3.596.334.136,46	1.078.013.276,56	1.027.494.423,49
62011	Bezoldiging van het onderwijzend personeel ten laste van de	27.161.835,21		27.161.835,21	
62012	Bezoldiging van het onderwijzend personeel ten laste van de	374.587,90	26.691,00	347.896,90	
62019	Vergoedingen voor prestaties van het onderwijzend personeel	52.891,80		52.891,80	
62022	Presentiegelden van de gemeentemandatarissen	44.460,00		44.460,00	
62101	Vakantiegeld van het gemeentepersoneel	928.643,94		928.643,94	
62102	Vakantiegeld van de gesubsidieerde contractuelen	383.628,02		383.628,02	
62103	Pécule de vacances du personnel subventionné	230.251,91		230.251,91	
62104	Pécule de vacances des mandataires communaux	105.214,63		105.214,63	
62105	Pécule de vacances du personnel contractuel à charge comm.	1.255.945,81		1.255.945,81	
62112	Vakantiegeld van het onderwijzend personeel ten laste van de	5.773,15		5.773,15	
62201	Patronale bijdragen aan de R.S.Z.P.P.O voor het gemeentepers	1.739.444,66		1.739.444,66	
62202	Patronale bijdragen aan de R.S.Z.P.P.O voor de gesubsidieerd	254.431,93	12.358,38	242.073,55	
62203	Cotisations patronales à l'ONSSAPL pour personnel subvent.	857.918,65		857.918,65	
62204	Cotisations patronales à l'ONSSAPL pour mandataires comm.	107.813,49		107.813,49	
62205	Cotisations patronales à l'ONSSAPL pour mandataires comm.	4.889.124,89		4.889.124,89	
62208	Cotisations patronales à l'ONSSAPL pour mandataires comm.	135,26		135,26	
62212	Patronale bijdragen aan de R.S.Z.P.P.O op vergoedingen voor	81.849,35		81.849,35	
62219	Patronale bijdragen aan de R.S.Z.P.P.O voor het onderwijzend	4.797,95		4.797,95	
62401	Patronale bijdragen aan de omslagkas voor gemeentelijke pens	4.644.276,52	19.749,60	4.624.526,92	
62501	Vergoeding voor verplaatsingskosten van en naar het werk van	148.352,05	15.229,26	133.122,79	
62502	Vergoeding voor verplaatsingskosten van en naar het werk van	60.500,62	3.970,68	56.529,94	
62503	Frais déplacements domicile au lieu de travail pers.subvent.	36.617,41	4.381,07	32.236,34	
62505	Frais dépl. domicile travail pers. contract. à ch.comm.	279.335,16	25.654,18	253.680,98	
62512	Vergoeding voor verplaatsingskosten van en naar het werk van	354.329,56	9.120,00	345.209,56	
62600	Pensioenen en renten rechtstreeks ten laste van de gemeente	142.594,08		142.594,08	
62701	Verzekering tegen werkongevallen	375.142,15		375.142,15	
62801	Bijdragen aan de gemeenschappelijke en andere sociale dienst	54.241,25		54.241,25	
62802	Tussenkost in vakbondspremies	59.351,25		59.351,25	
63211	Rechtstreekse premies en subsidies aan gezinnen	872.014,39	12.863,71	859.150,68	
63212	Onrechtstreekse werkingsubsidies aan gezinnen	8.508.049,27	898.441,67	7.609.607,60	
	Totale :	3.700.866.541,79	3.597.362.596,01	1.130.998.369,27	1.027.494.423,49

PROEF EN SALDIBALANS VAN DE ALGEMENE REKENINGEN

DIENSTJAAR : 2018

Uitdrukking datum : 9/05/2019 14:18

Rekening	Omschrijving	Totaal		Saldo	
		DEBIT	CREDIT	DEBIT	CREDIT
	Overdrachten :	3.700.866.541,79	3.597.362.596,01	1.130.998.369,27	1.027.494.423,49
63412	Bijdragen in de werkingskosten en bezoldigingen gedragen door	479.379,39	326.631,58	152.747,81	
63611	Bijdragen in bezoldiging en pensioen van het onderwijs	220.000,00		220.000,00	
63617	Bijdragen in werkingskosten van andere overheidsinstellingen	49.209.251,00	141.153,98	49.068.097,02	
63627	Subsides Autorité supérieure à rétrocéder aux autres pp	752.946,67		752.946,67	
64103	Aflossing van leningen ten laste van de gemeente	10.990.101,84	27.952,66	10.962.149,18	
64143	Aflossing van leningen ten laste van de hogere overheden	205.549,89		205.549,89	
65104	Financiële kosten van leningen ten laste van de gemeente	5.546.819,90	271.176,04	5.275.643,86	
65144	Financiële kosten van leningen ten laste van de hogere overh	128.279,17		128.279,17	
65721	Betaalde nalatigheds- of moratoriuminteresten en gelijkaard	133.739,78	58,00	133.681,78	
65722	Betaalde levenslange en eeuwigdurende renten	56.620,82	431,13	56.189,69	
65728	Debetintresten op diverse bankrekeningen	20.710,53	30,82	20.679,71	
65801	Administratieve kosten voor het financieel beheer	30.624,61	20.169,96	10.454,65	
66014	Toevoeging aan afschrijving op plannen en studies	551.379,62		551.379,62	
66020	Toevoeging aan afschrijving op uitrusting, buitengewoon onde	447.242,56		447.242,56	
66021	Toevoeging aan afschrijving op gebouwen	10.533.362,86		10.533.362,86	
66023	Toevoeging aan afschrijving op wegen	2.406.906,29		2.406.906,29	
66024	Toevoeging aan afschrijving op kunstwerken	1.445,73		1.445,73	
66030	Toevoeging aan afschrijving op meubilair, verkeerssignalisat	704.990,93		704.990,93	
66031	Toevoeging aan afschrijving op bureaumaterieel	227.232,94		227.232,94	
66032	Toevoeging aan afschrijving op transportmaterieel	138.499,54		138.499,54	
66033	Toevoeging aan afschrijving op machines, exploitatiemateriee	420.150,01		420.150,01	
66514	Rechtzetting van de terugvorderingen van aflossingen van len	205.549,89		205.549,89	
66621	Toevoeging aan voorzieningen voor risico's en kosten	838.500,00	838.500,00		
66622	Aanwending van voorzieningen voor risico's en kosten		838.500,00		838.500,00
66780	Toevoeging aan afschrijving op toegestane investeringssubsid	29.184,19		29.184,19	
67100	Uitzonderlijke kosten van de gewone dienst	131.620,95		131.620,95	
67111	Onwaardan van de gewone dienst	2.037.819,24		2.037.819,24	
67241	Minwaarden bij realisatie van vaste activa	216.943,27		216.943,27	
67391	Andere uitzonderlijke kosten	1.200,00		1.200,00	
68504	Toevoeging van gewone dienst aan gewoon reservefonds	15.594.751,45	1.136.533,81	14.458.217,64	
	Totaleen :	3.803.127.344,86	3.601.626.546,08	1.229.833.722,27	1.028.332.923,49

PROEF EN SALDIBALANS VAN DE ALGEMENE REKENINGEN

DIENSTJAAR : 2018

Rekening	Omschrijving	Totaal		Saldo	
		DEBET	CREDIT	DEBET	CREDIT
	Overdrachten :	3.803.127.344,86	3.601.626.546,08	1.229.833.722,27	1.028.332.923,49
68605	Toevoeging van buitengewone dienst aan buitengewoon reservef	21.153.630,20	17.414.895,29	3.738.734,91	
69201	Over te dragen batig exploitatieresultaat	17.646.385,40		17.646.385,40	
70110	Gemeentebelastingen op administratieve prestaties	521.904,41	1.688.328,24		1.166.423,83
70130	Gemeentebelastingen op prestaties van openbare hygiëne	4.175,00	107.875,00		103.700,00
70140	Gemeentebelastingen op nijverheids-, handels- en landbouwond	50.568,54	2.577.094,41		2.526.525,87
70150	Gemeentebelastingen op vertoningen en gemakkelijkheden		12.300,00		12.300,00
70160	Gemeentebelastingen voor het gebruik van het openbaar domein	41.524,52	1.369.324,82		1.327.800,30
70170	Gemeentebelastingen op het patrimonium	199.063,67	2.292.330,32		2.093.266,65
70710	Gemeentelijke opcentiemen op de onroerende voorheffing	12.832.533,63	48.015.350,15		35.182.816,52
70720	Aanvullende gemeentebelasting op de personenbelasting	11.354.368,29	22.708.562,05		11.354.193,76
70730	Aanvullende gemeentebelasting op de belasting op motorrijtui	71.893,19	612.354,28		540.461,09
70740	City Tax : Aanvullende op de toeristische logiesi	,48	53.829,84		53.829,36
70910	Boeten	354.404,00	1.122.794,93		768.390,93
71301	Opbrengsten uit geleverde prestaties	37.103,92	2.639.237,46		2.602.133,54
71309	Diverse opbrengsten	347.948,92	2.742.682,09		2.394.733,17
71320	Opbrengsten uit verhuur van onroerende goederen	3.181.855,91	8.958.941,00		5.777.085,09
72401	Pensioensbijdragen van mandatarissen		65.602,00		65.602,00
73401	Subsidies van de hogere overheden voor de bezoldiging van he	18.884.193,17	46.046.028,38		27.161.835,21
73403	Subsidies van hogere overheden voor werkingskosten van het o	70.073,38	4.745.233,63		4.675.160,25
73405	Subsidies van de hogere overheden met specifieke doeleinden	4.428.484,73	27.637.968,85		23.209.484,12
73406	Gemeentefonds en speciale fondsen	49.897.544,47	101.484.339,57		51.586.795,10
73619	Subsidies van andere overheidsinstellingen voor andere werki	1.053.973,02	3.241.226,13		2.187.253,11
74143	Terugvordering van aflossingen van leningen ten laste van de		205.549,89		205.549,89
75144	Terugvordering van financiële kosten van leningen ten lasten		96.756,38		96.756,38
75711	Inkomsten van deelnemingen in ondernemingen		2.759.045,18		2.759.045,18
75782	Ontvangen levenslange en eeuwigdurende rente		33.295,99		33.295,99
75788	Credittresten op bankrekeningen	25.948.069,66	25.988.003,00		39.933,34
76120	Meerwaarde op onroerende goederen ingevolge jaarlijkse herwa		6.361.245,42		6.361.245,42
76511	Rechtzetting van de aflossing van leningen ten lasten van de		10.990.101,84		10.962.149,18
76514	Rechtzetting van de aflossing van leningen ten lasten van de	27.952,66	205.549,89		205.549,89
	Totalen :	3.971.234.996,03	3.943.802.392,11	1.251.218.842,58	1.223.786.238,66

PROEF EN SALDIBALANS VAN DE ALGEMENE REKENINGEN

DIENSTJAAR : 2018

Uitdrukking datum : 9/05/2019 14:18

Rekening	Omschrijving	Totaal		Saldo	
		DEBET	CREDIT	DEBET	CREDIT
	Overdrachten :	3.971.234.996,03	3.943.802.392,11	1.251.218.842,58	1.223.786.238,66
76780	Verrekening van ontvangen investeringssubsidies, giften en I		7.510.880,00		7.510.880,00
77100	Uitzonderlijke opbrengsten van de gewone dienst	552.715,67	932.147,64		379.431,97
77200	Uitzonderlijke opbrengsten van de buitengewone dienst		82.910,68		82.910,68
77251	Buitengewone schadevergoedingen van derden voor gemeentefgoed		519.107,00		519.107,00
78504	Afname van het gewoon reservefonds ten voordele van de gewon	2.524.305,45	3.660.839,14		1.136.533,69
78605	Afname van het buitengewoon reservefonds ten voordele van de	7.096.952,55	18.480.009,65		11.383.057,10
79202	Over te dragen nadelig uitzonderlijk resultaat		6.420.683,48		6.420.683,48

Totalen :

3.981.408.969,70

3.981.408.969,70

1.251.218.842,58

1.251.218.842,58

WERKEN IN UITVOERING

GEMEENTE SINT JANS MOLENBEEK

LIJST VAN DE WERKEN IN UITVOERING OP 31/12/2018

Individuele rekening	Aanvangs dienstjaar	Omschrijving van het werk in uitvoering	Saldi op het einde van het dienstjaar
08/401		Aankoop van en werken aan gronden in uitvoering (24011)	111.874,94
84010002017004	2017	PLACE LIVERPOOL	18,32
84010000000026	2017	CIMETIERE	
84010000000007		PARC MARIE JOSE :	21.600,92
84010000000016	2017	PLANTATIONS	4.748,22
84010002016001	2016	GAND 537	15.125,00
84010000000021		PARC MARIE JOSE :	35.146,80
84010002016002	2016	Avenue de Roovere - Local service des Plantations	
84010002017007	2017	CHÂTEAU DU KARREVELD	19.360,00
84010002017001	2017	Gand 539	
84010002017006	2017	CHAUSSEE DE GAND 539	8.389,89
84010000000017		DIVERS A VENTILER	1.156,88
84010002016003	2016	Boulevard Mettwie 15 - Service Plantations	
84010002017003	2017	PLACE DU CHEVAL NOIR	6.328,91
08/402		Aankoop van en werken aan gebouwen in uitvoering (24021)	10.429.947,84
84020000000140	2012	TRADUCTION ET RELECTURE DOSSIERS TRAVAUX	8.908,98
84020000000003		EGLISE SAINT-JEAN-BA	2.964,50
84020000000022		ATELIER RUE DES OSIE	5.759,09
84020000000024		ECOLE 16	150.431,51
84020000000058		STADE E.MACHTENS	53.343,61
84020000000060	2012	CQ "ECLUSE-SAINT-LAZ	445.123,03
84020000000082	2013	MAISON DE QUARTIER	25.101,50
84020000000101	2012	MUSEE COMMUNAL	
84020000000113	2012	CRECHE LOUISE LUMEN	
84020000000125	2012	DUBRUCQ 172/178	29.468,00
84020002014006	2014	POLICE DEROOVERE 3-7 (SINISTRE)	14.725,81
84020002014011	2014	ECOLE 8	48.939,66
84020002015003	2015	BEGUINES 103	1.276.933,13
84020002015011	2015	Matériel informatique	55.168,80
84020002016003	2016	CRECHE LES PETITES ALOUETTES - GULDEN BODEM 2A	19.996,35
84020002017010	2017	MAISON COMMUNALE	1.928,70
84020002017014	2017	PLACE COMMUNALE 15	19.998,88
84020002017016	2017	EPICERIE AMPHORA	26.166,10
84020002018022	2018	DECOCK 86/88	605
84020000000079	2012	PROPRIETES COMMUNALE	
84020000000118	2012	LE PONT - ECOLE 39	
84020002014005	2014	PARKING BRUNFAUT	18.934,01
84020002014012	2014	4 VENTS, 73	77.115,22
84020002015002	2015	PLAN TRIENNAL 2010/2012	212.075,47
84020002015005	2015	CRECHE OLINA	94.857,57
84020002015010	2015	CRECHE LES PETITS POUSETS	
84020002015012	2015	ACHAT DE MOBILIER 2015	65.128,21
84020002015015	2015	Hôtel Belle Vue	
84020002017003	2017	MARIEMONT 13 - CHAINE DE L'AMITIE	10.103,50
84020002017008	2017	QUAI DE L'INDUSTRIE 91	2.770,90
84020002017015	2017	ANTENNE QUARTIER LIVERPOOL 2	19.527,13
84020002017019	2017	QUAI DE L'INDUSTRIE 75	14.250,00
84020002017022	2017	VANDERMAELEN 6-8	968
84020002018007	2018	CHÂTEAU DU KARREVELD	13.461,25
84020002018029	2018	VANDEBogaerde	12.803,98
84020000000048		QUATRE-VENTS,53/53B	11.649,61
84020000000054		ECOLE 11 + SCHOOL 11	
84020000000061		SIPPELBERG-SALLE DE	
84020000000100	2012	INVENTAIRE AMIANTE -	
84020000000102		SCHOOL WINDROOS	24.632,89
84020000000105	2012	SECUR.ENTREES LOGEME	289.302,69
84020000000111	2012	LEOPOLD II 101	3.300,88
84020000000115	2012	DIV.BATIMENTS COMM -	55.424,79
84020000000124	2012	ECOLE 13 BIS	
84020000000149	2013	BIBLIOTHEQUE FRANCOPHONE	30.447,94
84020002015006	2015	Matériel et équipement crèches 2015	79.276,05
84020002016008	2016	MATERIEL ET EQUIPEMENT 2017	120.159,40
84020002017020	2017	RUE D'OSTENDE 42	27.963,10
84020002017021	2017	BATIMENT AJJA	2.601,50
84020002017023	2017	OSIERS 15	1.431,01
84020002018004	2018	VANDERMAELEN 18	10.281,13

84020002018020	2018	DECOCK 71	605
84020002018025	2018	RUE VAN KALCK 93	1.285,02
84020002018031	2018	RUE DE LA PERLE 17	4.501,24
84020000000145	2013	STADE VERBIEST - AV. DE ROOVERE 7	
84020000000028		ACADEMIE DE DESSIN	24.047,54
84020000000062		M.C.C.S.	8.228,00
84020000000072		ECOLE 5	18.986,19
84020000000092	2012	QUATRES-VENTS 73	52.067,88
84020000000096	2012	GAND/TAZIEAUX	22.264,00
84020000000114	2012	CRECHES - A VENTILER	80.433,79
84020000000119	2012	PLAN TRIENNAL 2007/2	218.426,48
84020000000132		MALIS 40	3.766,13
84020002014003	2014	SIPPELBERG - SALLE DES FETES	
84020002014013	2014	Acaht de vidéophones pour les écoles francophones	3.547,95
84020002015004	2015	dUBRUCQ 224 - CRECHE MID'OLINA	
84020000000085	2012	ECOLE 13	
84020002016007	2016	JUSTICE DE PAIX - RUE DU NIVEAU 7	4.585,00
84020002017006	2017	RUE TAZIEAUX 6-8	29.887,00
84020002017007	2017	BOULEVARD LEOPOLD II, 170	
84020002017009	2017	SCHOOL 1	8.384,97
84020002017018	2017	RUE VANDERMAELEN 5	11.774,48
84020000002018	2018	MATERIEL ET EQUIPEMENT 2018	147.727,90
84020002018002	2018	MAISON DE LA NATURE - CHAUSSEE DE NINOVE 993	16.032,50
84020000000134	2013	DIVERS LOGEMENTS COMMUNAUX	
84020000000144	2013	RUE DOYEN ADRIAEN	41.048,34
84020000000001		RENOVATION SAINT-MAR	21.287,58
84020000000025		ECOLE 10	16.762,84
84020000000042		ECOLE 9	
84020000000043		CINEMA,21	
84020000000128	2012	SALLE OMNISPORT DECO	43.265,97
84020000000150	2013	ECOLE 11 BIS - PARC MARIE-JOSE	7.803,24
84020002014009	2014	Parvis St JEan Baptiste - Doyenneté	31.749,19
84020002015017	2015	PLACE COMMUNALE 28-29-30	
84020002016009	2016	FERME CLAES	124.759,80
84020002017005	2017	ECOLE 19	3.025,00
84020002017017	2017	MAISON DE QUARTIER SQUARE DES LIBERATEURS	3.019,94
84020002017027	2017	SERVICE INFORMATIQUE	218,79
84020002018001	2018	INDUSTRIE, 32	22.990,00
84020002018012	2018	PARKING BRUNFAUT	6.897,00
84020002018019	2018	lessines 37/39	605
84020002018023	2018	GAND 39/FLANDFRE	3.983,18
84020002018024	2018	INDUSTRIE, 77	525.000,00
84020000000019		CIMETIERE	
84020000000071		CRECHE REINE FABIOLA	17.463,69
84020000000093		MISS.COORD.SECU.SANT	5.560,77
84020000000109	2012	SCHOOL 5-WINDEKIND-D	1.135.984,02
84020000000131	2012	Flute enchantée-Equipement d'un terrain en vue école	1.449.825,64
84020002014010	2014	RUE DE LA MEUSE	5.082,00
84020002016001	2016	MATERIEL ET EQUIPEMENT 2016	99.150,31
84020002016005	2016	CRECHE ARION - CHAUSSEE DE NINOVE 124 A	7.999,99
84020002016006	2016	Rue Jean-Baptiste Decock, 54 - Nouvelle école maternelle et primaire	500.974,91
84020002017002	2017	Niveau 7	85.173,96
84020002017026	2017	ECOLE 15	16.271,00
84020002017029	2017	HANGAR RUE DE L'INTENDANT 63	24.151,60
84020002017030	2017	AVENUE JEAN DE LA HOESE 3	9.425,28
84020002018010	2018	NINOVE 993	1.760,55
84020002018016	2018	SCHOLS, 2-4	3.233,12
84020002018028	2018	DECOCK, 54	1.056.768,93
84020000000147	2013	QUAI DE L'INDUSTRIE,5-5B (EXPROPRIATION)	3.949,08
84020000000023		COMMUNALE,29	18.618,29
84020000000057		INTENDANT 63/65-T.P.	42.988,77
84020000000064		MAISON COMMUNALE	10.767,55
84020000000120		GAND 159	5.566,00
84020000000122	2012	4-VENTS 25/25 bis	620,57
84020000000126	2012	TAMARIS	14.927,87
84020000000129	2012	Chantier gardiens paix	
84020002015007	2015	ECOLE 18	31.875,27
84020002017013	2017	RUE DE LA MEUSE 44	2.469,80
84020002018003	2018	GENEFTE 20-22	3.386,79
84020002018006	2018	VANDERKINDERE 27	10.136,48
84020002018015	2018	RUE DES ETANGS NOIRS 76	7.414,70
84020000000141	2012	RUE DR.C.BEUDIN-mur mitoyen entre le n°22-24	3.366,51
84020000000139	2012	COORDINATION SECURITE SANTE	6.352,30
84020000000142	2012	STADE PEVENAGE	
84020000000006		SIPPELBERG INFRASTRU	343.861,62
84020000000020		ECOLE 10	

84020000000039		ECOLE 1	136.770,14
84020000000044		ECOLE 2 - SCHOOL 2 "	90.196,46
84020000000059		ECOLE 7.	140.972,21
84020000000107	2012	METTEWIE 419	
84020000000116	2012	AUDIT INSTALL.INFORM	8.597,05
84020002015001	2015	TAZIEAUX 25 - ITEM	
84020002015008	2015	CQ CINEMA BELLEVUE	59.264,39
84020002015009	2015	TAZIEAUX 40	
84020002017025	2017	ECOLE WINDEKIND	108.400,58
84020002017028	2017	SERVICE DE L'URBANISME	1.095,61
84020002018008	2018	BATIMENT STEVENS	731,4
84020002018009	2018	EVARISTE PIERRON 1	
84020002018013	2018	RUE DE LA PERLE 6	2.148,76
84020002018014	2018	ECOLE 17	22.318,20
84020002018017	2018	CENTRE COMMUNAUTAIRE MARITIME	5.997,85
84020002018021	2018	LESSINES 35	302,5
84020002018026	2018	4-VENTS 186	35.029,50
08/403		Wegen-en infrastructuurwerken in uit voering (24031)	32.693.665,86
84030000000107	2013	Réaménagement carrefour Basilique/Petit-Bechem/Winteroy/Van	17.911,45
84030000000103	212	CQ Léopold II	6.297.196,40
84030002014003	2014	REAMENAGEMENT RUE DES MYRTES	90.368,85
84030002018006	2018	AVENUE DES MYRTES 11	25.898,84
84030002018010	2018	RUE JEAN BAPTISTE DE DECOCK	14.497,31
84030000000084	2012	PGV-PLAN LOGEMENT	5.351.166,79
84030000000096	2012	TROTTOIRS(LOT 1)-RAL	1.250.961,65
84030000000109	2014	Miss.géomètre plans mesurage terrains com.exten.EC et voirie	12.275,33
84030002016001	2016	REAMENAGEMENT MACHTENS ET RUES ADJACENTES	17.448,20
84030002016004	2016	Rue VANDENPEEREBOOM	57.647,20
84030002017005	2017	Placement d'illuminations de fin d'année	26.862,00
84030000000092	2012	CQ RIVES OUEST	3.288.930,17
84030000000100	2012	Réaménagement complet tures Janssens,de Rudeer et Euterpe	633.646,46
84030000000110	2014	CQ PETITE SENNE	880.688,86
84030000000091	2012	CQ ECLUSE SAINT-LAZA	3.662.617,08
84030002018002	2018	CDQ Parc de l'OUEST	51.122,50
84030002018003	2018	RUE DE L'INTENDANT 63	7.381,00
84030000000088	2012	CQ "CINEMA-BELLEVUE"	3.884.976,31
84030000000089	2012	REAM.VOIRIE,TROTTOIR	4.206.381,25
84030002017003	2017	REAMENAGEMENT DE LA RUE BOUVIER	20.580,45
84030002017004	2017	Coussins berlinois-Fourniture et pose	46.636,00
84030002018001	2018	SCHOLS, 4	8.875,84
84030002014002	2014	REAMENAGEMENT RUES SONATINE / SERENADE / CAPRICE	971.225,33
84030002018011	2018	DEDOCK - 4 VENTS	14.634,95
84030000000105	2012	RUE FIK GUIDONSTRAAT, WEILEANDSTRAAT EN DE LOUIS DE SMETST.	137.996,53
84030000000104	2012	Réfection revêtement asphaltique Rue Le Lorrain/Rue des Daup	80.602,95
84030000000090		GUIRLANDES LUMINEUSE	173.138,43
84030000000108	2013	AMENAGEMENT CHEMINS ET ABORDS DES EQUIPEMENTS	8.930,52
84030002018009	2018	REPARATION PAVAGES	153.509,44
84030000000106	2012	PLAN TRIENNAL 2010-2012	395.735,30
84030000000071	2012	CQ "MARITIME"	128.837,52
84030000000093	2012	RENOV.OURTHE,LYS,VAN	18.391,03
84030000000101	2012	Réaménagement complet Rue François Mus et Mommaerts	30.437,55
84030002014001	2014	REAMENAGEMENT TUES VERHEYDEN ET BOUVIER	51.843,20
84030002017002	2017	ENTRETIEN DES VOIRIERS ET REVETEMENTS HYDROCARBONE	45.652,19
84030002017006	2017	QUAI DU HAINAUT 41-43	2.500,00
84030002018004	2018	INTENDANT 63	
84030002018005	2018	MISSION DE COORDINATION SECURITE SANTE MOLENBEEK	5.724,97
84030002018008	2018	CQ ZINNEKE	6.000,00
84030002018012	2018	QUAI DE L'INDUSTRIE 77	15.779,31
84030000000046		CONTRAT DE QUARTIER	4.934,54
84030002015001	2015	REAMENAGEMENT RUES MELPOMENE,CALLIOPE ET PLACE MENNEKENS	532.307,27
84030002018007	2018	CQ DURABLE AUTOUR DU PARC DE L'OUEST	63.414,89
08/404		Plannen en studies in uitvoering (24041)	6.123,97
84040000000025		CQ "HEYVAERT"	3.643,47
84040002016001	2016	PPAS 6D	2.480,50
08/462		Verkoop van gronden en gebouwen in uitvoering (24621)	-430.444,29
	2018	Diverse verkopen	-430.444,29
08/40X/NN		Algemeen totaal van de werken in uitvoering op 31/12/2018	42.811.168,32

Gelieve het format van deze bijlage precies te volgen aub.

WACHTREKENINGEN ACTIVA

COMPTE 49010 CHARGES A REPORTER

REKENING 49010 UIT TE STELLEN LASTEN

DEBIT/DEBET	CREDIT/CREDIT	COMPTE/REKENING	LIBELLE/OMSCHRIJVING
668.467		2149030002019	TRAITEMENT ANTI 01/2019

COMPTES 49200 GESTIONNAIRES IMPUTATEURS

REKENING 49200 BEHEERDERS DER AANREKENING

DEBIT/DEBET	CREDIT/CREDIT	COMPTES/REKENING	LIBELLE/OMSCHRIJVING
4.622,60		3000000000002	SERVICE DE L'ETAT CIVIL
15.633,70		3000000000003	SERVICE DE LA POPULATION
3.616,45		3000000000004	SERVICE DE LA CAISSE
38.907,02		3000000000006	SERVICE DES FINANCES
126.083,54		3000000000008	SERVICE DE L'INFORMATIQUE
3.000,00		3000000000009	SERVICE DE LA COMMUNICATION
682.648,45		3000000000010	SERVICE DE L'ECONOMAT ADMINISTRATIF
446,38		3000000000011	CULTURE FRANCOPHONE
52.906,58		3000000000012	SERVICE DE L'INSTRUCTION PUBLIQUE
2.107,00		3000000000014	JUMELAGE
85.840,73		3000000000016	SERVICE ACTION SOCIALE - AFFAIRES SOCIALES
627.356,41		3000000000019	CONTENTIEUX
68.988,51		3000000000021	SERVICE DU PERSONNEL - GRH
16.918,30		3000000000031	SERVICE DE L'URBANISME
523.037,62		3000000000032	SERVICE DES TRAVAUX PUBLICS
1.612.139,64		3000000000033	SERVICE DES PROJETS SUBSIDIES
	39.213,87	3000000000034	SERVICE DE LA VOIRIE
11.138,60		3000000000039	PREVENTION
318.783,20		3000000000041	SERVICE DES PROPRIETES COMMUNALES - B41
180,00		3000000000042	SPORTS
12.772,80		3000000000044	SERVICE DE LA JEUNESSE
19.067,13		3000000000045	SERVICE DE LA MOBILITE
1.260,00		3000000000046	EMPLOI
17.807,27		3000000000099	M C C S
1.864,85		3000000000101	CULTURE NEERLANDOPHONE
514,30		3000000000102	BIBLIOTHEQUE FRANCOPHONE
2.219,26		3000000000103	BIBLIOTHEQUE NEERLANDOPHONE

DEBIT/DEBET	CREDIT/CREDIT	COMPTE/REKENING	LIBELLE/OMSCHRIJVING
23.958,00		3000000000104	MUSEE
19,00		3000000000106	CLES
1.567,32		3000000000107	CRECHES - MME VONCKX
20.661,25		3000000000109	SERVICE PROJETS DEVELOPPEMENT DURABLE
4.203,08		3000000000110	ENERGIE
503.289,81		3000000000114	SERVICE DU DEVELOPPEMENT URBAIN - B 40
1.494,35		3000000000117	PLAN URGENGE INTERVENTION COMMUNAL
576,76		3000000000118	P U I C
4.805.629,91	39.213,87		TOTAL/TOTAAL

TOTAL DEBITEUR	4.766.416,04
-----------------------	---------------------

COMPTE 49600 PAIEMENTS A IDENTIFIER

REKENING 49600 TE IDENTIFICEREN BETALINGEN

DEBIT/DEBET	CREDIT/CREDIT	COMPTE/REKENING	LIBELLE/OMSCHRIJVING
50		2100000512010	DEPENSES 2012 A REMBOURSER
	25	2100000512013	DEPENSES A IDENTIFIER 2012 A REMBOURSER
	50	2100000300425	REGION BRUXELLES CAPITALE
25		2100000509011	DEPENSES A IDENTIFIER
75		2100000509017	DEGREVEMENTS TAXES STATIONNEMENTS.
49.254,50		2149600000000	Palements à identifier
	131,5	2100000511010	DEPENSES A REMBOURSER 2011
75		2100000600161	MINISTERE DE LA REGION DE BRUXELLES-CAPITALE
	75	2100000700009	MINISTERE DE LA REGION DE BRUXELLES-CAPITALE-RECETTE
100		2100000513013	DEPENSES 2013 A IDENTIFIER
238		2100000510011	DEPENSES 2010 A IDENTIFIER
49.817,50	281,50		

Solde débiteur 49.536,00

WACHTREKENINGEN PASSIVA

COMPTE 49030 PRODUIT A REPORTER

REKENING 49030 OVER TE DRAGEN OPBRENGSTEN

DEBIT/DEBET	CREDIT/CREDIT	COMPTE/REKENING	LIBELLE/OMSCHRIJVING
	228,75	2149030002016	PRODUIT A REPORTER 2016
	1.983,67	2149030002017	PRODUIT A REPORTER 2017
	760,50	2149030000000	PRODUIT A REPORTER
	147.044,01	2149030002019	PRODUIT A REPORTER 2019
	150.016,93		TOTAL/TOTAAL

COMPTE 49500 RECOUVREMENT A IDENTIFIER

REKENING 49500 TE IDENTIFICEREN AANREKENINGEN

DEBIT/DEBET	CREDIT/CREDIT	COMPTE/REKENING	LIBELLE/OMSCHRIJVING
	50,00	2149500000000000	RECOUVREMENT A IDENTIFIER
	50,00		TOTAL/TOTAAL

COMPTE 49501 RECETTES PORTES EN JOURNAUX AUXILIAIRES

REKENING 49501 ONTVANGSTEN OPGENOMEN IN DE HULPDAGBOEKEN

DEBIT/DEBET	CREDIT/CREDIT	COMPTE/REKENING	LIBELLE/OMSCHRIJVING
	60,00	2149501000001	DEXIA STATIONNEMENT
	1.291,85	2149501000002	BELFIUS BANQUE
343		2149501000003	BELFIUS BANQUE
310		2149501000004	TAXE STATIONNEMENT
	595,00	2149501000005	BELFIUS BANQUE
330		2149501000007	BELFIUS SANCTIONS
983	1.947		TOTAL/TOTAAL

SOLDE CREDITEUR 964

COMPTE 49700

RECouvreMENTS A VENTILER

REKENING 49700

WACHTREKENINGEN OM UIT TE SPLITSEN

COMPTE/REKENING	DEBIT/DEBET	CREDIT/CREDIT	LIBELLE/OMSCHRIJVING
210000000149		22,5	Examens 2012
210000000191		3419,17	belgian poster
2100000001037		2948,78	MOLENKETJES
2100000001040		385,6	ACCUEIL PAYANT
2100000001064		52,78	HUISSIERS TAXES
2100000001113		621284,09	TVAS EXTRAITS
2100000001438		600,02	PLAN REMB PATRUCCO
2100000001857		1.100,01	HUISSIERS TAXES DE STATIONNEMENT 2018
2100000005779		0,04	SCHOOL DE KNIPOOG
2100000009081		0,03	PRODUITS ET RECUPERATIONS RECETTES IMPREVUES
2100000010019		50,00	HUISSIERS TAXES DE STATIONNEMENT 2019
2100000031870		3.697,97	RCD 2018 A VENTILER
2100000045453		2.760,00	CHARGE PATRON PENSIONS STAT
2100000200247		60,00	CAUTION LOC SALLE
2100000200463		60,29	AL GH'RIB Saadeddine GAR LOC GAR 635
2100000200466		118,00	GAR LOC CHLEMOUN
2100000200517		321,65	GAR LOC EL MAHJOUBI
2100000200701		85,00	GARANTIE LOCATIVE GARAGE VAN IMPE ASTRID
2100000200704		85,00	GAR LOC GARAGE EL FARRI AZIZA
2100000200705		85,00	GAR LOC GARAGE FESTRE JULIEN
2100000201401		215,00	STATIONNEMENT 1 TRIM 2014
2100000201404		2.785,02	STATIONNEMENT 4 TRIM 2014
2100000201604		10,00	STATIONNEMENT 4 TRIM 2016
2100000300436		437,55	RECETTES DIVERSES
2100000300514		54.734,75	TAXES EN ATTENTE DE ROLE A VENTILER
2100000305001		25,24	LOYERS APPARTEMENTS A VENTILER 2005
2100000306000		9,23	LOYERS GARAGE A VENTILER 2006

COMPTE/REKENING	DEBIT/DEBET	CREDIT/CREDIT	LIBELLE/OMSCHRIJVING
2100000306001		39,00	LOYERS APPARTEMENT A VENTILER 2006
2100000306024		51,35	EMPLACEMENTS JEAN DUBRUCQ
2100000307000		60,41	LOYERS GARAGE A VENTILER 2007
2100000307001		96,87	LOYERS APPARTEMENT A VENTILER 2007
2100000308001		80,38	LOYERS APPARTEMENT A VENTILER 2008
2100000308003		248,00	MARCHES A VENTILER
2100000309000		0,13	LOYERS GARAGE A VENTILER 2009
2100000309001		14,54	LOYERS APPARTEMENT A VENTILER 2009
2100000309004		16,44	URBANISME A VENTILER
2100000309009		90,97	B19 - DIVERS A VENTILER
2100000309016		1.110,27	RECETTES A IDENTIFIER A VENTILER
2100000310009		25,00	BUREAU 19 - 2010 A VENTILER
2100000310013		969,81	TAXES A VENTILER 2010
2100000310021		50,00	CERTIFICAT DE MORALITE 2010 A VENTILER
2100000310023		738,84	AVANCES CAISSE/ RETOUR AVANCES
2100000310024		494.490,62	TAXES CONSIGNEES TRIBUNAL
2100000310027		31,00	HOTEL SOCIAL
2100000310028		90,00	BRADERIES
2100000310029		286,00	RETOUR REMBOURSEMENT POSTE
2100000311005		39,00	SPA PAQUES 2011 A VENTILER
2100000311013		743,20	TAXES EN ATTENTE DE ROLE 2011 A VENTILER
2100000311015		1.140,92	RECETTES 2011 A IDENTIFIER
2100000312015		1.057,67	RECETTES 2012 A IDENTIFIER
2100000312031		519,29	PV CUMUL 2012 A IDENTIFIER
2100000313008		23,09	BUREAU 19 2013 A VENTILER
2100000313010		30,00	CERTIFICATS DE MORALITES 2013 A VENTILER
2100000313015		28,40	RECETTES 2013 A IDENTIFIER
2100000313031		767,21	PV CUMUL 2013 A IDENTIFIER
2100000314001		5,32	LOYERS APPARTEMENTS 2014 A VENTILER
2100000314003		8,52	MARCHES 2014 A VENTILER
2100000314015		3.373,11	RECETTES 2014 A IDENTIFIER
2100000314031		1.140,80	PV CUMUL 2014 A IDENTIFIER

COMPTE/REKENING	DEBIT/DEBET	CREDIT/CREDIT	LIBELLE/OMSCHRIJVING
2100000315000		123,75	LOYERS GARAGES 2015 A VENTILER
2100000315009		277,90	BUREAU 12 2015 A VENTILER
2100000315013		1.293,12	TAXES EN ATTENTE DE ROLE 2015 A VENTILER
2100000315015		19.359,11	RECETTES 2015 A IDENTIFIER
2100000315016		35,00	FONDS DES MALADIES PROFESSIONNELLES 2015
2100000315025		82,54	DECOMPTE DE CHARGES A COMPENSER 2015
2100000315026		282.485,85	LOGEMENTS 2015 COMPTE A VENTILER
2100000315029		21.000,00	CQD PS volet socio-économique
2100000315031		6.777,59	PV CUMUL 2015 A IDENTIFIER
2100000315032		2.976,75	NC LAMPIRIS
2100000315033		54,10	BELFIUS EXTRAITS 2015 A SOLDER
2100000315034		215,85	Régul DC taxes compte 2015
2100000316000		344,31	LOYERS GARAGES 2016 A VENTILER
2100000316002		12,39	TELE ASSISTANCE 2016 A VENTILER
2100000316009		1.921,74	BUREAU 12 2016 A VENTILER
2100000316010		10,00	CERTIFICATS DE MORALITES 2016 A VENTILER
2100000316013		45.312,03	TAXES EN ATTENTE DE ROLE 2016 A VENTILER
2100000316015		40.569,54	RECETTES 2016 A IDENTIFIER
2100000316019		144,38	NOTES DE CREDIT 2016 A VENTILER
2100000316021		62,00	AUGMENTATIONS BAREMIQUES 2016 A REPARTIR
2100000316022		34.354,11	FONDS SECTORIEL 2016 A REPARTIR
2100000316023		3.311,83	URBANISME 2016 A VENTILER
2100000316026		333.648,74	LOGEMENTS 2016 COMPTE A VENTILER
2100000316031		10.707,37	PV CUMUL 2016 A IDENTIFIER
2100000317005		16.924,50	SPA PAQUES 2017 A VENTILER
2100000317007		50,00	BUREAU 16 2017 A VENTILER
2100000317013		80,00	TAXES EN ATTENTE DE ROLE 2017 A VENTILER
2100000317015		24.082,69	RECETTES 2017 A IDENTIFIER
2100000317019		19.699,00	NOTES DE CREDIT 2017 A VENTILER
2100000317023		240,00	URBANISME 2017 A VENTILER
2100000317028		159.122,59	LOGEMENTS 2017 COMPTE A VENTILER
2100000317031		9.086,20	PV CUMUL 2017 A VENTILER

COMPTE/REKENING	DEBIT/DEBET	CREDIT/CREDIT	LIBELLE/OMSCHRIJVING
2100000317032		198.366,28	CODA BELFIUS PV CUMUL 2017 A VENTILER
2100000317033		7.637,20	Extraits financiers 2017 ouverts
2100000318000		30,00	LOYERS GARAGES 2018 A VENTILER
2100000318007		5,00	BUREAU 16 2018 A VENTILER
2100000318011		80,00	MINERVAL ACADEMIE DE MUSIQUE 2018 A VENTILER
2100000318015		242.014,44	RECETTES 2018 A IDENTIFIER
2100000318019		32.145,09	NOTES DE CREDIT 2018 A VENTILER
2100000318023		1.820,00	URBANISME 2018 A VENTILER
2100000318024		9.647,46	INTERETS DE RETARD 2018 SUR TAXES
2100000318029		63.036,33	LOYERS BELFIUS LOGEMENTS 2018 A TRANSFERER
2100000318030		5.308.198,72	AVANCES IPP COMMUNE
2100000318031		226,00	PV CUMUL 2018 A VENTILER
2100000318035		5.950,94	QP PENSIONS VENANT DE TIERS
2100000318040		62.228,15	BELFIUS EXTRAITS 2018 A SOLDER
2100000318041		1.111,50	CLASSES MOYENNES 2018 A VENTILER
2100000318051		57.609,60	DIVERS SAC CUM 2018 A AFFECTER
2100000321301		350,00	SIGNALISATION 1ER TRIMESTRE 2013
2100000321302		575,00	SIGNALISATION 2EM TRIMESTRE 2013
2100000321303		640,00	SIGNALISATION 3EM TRIMESTRE 2013
2100000321304		475,00	SIGNALISATION 4EM TRIMESTRE 2013
2100000321401		535,00	SIGNALISATION 1ER TRIMESTRE 2014
2100000321402		275,00	SIGNALISATION 2EM TRIMESTRE 2014
2100000321403		75,00	SIGNALISATION 3EM TRIMESTRE 2014
2100000321404		550,00	SIGNALISATION 4EM TRIMESTRE 2014
2100000321501		225,00	SIGNALISATION 1ER TRIMESTRE 2015
2100000321502		25,00	SIGNALISATION 2EM TRIMESTRE 2015
2100000321503		225,00	SIGNALISATION 3EM TRIMESTRE 2015
2100000321504		400,00	SIGNALISATION 4EM TRIMESTRE 2015
2100000321601		150,00	SIGNALISATION 1ER TRIMESTRE 2016
2100000321602		1.735,00	SIGNALISATION 2EM TRIMESTRE 2016
2100000321603		873,00	SIGNALISATION 3EM TRIMESTRE 2016
2100000321604		872,00	SIGNALISATION 4EM TRIMESTRE 2016

COMPTE/REKENING	DEBIT/DEBET	CREDIT/CREDIT	LIBELLE/OMSCHRIJVING
2100000321701		200,00	SIGNALISATION 1ER TRIMESTRE 2017
2100000321702		175,00	SIGNALISATION 2EM TRIMESTRE 2017
2100000321703		360,00	SIGNALISATION 3EM TRIMESTRE 2017
2100000321704		581,00	SIGNALISATION 4EM TRIMESTRE 2017
2100000321802		940,00	SIGNALISATION 2EM TRIMESTRE 2018
2100000321803		520,00	SIGNALISATION 3EM TRIMESTRE 2018
2100000321804		879,20	SIGNALISATION 4EM TRIMESTRE 2018
2100000350005		8.803,51	ECOLE 5 - CHOUETTE
2100000350007		14.314,68	ECOLE 7 - ARC EN CIEL
2100000350011		1.693,35	ECOLE 11 - AUX SOURCES DU GAI SAVOIR
2100000350014		38.894,58	ECOLE 13 BIS - L'ECOLE QUI BOUGE
2100000350016		3.156,06	ECOLE 18 - KORENBEEK
2100000350017		82.188,37	ECOLE 16 - L'ECOLE DU PETIT BOIS
2100000350018		14.301,06	ECOLE 17 - TAMARIS - CONDOR
2100000350022		65.970,04	ECOLE 15 - LES LUTINS DU PETIT BOIS
2100000360001		0,02	SCHOOL 1 - WINDROOS
2100000360002		0,02	SCHOOL 2 - REGENBOOG
2100000360005		0,04	SCHOOL 5 - WINDEKIND
2100000360011		713,65	SCHOOL 11 - PALOKE
2100000360013		204,03	SCHOOL 13 - TIJL UYLENSPIEGEL
2100000360015		66,76	SCHOOL 13 TER - MARIE-JOSEPARK
2100000511304		9.579,40	TAXES STATIONNEMENT Q2C 4 TRIM2013
2100000511404		4.401,80	STATIONNEMENT Q2C 4 TRIM 2014
2100000511604		0,44	STATIONNEMENT Q2C 4 TRIM 2016
2100000513031		20,00	PV CUMUL 2013 A REMBOURSER
2100000514001		1,90	LOYERS APPARTEMENTS 2014 A REMBOURSER
2100000514007		62,00	RECETTES DIVERSES 2014 A REMBOURSER
2100000516001		60,00	LOYERS APPARTEMENTS 2016 A REMBOURSER
2100000517031		486,00	PV CUMUL 2017 A REMBOURSER
2100000518007		34,00	RECETTES DIVERSES 2018 A REMBOURSER
2100000518031		227,00	PV CUMUL A REMBOURSER 2018
2100000800000		1.711,62	HOTEL SOCIAL

COMPTE/REKENING	DEBIT/DEBET	CREDIT/CREDIT	LIBELLE/OMSCHRIJVING
2100000800008		944,04	JILALI TRANSIT
2100000800010		46,66	RICHTER Evelyne
2100000800011		504,00	BARRY SALIOU - N'GOUASSON CHRISTINE
2100000800013		576,00	CHEKROUN Naima
2100000800015		248,77	YOUSOUF DIRIYE KINZI
2100000800016		16,04	KARRIT Imad
2100000800017		756,92	BOHAR - EUDOCHIA
2100000800018		232,00	EL NESLA - BAKKALI KARAMI
2100000800019		304,61	ESSOME BESSACK Charlemagne
2100000800020		60,00	EL MESSAOUDI - ATRARI
2100000800023		248,85	SAMI Fatima
2100000800024		96,00	OPOULOU BESSACK Susie
2100000800027		1.056,52	BEN EL HADI Mohamed
2100000800028		51,87	FARADJI Ivette
2100000800033		75,00	KEFIL Malika
2100001201801		680,00	RECETTES ESPECE ETAT CIVIL 01/2018
2100001201811		225,30	RECETTES ESPECE ETAT CIVIL 11/2018
2100001201812		255,30	RECETTES ESPECE ETAT CIVIL 12/2018
2100002201809		5.087,25	RECETTES ESPECE POPULATION 09/2018
2100002201810		24,75	RECETTES ESPECE POPULATION 10/2018
2100002201811		4.985,00	RECETTES ESPECE POPULATION 11/2018
2100002201812		2.587,50	RECETTES ESPECE POPULATION 12/2018
2145110000000		12,67	TVA à payer après perception des tiers redevables
2149030002017		532,35	PRODUITS A REPORTER 2017
2149030002018		25,99	PRODUITS A REPORTER 2018
2149501000004		310,00	TAXE STATIONNEMENT Q2C
2100000318001	5.971,33		LOYER APPARTEMENT 2018
2100002201802	5.062,50		RECETTES ESPECE POPULATION 02/2018
2100000318053	128,80		Accueil payant 2018
2100000318039	267,37		GARAGES 2018 A TRANSFERER
2100000121801	2.299,60		SIGNALISATION 1ER TRIMESTRE 2018
2100000518001	2.809,76		LOYERS APPARTEMENTS 2018 A REMBOURSER

COMPTE/REKENING	DEBIT/DEBET	CREDIT/CREDIT	LIBELLE/OMSCHRIJVING
2100000518004	80,00		URBANISME 2018 A REMBOURSER
2100000518006	1.578,00		TAXES A REMBOURSER 2018
2100000518010	1.551,00		DEPENSES 2018 A REMBOURSER
2100001201803	680,00		RECETTES ESPECE ETAT CIVIL 03/2018
2100000318052	3.685,32		TRANSFERT ESPECE 2018
2100000518013	7.538,96		DEPENSES 2018 A IDENTIFIER
2100000511402	444,80		STATIONNEMENT Q2C 2 TRIM 2014
2100000511403	17,60		STATIONNEMENT Q2C 3 TRIM 2014
2100000315001	3.283,63		LOYER APPARTEMENT 2015
2100000315002	37,17		TELE ASSISTANCE 2015
2100000515001	38,00		LOYERS APPRTEMENTS 2015 A REMBOURSER
2100000515007	40,00		RECETTES DIVERSES 2015 A REMBOURSER
2100000316001	26.497,23		LOYER APPARTEMENT 2016
2100000516000	247,60		LOYER GARAGE 2016
2100000516004	120,00		URBANISME 2016
2100000001757	1.775,00		HUISSIERS TAXES
2100000317001	149.643,91		LOYERS APPARTEMENT
2100000350009	2.365,07		ECOLE 9 - AUGUSTA MARCOU
2100000509007	339,98		RECETTES DIVERSES
2100000509011	1.000,00		DEPENSES A IDENTIFIER
2100000313001	2,15		LOYERS APPARTEMENT 2013
2100000201304	939,00		STATIONNEMENT 2016
2100000312001	2,00		LOYERS APPARTEMENTS 2012
2100000201201	15,00		TAXE STATIONNEMENT
2100000201210	40,00		TAXE STATIONNEMENT
2100000514013	20,00		DEPENSES 2014 A IDENTIFIER
2100000514016	40,58		FRAIS D'HUISSIERS
2100000314025	607,07		DECOMPTE DE CHARGES 2014
2149700000000	4.252,37		RECouvreMENTS A VENTILER
2100000200540	48,40		GAR LOC GARAGE
2100000512007	8,07		RECETTES DIVERSES
2100000200376	225,00		GAR LOC PATRU

COMPTE/REKENING	DEBIT/DEBET	CREDIT/CREDIT	LIBELLE/OMSCHRIJVING
2100000309024	220,00		MARCHE DE NOEL
	223.922,27	8.505.659,49	TOTAL/TOTAAL

SOLDE CREDITEUR	8.281.737,22
-----------------	--------------

COMPTÉ 49800

SOMMES PERÇUES INDUMENT

REKENING 49800

ONRECHTE ONTVANGSTEN

COMPTÉ/REKENING	DEBIT/DEBET	CREDIT/CREDIT	LIBELLE/OMSCHRIJVING
2100000000003		0,11	BENEFICE DE CHANGE EUROS
2100000000434		182,18	LES AMIS DE LA MORALE LAIQUE (AML)
2100000001857		180,99	HUISSIERS TAXES DE STATIONNEMENT 2018
2100000007722		3.769,07	Recette imprevue -PV cumul et SAC
2100000200185		396,29	GARNITIE LOCATIVE EL AMRI - CHADLI
2100000311020		6.489,85	OZEN Ali
2100000313001		2,17	LOYERS APPARTEMENTS 2013 A VENTILER
2100000315001		1.085,35	LOYERS APPARTEMENTS 2015 A VENTILER
2100000316031		55,00	PV CUMUL 2016 A IDENTIFIER
2100000317001		353,24	LOYERS APPARTEMENTS 2017 A VENTILER
2100000317031		162,00	PV CUMUL 2017 A VENTILER
2100000317032		467,00	CODA BELFIUS PV CUMUL 2017 A VENTILER
2100000318015		146.181,87	RECETTES 2018 A IDENTIFIER
2100000318039		51,62	GARAGES 2018 A TRANSFERER
21000000318031		10,00	PV CUMUL A REMBOURSER 2018
2100000318051		9.985,00	DIVERS SAC CUM 2018 A AFFECTER
2100000505004		562,52	MARCHES A REMBOURSER
2100000509006		134,00	TAXES A REMBOURSER
2100000509010		100,00	FRAIS D'HUISSIER A REMBOURSER
2100000509016		100,00	CAUTIONS CHALETS 2009
2100000510006		104,40	TAXES A REMBOURSER 2010
2100000510014		184,54	HAÏTI
2100000510015		280,00	MARCHE DE NOEL CAUTION
2100000511006		94,59	TAXES A REMBOURSER 2011
2100000511007		30,00	RECETTES DIVERSES 2011 A REMBOURSER
2100000511010		205,00	DEPENSES A REMBOURSER 2011
2100000512000		59,93	LOYERS GARAGES 2012 A REMBOURSER

COMPTE/REKENING	DEBIT/DEBET	CREDIT/CREDIT	LIBELLE/OMSCHRIJVING
2100000512001		156,27	LOYERS APPARTEMENTS A REMBOURSER 2012
2100000512003		631,80	MARCHES 2012 A REMBOURSER
2100000512004		60,00	URBANISME 2012 A REMBOURSER
2100000513001		188,26	LOYERS APPARTEMENTS 2013 A REMBOURSER
2100000513016		11,50	FRAIS D'HUISSIERS 2013 A REMBOURSER
2100000514001		154,92	LOYERS APPARTEMENTS 2014 A REMBOURSER
2100000514003		3,30	MARCHES 2014 A REMBOURSER
2100000514007		144,99	RECETTES DIVERSES 2014 A REMBOURSER
2100000514016		40,58	FRAIS D'HUISSIERS 2014 A REMBOURSER
2100000514031		1.438,25	PV CUMUL 2014 A REMBOURSER
2100000515002		24,78	TELE ASSISTANCE A REMBOURSER 2015
2100000515003		561,60	MARCHES 2015 A REMBOURSER
2100000515006		905,00	TAXES A REMBOURSER 2015
2100000515007		741,37	RECETTES DIVERSES 2015 A REMBOURSER
2100000515031		532,00	PV CUMUL 2015 A REMBOURSER
2100000516001		2.306,49	LOYERS APPARTEMENTS 2016 A REMBOURSER
2100000516002		24,78	TELE ASSISTANCE A REMBOURSER 2016
2100000516004		120,00	URBANISME 2016 A REMBOURSER
2100000516007		2.303,13	RECETTES DIVERSES 2016 A REMBOURSER
2100000516016		116,40	FRAIS D'HUISSIERS 2016 A REMBOURSER
2100000516031		1.326,91	PV CUMUL 2016 A REMBOURSER
2100000517000		0,35	LOYERS GARAGES 2017 A REMBOURSER
2100000517002		24,78	TELEASSISTANCE A REMBOURSER 2017
2100000517007		89.948,00	RECETTES DIVERSES 2017 A REMBOURSER
2100000517016		1.774,84	FRAIS D'HUISSIERS 2017 A REMBOURSER
2100000517031		15.665,72	PV CUMUL 2017 A REMBOURSER
2100000518000		330,00	LOYERS GARAGES 2018 A REMBOURSER
2100000518001		7.182,25	LOYERS APPARTEMENTS 2018 A REMBOURSER
2100000518002		61,95	TELE ASSISTANCE 2018 A REMBOURSER
2100000518004		408,00	URBANISME 2018 A REMBOURSER
2100000518006		14.824,90	TAXES A REMBOURSER 2018
2100000518007		43.334,53	RECETTES DIVERSES 2018 A REMBOURSER

COMPTE/REKENING	DEBIT/DEBET	CREDIT/CREDIT	LIBELLE/OMSCHRIJVING
2100000518010		0,60	DEPENSES 2018 A REMBOURSER
2100000518013		7.538,94	DEPENSES 2018 A IDENTIFIER
2100000518016		70,31	FRAIS D'HUISSIERS 2018 A REMBOURSER
2100000518031		4.213,24	PV CUMUL A REMBOURSER 2018
2100000519006		75,00	TAXES A REMBOURSER 2019
2100000800000		3.886,72	HOTEL SOCIAL
2100000318000	30,00		LOYER GARAGE 2018
2100000512005	73,00		CAHIER DES CHARGES 2012
2100000510005	180,00		CAHIER DES CHARGES 2010
2100000511004	240,00		URBANISME A REMBOURSER
2100000513006	664,90		TAXES 2013 A REMBOURSER
2100000513007	1.032,99		RECETTES DIVERSES
2100000513031	20,00		PV CUMUL 2013 A REMBOURSER
2100000312031	62,00		PV CUMUL 2012 A REMBOURSER
2100000514006	233,78		TAXES A REMBOURSER
2100000514000	63,97		LOYERS GARAGES 2014 A REMBOURSER
2100000515001	4.576,87		LOYERS APPRTEMENTS 2015 A REMBOURSER
2100000516006	326,00		TAXE A REMBOURSER 2016
2100000516000	92,81		LOYERS GARAGES 2016 A REMBOURSER
2100000001757	25,00		HUISSIERS TAXES DE STATIONNEMENT 2017
2100000517006	185,00		TAXE A REMBOURSER 2017
2100000517001	634,08		LOYERS APPARTEMENTS 2017 A REMBOURSER
2100000517025	20,00		DECOMPTE DE CHARGE 2017
TOTAL/TOTAAL	8.460,40	372.359,18	

SOLDE CREDITEUR 363.898,78

SITUATIE VAN DE GEMEENTESCHULD

GEMEENTE SINT JANS MOLENBEEK

STAND VAN LENINGEN OP 31/12/2018

Leningnummer	datum besissing	bedrag	looptijd	akkoord kredietopenings	consolidatie jaar	vervaljaar	rentevoet	soort rente	saldo	aflossingen	rente	herziensfrequentie	datum van de volgende herziening	verschuldigde aflossingen voor het volgende jaar	verschuldigde rente voor het volgende jaar
1241	12/03/1998	309.866,91	20	lening	1999	2019	2,735	Variabel	23.411,45	22.326,39	790,86	driejaarlijks	1/04/2019	23.411,45	157,88
1245	11/06/1998	297.472,23	20	lening	1999	2019	4,87	vast	22.732,35	21.645,74	1.629,80	vaste rentevoet niet		22.732,35	548,98
1314	25/03/1999	1.388.203,74	20	lening	1999	2019	3,977	Variabel	99.473,69	95.639,49	6.800,93	lenjaarlijks	1/10/2019	99.473,69	2.968,91
1320	23/06/1999	373.633,65	20	lening	1999	2019	5,234	Vast	29.875,37	28.288,38	3.103,46	-		29.875,37	1.585,36
1321	20/09/2001	1.367.712,84	20	lening	1999	2019	1,061	VMS PARTIALLY CAPPED	75.428,51	75.428,49	2.005,39	-	1/04/2019	75.428,51	811,39
1348	15/09/2000	523.187,81	20	lening	2000	2020	5,364	Vast	77.323,41	35.466,71	6.167,68	-		37.555,70	4.205,20
1386	15/09/2000	412.742,72	20	lening	2001	2021	5,204	Vast	87.643,71	26.167,26	5.336,09	-		27.635,24	3.883,25
1387	15/09/2000	322.261,58	20	lening	2001	2021	4,68	LINEAR CMS SPREAD	16.113,07	2.687,49	2.687,49	-	1/04/2019	16.113,07	1.910,36
1388	15/09/2000	536.912,59	20	lening	2001	2021	3,482	Vast	48.339,29	26.845,63	3.759,05	vaste rentevoet niet		26.845,63	2.804,29
1397	15/09/2000	706.992,33	20	lening	2001	2021	5,014	Vast	147.923,62	44.395,39	9.267,68	-		46.766,11	6.927,15
1403	30/05/2001	305.008,19	20	lening	2001	2021	4,884	Vast	64.558,43	19.443,04	4.182,39	-		20.446,30	3.196,80
1446	19/10/2001	309.866,91	20	lening	2002	2022	5,174	Vast	86.827,67	18.962,72	5.075,81	-		20.001,88	4.028,77
1451	19/10/2001	470.997,70	20	lening	2002	2022	4,944	Vast	129.857,51	28.568,14	7.627,82	-		30.047,97	6.133,79
1452	19/10/2001	491.672,86	20	lening	2002	2022	4,974	Vast	135.825,16	29.851,90	8.025,66	-		31.410,17	6.454,83
1455	19/10/2001	571.121,90	20	lening	2002	2022	4,64	TRIPLE FLOOR FIXED RATE	153.184,15	34.113,54	8.459,46	-	1/04/2019	35.710,06	6.787,60
1480	20/09/2002	297.282,83	20	lening	2002	2022	4,63	TRIPLE FLOOR FIXED RATE	81.320,88	18.109,87	4.693,14	-	1/04/2019	18.957,41	3.817,42
1482	20/09/2002	434.500,00	20	lening	2002	2022	4,61	TRIPLE FLOOR FIXED RATE	118.715,54	26.450,43	6.822,25	-	1/04/2019	27.683,02	5.548,77
1507	20/09/2002	957.775,00	20	lening	2003	2023	4,15	TRIPLE FLOOR FIXED RATE	309.638,53	54.855,15	14.250,73	-	1/04/2019	57.087,75	11.824,14
1516	20/09/2002	319.300,00	20	lening	2003	2023	4,1	TRIPLE FLOOR FIXED RATE	102.934,01	18.262,66	4.876,39	-	1/04/2019	18.996,81	4.082,00
1518	20/09/2002	440.900,00	20	lening	2003	2023	4,21	TRIPLE FLOOR FIXED RATE	143.345,72	25.319,91	6.969,42	-	1/04/2019	26.375,75	5.837,96
1541	20/09/2004	1.236.264,00	20	lening	2004	2024	4,297	Vast	370.789,20	18.592,78	18.592,78	vaste rentevoet niet		61.813,20	15.936,67
1570	20/09/2004	1.544.000,00	20	lening	2005	2025	2,67	Vast	734.244,41	84.187,15	21.121,89	-		88.817,44	18.671,11
1575	20/09/2004	598.378,00	20	lening	2005	2025	3,874	Vast	209.432,30	29.918,90	8.689,16	vaste rentevoet niet		29.918,90	7.529,11
1576	20/09/2004	377.048,00	20	lening	2005	2025	3,874	Vast	117.966,80	18.852,40	4.893,77	vaste rentevoet niet		16.852,40	4.240,91
1583	20/09/2004	275.500,00	20	lening	2005	2025	3,643	Vast	96.425,00	13.775,00	3.886,09	vaste rentevoet niet		13.775,00	3.386,27
1584	20/09/2004	4.453.900,00	20	lening	2006	2026	3,53	CONDITIONAL FIX	2.206.493,92	230.255,77	81.435,73	-	1/04/2019	239.466,00	72.537,21
1586	22/09/2006	376.030,00	20	lening	2007	2027	4,305	Vast	208.415,63	18.646,33	9.170,21	vaste rentevoet niet		19.449,06	8.341,45
1587	22/09/2006	1.824.144,00	20	lening	2007	2027	4,305	Vast	1.011.036,67	90.454,47	44.485,30	vaste rentevoet niet		94.348,54	40.464,93
1633	22/09/2006	335.000,00	20	lening	2007	2027	4,963	Vast	190.782,52	16.509,11	9.874,84	vaste rentevoet niet		17.328,46	9.034,98
1636	22/09/2006	305.000,00	20	lening	2007	2027	4,723	Vast	172.009,96	15.066,84	8.835,62	vaste rentevoet niet		15.778,45	8.124,02
1638	22/09/2006	300.000,00	20	lening	2007	2027	4,628	Vast	168.530,36	14.833,28	8.486,06	vaste rentevoet niet		15.519,76	7.799,57
1639	22/09/2006	595.936,00	20	lening	2007	2027	4,828	Vast	334.777,68	29.465,62	16.857,17	vaste rentevoet niet		30.829,28	15.493,50
1640	22/09/2006	790.000,00	20	lening	2007	2027	4,774	Vast	446.465,08	39.006,19	23.176,39	vaste rentevoet niet		40.868,35	21.314,23
1641	22/09/2006	340.000,00	20	lening	2007	2027	4,774	Vast	192.149,51	16.787,48	9.974,84	vaste rentevoet niet		17.588,91	9.173,21
1680	10/10/2007	679.490,00	20	lening	2008	2028	4,262	Vast	411.688,37	32.251,18	17.885,08	vaste rentevoet niet		33.668,29	16.465,02
1681	10/10/2007	1.150.000,00	20	lening	2008	2028	4,262	Vast	686.760,25	54.593,37	30.269,53	vaste rentevoet niet		56.981,76	27.866,17
1682	10/10/2007	251.036,00	20	lening	2008	2028	4,262	Vast	152.097,32	11.915,12	6.607,60	vaste rentevoet niet		12.438,67	6.082,96
1683	10/10/2007	468.169,00	20	lening	2008	2028	4,262	Vast	22.221,08	12.322,82	12.322,82	vaste rentevoet niet		23.197,47	11.344,41
1684	10/10/2007	266.886,00	20	lening	2008	2028	2,983	Vast	283.653,54	22.667,42	4.916,69	vaste rentevoet niet		13.224,03	4.526,31
1685	10/10/2007	663.000,00	20	lening	2008	2028	2,978	Vast	161.700,48	12.056,06	12.056,06	vaste rentevoet niet		32.934,78	11.084,78
1695	10/10/2007	575.000,00	20	lening	2008	2028	3,065	Vast	397.035,86	31.641,28	11.023,24	vaste rentevoet niet		28.533,24	10.166,24
1700	10/10/2007	400.000,00	20	lening	2008	2028	4,08	LINEAR CMS SPREAD	346.072,46	27.378,16	11.023,24	vaste rentevoet niet	1/04/2019	10.166,24	9.671,38
1701	10/10/2007	1.602.000,00	20	lening	2008	2028	4,396	Vast	243.720,72	18.932,83	10.527,66	-		79.217,89	41.270,62
1702	10/10/2007	4.392.000,00	20	lening	2008	2028	4,1	LINEAR CMS SPREAD	978.761,55	75.721,81	44.677,03	vaste rentevoet niet		217.181,64	107.018,77
1704	10/10/2007	2.400.000,00	20	lening	2008	2028	1,734	VMS PARTIALLY CAPPED	2.663.346,19	207.596,89	116.455,42	-	1/04/2019	117.957,24	25.828,84
1705	10/10/2007	1.424.000,00	20	lening	2008	2028	4,46	Vast	1.498.557,43	112.111,74	31.919,44	-	1/04/2019	117.957,24	25.828,84
									872.466,18	67.210,97	41.154,02	vaste rentevoet niet		70.365,18	38.120,96

Leningsnummer	datum beslissing	bedrag	looptijd	akkoord kredietopenings	consolidatie jaar	vervaljaar	rentevoet	soort rente	saldo	aflossingen	rente	herzieningsfrequentie	datum van de volgende herziening	verschuldigde aflossingen voor het volgende jaar	verschuldigde rente voor het volgende jaar
1706	10/10/2007	508.600,00	20	lening	2008	2028	4,14	LINEAR CMS SPREAD	312.015,82	23.989,15	13.930,03	-	1/04/2019	25.123,36	12.833,92
1707	10/10/2007	342.000,00	20	lening	2008	2028	4,14	LINEAR CMS SPREAD	209.810,11	16.131,12	9.387,02	-	1/04/2019	16.893,80	8.629,97
1708	10/10/2007	850.000,00	20	lening	2008	2028	4,474	Vast	521.457,84	40.091,97	24.671,62	Fixe non révisé		41.987,52	22.866,52
1756	29/10/2008	500.000,00	20	lening	2009	2029	2,007	Vast	171.099,53	13.154,88	8.095,19	vaste rentevoet niet		13.776,85	7.499,62
1757	29/10/2008	306.979,00	20	lening	2009	2029	2,007	Vast	311.663,30	23.537,19	6.371,55	vaste rentevoet niet		24.257,67	5.889,27
1758	29/10/2008	386.304,00	20	lening	2009	2029	2,007	Vast	191.348,18	14.450,85	3.911,87	vaste rentevoet niet		14.893,19	3.615,14
1759	29/10/2008	1.638.245,00	20	lening	2009	2029	2,007	Vast	247.026,82	18.655,77	5.050,14	vaste rentevoet niet		19.226,82	4.687,09
1760	29/10/2008	304.116,00	20	lening	2009	2029	2,007	Vast	1.021.161,69	77.119,37	20.876,35	vaste rentevoet niet		79.480,00	19.292,87
1761	29/10/2008	300.000,00	20	lening	2009	2029	2,007	Vast	189.563,59	14.316,07	3.875,38	vaste rentevoet niet		14.754,29	3.581,42
1762	29/10/2008	383.413,00	20	lening	2009	2029	2,007	Vast	186.987,99	14.122,32	3.822,92	vaste rentevoet niet		14.554,60	3.532,96
1763	29/10/2008	487.025,00	20	lening	2009	2029	2,007	Vast	245.224,80	18.519,67	5.013,30	vaste rentevoet niet		19.086,56	4.633,04
1764	29/10/2008	844.403,00	20	lening	2009	2029	2,007	Vast	303.575,64	22.926,40	6.206,22	vaste rentevoet niet		23.628,18	5.735,47
1765	29/10/2008	199.100,00	10	lening	2009	2019	2,684	Vast	526.338,96	38.748,75	10.760,33	vaste rentevoet niet		40.966,49	9.944,16
1804	28/10/2009	239.535,00	10	lening	2010	2020	2,59	Variabel	22.646,73	21.990,31	753,36	vaste rentevoet niet	1/04/2020	22.646,73	149,87
1805	28/10/2009	380.691,00	20	lening	2010	2030	2,436	Variabel	53.808,37	25.719,86	1.557,88	driejaarlijks	2/02/2021	26.501,49	876,49
1806	28/10/2009	954.446,00	20	lening	2010	2030	2,436	Variabel	16.947,25	16.947,25	6.466,03	vijsjaarlijks	2/02/2021	17.590,74	6.041,39
1807	28/10/2009	610.000,00	20	lening	2010	2030	2,436	Variabel	655.010,51	42.489,15	16.211,26	vijsjaarlijks	2/02/2021	44.102,46	15.146,61
1808	28/10/2009	252.494,00	20	lening	2010	2030	2,436	Variabel	418.626,52	27.155,42	10.360,84	vijsjaarlijks	2/02/2021	28.186,51	9.680,41
1809	28/10/2009	567.000,00	20	lening	2010	2030	2,436	Variabel	173.279,82	11.240,29	4.288,60	vijsjaarlijks	2/02/2021	11.667,09	4.006,96
1810	28/10/2009	318.716,00	20	lening	2010	2030	2,436	Variabel	389.116,81	25.241,18	9.630,49	vijsjaarlijks	2/02/2021	26.199,59	8.988,03
1811	28/10/2009	400.000,00	20	lening	2010	2030	2,496	Variabel	218.726,18	14.188,30	5.415,39	vijsjaarlijks	2/02/2021	14.727,03	5.057,87
1812	28/10/2009	145.000,00	20	lening	2010	2030	4,624	Vast	272.990,40	17.920,27	6.924,12	vijsjaarlijks	24/03/2021	18.568,81	6.484,63
1813	28/10/2009	1.600.000,00	20	lening	2010	2030	4,624	Vast	102.015,34	6.260,46	4.860,74	vaste rentevoet niet		6.549,94	4.564,50
1814	28/10/2009	387.600,00	20	lening	2010	2030	4,624	Vast	1.125.686,54	69.080,94	53.635,76	vaste rentevoet niet		72.275,25	50.367,00
1815	28/10/2009	274.000,00	20	lening	2010	2030	4,624	Vast	272.697,56	16.734,86	12.993,25	vaste rentevoet niet		17.508,68	12.201,39
1816	28/10/2009	1.209.000,00	20	lening	2010	2030	4,624	Vast	91.830,11	9.185,12	1.895,12	vaste rentevoet niet		12.377,14	8.625,34
1817	28/10/2009	2.931.300,00	10	lening	2010	2020	3,458	Vast	850.596,99	52.198,29	40.528,52	vaste rentevoet niet		54.612,98	38.058,56
1819	28/10/2009	232.700,00	20	lening	2010	2030	2,528	Variabel	1.998.469,82	131.477,72	52.169,53	vijsjaarlijks	19/04/2021	136.192,51	48.765,68
1822	28/10/2009	630.000,00	20	lening	2010	2020	3,874	Vast	53.073,42	25.213,79	2.487,40	vaste rentevoet niet		26.085,69	1.607,90
1826	28/10/2009	1.580.000,00	20	lening	2010	2030	4,29	Vast	27.544,74	19.712,10	1.971,20	vaste rentevoet niet		28.726,41	18.571,65
1827	28/10/2009	500.000,00	20	lening	2010	2030	2,385	Variabel	1.062.166,02	71.959,92	26.616,31	vijsjaarlijks	27/09/2021	74.223,78	24.886,45
1836	28/10/2009	333.150,00	20	lening	2010	2030	2,385	Variabel	336.128,48	22.772,13	8.422,88	vijsjaarlijks	27/09/2021	23.488,54	7.875,45
1837	28/10/2009	478.300,00	20	lening	2010	2030	2,895	Variabel	227.957,84	14.881,37	7.030,18	vijsjaarlijks	10/12/2021	15.432,28	6.599,37
1872	22/12/2010	245.273,00	10	lening	2011	2021	2,895	Vast	327.276,72	21.365,03	10.093,17	vijsjaarlijks	10/12/2021	22.155,97	9.474,65
1873	22/12/2010	231.122,00	10	lening	2011	2021	3,874	Vast	83.582,87	25.812,21	3.484,95	vaste rentevoet niet		26.812,17	2.455,80
1874	22/12/2010	659.094,00	20	lening	2011	2031	3,874	Vast	78.769,99	24.322,97	3.283,98	vaste rentevoet niet		25.265,25	2.314,11
1875	22/12/2010	283.098,00	20	lening	2011	2031	4,464	Vast	490.165,31	27.406,28	22.182,64	vaste rentevoet niet		28.629,69	20.918,07
1876	22/12/2010	428.838,00	20	lening	2011	2031	4,464	Vast	217.975,70	12.187,52	9.964,57	vaste rentevoet niet		12.731,58	9.302,23
1877	22/12/2010	490.617,00	20	lening	2011	2031	4,464	Vast	319.688,63	17.873,41	14.466,73	vaste rentevoet niet		18.671,28	13.642,02
1892	22/12/2010	251.700,00	20	lening	2011	2031	3,17	Vast	20.400,71	20.400,71	16.512,32	vaste rentevoet niet		21.311,40	15.571,01
1894	22/12/2010	892.000,00	20	lening	2011	2031	3,323	Vast	182.970,71	10.890,84	6.058,39	vaste rentevoet niet		11.283,12	5.710,00
1895	22/12/2010	591.000,00	20	lening	2011	2031	3,579	Vast	38.642,11	36.642,11	22.426,61	vaste rentevoet niet		39.926,18	21.142,54
1899	28/09/2011	199.100,00	10	lening	2013	2033	3,579	Vast	429.351,57	25.598,53	16.282,65	vaste rentevoet niet		26.514,71	15.366,48
1960	26/09/2011	209.571,00	10	lening	2013	2023	1,894	Variabel	3.744.948,22	223.279,00	142.022,85	vaste rentevoet niet	28/03/2021	231.270,15	134.031,69
1961	28/09/2011	272.935,00	10	lening	2013	2023	2,382	Vast	104.525,47	19.679,29	2.071,61	vijsjaarlijks	28/03/2021	20.077,01	1.693,21
1962	28/09/2011	200.000,00	10	lening	2013	2023	2,382	Vast	110.022,63	20.714,26	2.180,55	vijsjaarlijks	28/03/2021	21.132,90	1.782,26
1963	28/09/2011	589.071,00	20	lening	2013	2033	2,382	Vast	144.489,61	26.912,57	3.559,80	vaste rentevoet niet		27.553,62	2.947,24
1964	28/09/2011	2.701.603,00	20	lening	2013	2033	2,026	Variabel	105.878,40	19.720,86	2.637,84	vaste rentevoet niet		20.190,61	2.159,66
									464.592,43	25.975,44	9.542,40	vijsjaarlijks	28/03/2021	26.598,85	9.007,53
									2.130.718,19	119.128,81	43.763,46	vijsjaarlijks	28/03/2021	121.712,72	41.310,47

Leningnummer	datum beslissing	bedrag	looptijd	akkoord kredietopenings	consolidatie jaar	vervoljaar	rentevoet	soort rente	saldo	aflossingen	rente	herzieningsfrequentie	datum van de volgende herziening	verschuldigde aflossingen voor het volgende jaar	verschuldigde rente voor het volgende jaar
1965	28/09/2011	249.405,00	20	lening	2013	2033	2,822	Variabel	199.406,28	10.563,91	5.700,74	hienjaarlijks	28/03/2023	10.862,02	5.386,29
1966	28/09/2011	1.861.152,00	20	lening	2013	2033	2,822	Variabel	1.488.043,24	78.831,76	42.541,11	hienjaarlijks	28/03/2023	81.056,40	40.269,18
1967	28/09/2011	2.273.489,00	20	lening	2013	2033	2,822	Variabel	1.817.718,23	96.296,89	51.966,06	hienjaarlijks	28/03/2023	99.014,39	49.190,79
1968	28/09/2011	373.991,00	20	lening	2013	2033	2,822	Variabel	299.016,30	15.840,93	8.546,45	hienjaarlijks	28/03/2023	16.287,96	8.031,92
1970	28/09/2011	1.594.329,00	20	lening	2013	2033	2,822	Variabel	1.226.739,08	64.988,71	35.070,78	hienjaarlijks	28/03/2023	66.822,69	33.197,80
1971	28/09/2011	1.160.000,00	20	lening	2013	2033	2,822	Variabel	927.452,55	49.133,47	26.514,59	hienjaarlijks	28/03/2023	50.520,01	25.098,56
1972	28/09/2011	1.600.000,00	20	lening	2013	2033	3,166	Vast	1.298.135,80	66.320,36	41.300,10	vaste rentevoet niet		68.420,06	39.150,31
1974	28/09/2011	270.000,00	20	lening	2013	2033	3,166	Vast	889.058,44	45.773,65	28.504,92	vaste rentevoet niet		47.222,84	27.021,15
1975	28/09/2011	2.000.000,00	20	lening	2012	2032	3,166	Vast	1.191.56	11.191,56	6.969,38	vaste rentevoet niet		11.545,89	6.606,61
1977	12/12/2012	170.203,00	5	lening	2014	2019	3,189	Vast	1.525.485,52	85.419,65	51.371,75	vaste rentevoet niet		88.143,68	48.647,72
1978	12/12/2012	69.407,00	5	lening	2014	2019	3,294	Vast	36.282,02	35.124,99	1.480,41	-		36.282,02	294,69
1979	12/12/2012	86.795,00	5	lening	2014	2019	3,294	Vast	14.795,43	14.323,60	603,69	-		14.795,43	120,17
1980	12/12/2012	65.339,00	5	lening	2014	2019	3,294	Vast	17.909,92	13.484,09	568,31	-		13.928,25	150,25
1981	12/12/2012	105.946,00	5	lening	2014	2019	3,294	Vast	22.584,40	13.928,25	754,84	-		18.499,88	113,12
1982	12/12/2012	200.842,00	10	lening	2014	2024	3,475	Variabel	129.265,54	21.864,20	921,51	-		22.584,40	183,43
1983	12/12/2012	188.400,00	10	lening	2014	2024	3,475	Variabel	121.257,66	18.896,41	4.653,88	viifjaarlijks	2/01/2022	19.606,73	3.978,64
1984	12/12/2012	113.000,00	10	lening	2014	2024	3,475	Variabel	72.728,85	10.631,71	2.618,42	viifjaarlijks	2/01/2022	18.382,10	3.732,16
1985	12/12/2012	229.575,00	10	lening	2014	2024	4,224	Vast	148.947,65	21.424,52	6.514,67	-		22.329,49	5.580,89
1986	12/12/2012	156.316,00	10	lening	2014	2024	4,224	Vast	101.417,21	14.587,80	4.435,79	-		15.203,99	3.799,99
1988	12/12/2012	195.861,00	10	lening	2014	2024	4,224	Vast	64.879,62	9.332,25	2.837,70	-		9.726,46	2.430,96
1989	12/12/2012	268.777,00	20	lening	2014	2024	4,08	Variabel	127.073,86	18.276,24	5.557,96	-		19.050,31	4.761,32
1990	12/12/2012	274.000,00	20	lening	2014	2034	4,08	Variabel	232.116,69	9.778,51	9.568,72	viifjaarlijks	3/01/2022	10.218,35	9.156,24
1991	12/12/2012	505.000,00	20	lening	2014	2034	4,08	Variabel	236.627,30	9.968,53	9.754,67	viifjaarlijks	3/01/2022	10.416,92	9.394,17
1992	12/12/2012	2.000.000,00	20	lening	2014	2034	5,508	Vast	436.119,64	18.372,66	17.978,50	viifjaarlijks	3/01/2022	19.199,06	17.203,50
1993	12/12/2012	645.300,00	20	lening	2014	2034	5,192	FORWARD RATE	1.751.116,19	67.310,80	97.363,64	-		71.018,28	93.504,31
1994	12/12/2012	586.294,00	20	lening	2014	2034	5,192	FORWARD RATE	562.642,49	22.268,77	29.487,34	-		23.414,45	28.296,47
1995	12/12/2012	160.000,00	20	lening	2014	2034	5,192	FORWARD RATE	511.194,66	20.223,44	26.800,12	-		21.273,44	25.709,04
1996	12/12/2012	266.838,00	20	lening	2014	2034	5,192	FORWARD RATE	139.505,34	5.519,99	7.313,76	-		5.805,54	7.016,01
1997	12/12/2012	360.000,00	20	lening	2014	2034	5,192	FORWARD RATE	232.658,28	9.204,23	12.197,45	-		9.682,11	11.700,86
2036	20/11/2013	3.386.289,89	20	lening	2018	2033	0,19	FORWARD RATE	313.887,02	12.417,73	16.455,98	-		13.062,45	15.786,03
2037	12/12/2012	81.000,00	5	lening	2015	2020	3,028	Vast	3.386.289,89	16.185,59	387,79	viifjaarlijks	20/12/2023	104.974,98	6.333,40
2038	12/12/2012	1.304.000,00	20	lening	2015	2034	4,07	Vast	33.866,33	1.147,68	1.147,68	-		16.675,69	646,45
2047	12/12/2012	1.164.000,00	20	lening	2014	2034	4,07	Vast	1.119.198,84	49.000,57	47.545,71	vaste rentevoet niet		50.994,89	45.551,38
2048	12/12/2012	103.100,00	5	lening	2015	2020	3,028	Vast	999.039,45	43.739,77	42.441,11	vaste rentevoet niet		45.519,98	40.660,90
2049	12/12/2012	1.054.363,00	5	lening	2014	2034	4,07	Vast	43.093,67	20.601,66	1.460,82	-		21.226,48	822,84
2052	12/12/2012	138.033,00	5	lening	2015	2020	3,028	Vast	904.940,07	39.619,93	38.443,58	vaste rentevoet niet		41.232,46	36.831,05
2054	12/12/2012	264.607,00	10	lening	2015	2025	3,885	Vast	27.582,05	23.912,22	1.955,79	-		28.417,23	1.101,64
2057	12/12/2012	109.585,00	5	lening	2015	2020	3,028	Vast	195.519,84	23.912,22	7.828,17	-		24.841,21	6.872,11
2064	12/12/2012	99.781,00	5	lening	2015	2020	3,028	Vast	45.804,26	21.897,51	1.552,71	-		22.560,57	874,59
2065	12/12/2012	78.151,00	5	lening	2015	2020	3,028	Vast	41.706,40	19.938,45	1.413,79	-		20.542,19	796,35
2066	12/12/2012	169.007,00	5	lening	2015	2020	3,028	Vast	32.665,50	15.616,30	1.107,32	-		16.089,16	623,72
2067	12/12/2012	2.077.715,00	20	lening	2014	2034	4,07	Vast	70.641,43	33.771,34	2.394,67	-		34.793,94	1.348,85
2068	12/12/2012	820.050,00	20	lening	2014	2034	4,07	Vast	1.783.263,98	78.074,56	75.756,47	vaste rentevoet niet		81.252,19	72.578,84
2072	12/12/2012	103.380,00	5	lening	2015	2020	3,028	Vast	703.833,60	30.815,12	29.900,19	vaste rentevoet niet		32.069,30	28.646,02
2074	12/12/2012	79.188,00	5	lening	2015	2020	3,028	Vast	43.210,71	20.657,61	1.464,79	-		21.283,13	825,07
2075	12/12/2012	88.870,00	5	lening	2015	2020	3,028	Vast	33.098,94	15.823,52	1.122,01	-		16.302,65	631,99
2077	12/12/2012	341.240,00	20	lening	2014	2034	4,07	Vast	37.145,83	17.758,19	1.259,19	-		18.295,91	709,26
2089	12/12/2012	100.591,00	5	lening	2015	2020	3,028	Vast	292.879,92	12.822,82	12.442,09	vaste rentevoet niet		13.344,71	11.920,20
									42.044,96	20.100,31	1.425,28	-		20.708,95	802,81

Leningsnummer	datum beslissing	bedrag	looptijd	akkoord kredietopenings	consolidatiejaar	vervolgjaar	rentevoet	soort rente	saldo	aflossingen	rente	herziensfrequentie	datum van de volgende herziening	verschuldigde aflossingen voor het volgende jaar	verschuldigde rente voor het volgende jaar
2090	1/04/2014	5.079.434,83	20	lening	2015	2035	2,842	Vast	4.384.770,87	205.549,89	128.279,17	vaste rentevoet niet		211.484,16	122.374,89
2091	3/11/2014	186.650,00	10	lening	2015	2025	1,651	Vast	133.110,74	17.800,64	2.417,46	vaste rentevoet niet		18.094,53	2.122,35
2092	3/11/2014	239.600,00	10	lening	2015	2025	1,651	Vast	171.792,80	22.973,51	3.119,98	vaste rentevoet niet		23.362,81	2.739,11
2093	3/11/2014	242.870,00	10	lening	2015	2025	1,651	Vast	174.137,39	23.287,05	3.162,56	vaste rentevoet niet		23.671,52	2.776,49
2095	3/11/2014	183.720,00	10	lening	2015	2025	1,651	Vast	131.726,94	17.615,58	2.392,32	vaste rentevoet niet		17.906,42	2.100,28
2097	3/11/2014	238.275,00	10	lening	2015	2025	1,651	Vast	171.569,78	18.889,97	3.115,74	vaste rentevoet niet		23.321,13	2.735,39
2099	3/11/2014	455.285,00	20	lening	2015	2035	2,392	Vast	399.928,68	18.889,97	9.904,25	vaste rentevoet niet		19.341,82	9.449,67
2101	3/11/2014	438.680,00	20	lening	2015	2035	2,392	Vast	395.342,60	18.201,02	9.543,02	vaste rentevoet niet		18.636,39	9.105,02
2103	3/11/2014	1.154.280,00	20	lening	2015	2035	2,392	Vast	1.013.918,01	47.890,74	25.109,71	vaste rentevoet niet		49.036,28	23.957,26
2105	3/11/2014	470.650,00	20	lening	2015	2035	2,392	Vast	413.425,49	19.527,47	10.238,49	vaste rentevoet niet		19.994,57	9.788,57
2124	3/11/2014	69.130,00	5	lening	2015	2020	1,112	Vast	28.111,51	13.824,31	427,57	vaste rentevoet niet		13.978,04	273,41
2125	3/11/2014	90.090,00	5	lening	2015	2020	1,112	Vast	36.634,83	18.015,80	557,21	vaste rentevoet niet		18.216,13	356,31
2126	3/11/2014	139.280,00	5	lening	2015	2020	1,112	Vast	56.637,80	27.862,59	861,46	vaste rentevoet niet		28.162,31	550,86
2127	3/11/2014	96.265,00	5	lening	2015	2020	1,112	Vast	39.145,87	19.250,65	595,40	vaste rentevoet niet		19.464,71	380,74
2128	3/11/2014	80.000,00	5	lening	2015	2020	1,112	Vast	32.531,77	15.998,04	494,80	vaste rentevoet niet		16.175,94	316,40
2129	3/11/2014	68.970,00	5	lening	2015	2020	1,112	Vast	28.493,09	13.992,29	432,76	vaste rentevoet niet		14.147,88	276,73
2145	26/10/2015	2.885,00	3	lening	2016	2019	0,416	Vast	965,66	961,66	5,99	vaste rentevoet niet		965,66	1,99
2146	26/10/2015	9.053,00	3	lening	2016	2019	0,37	Vast	3.028,82	3.017,65	19,55	vaste rentevoet niet		3.028,82	8,37
2147	26/10/2015	20.633,00	5	lening	2016	2021	0,397	Vast	12.428,82	4.110,22	61,54	vaste rentevoet niet		4.126,54	45,20
2148	26/10/2015	42.734,00	5	lening	2016	2021	0,397	Vast	25.741,92	8.512,87	127,46	vaste rentevoet niet		8.546,67	93,63
2149	26/10/2015	275.000,00	5	lening	2016	2021	0,397	Vast	165.653,32	54.781,65	820,30	vaste rentevoet niet		54.999,14	602,59
2150	26/10/2015	25.000,00	5	lening	2016	2021	0,397	Vast	15.059,39	4.980,15	74,57	vaste rentevoet niet		4.999,92	54,77
2151	26/10/2015	173.700,00	5	lening	2016	2021	0,397	Vast	104.632,66	34.602,08	518,12	vaste rentevoet niet		34.739,46	380,62
2152	26/10/2015	4.148,00	5	lening	2016	2021	0,397	Vast	2.498,65	826,31	12,36	vaste rentevoet niet		829,59	9,08
2153	26/10/2015	19.751,00	5	lening	2016	2021	0,397	Vast	11.897,52	3.934,52	58,90	vaste rentevoet niet		3.950,14	43,27
2154	26/10/2015	2.789,00	5	lening	2016	2021	0,397	Vast	1.680,02	555,59	8,31	vaste rentevoet niet		557,79	6,10
2155	26/10/2015	4.133,00	5	lening	2016	2021	0,456	Vast	2.491,07	822,83	13,21	vaste rentevoet niet		826,68	9,45
2156	26/10/2015	148.140,00	5	lening	2016	2021	0,397	Vast	89.235,93	29.510,38	441,88	vaste rentevoet niet		29.627,54	324,61
2157	26/10/2015	12.717,00	5	lening	2016	2021	0,397	Vast	7.660,41	2.533,30	37,92	vaste rentevoet niet		2.543,36	27,86
2158	26/10/2015	3.056,00	5	lening	2016	2021	0,397	Vast	1.840,86	608,77	9,11	vaste rentevoet niet		611,19	6,69
2159	26/10/2015	29.259,00	5	lening	2016	2021	0,397	Vast	17.624,91	5.828,57	87,27	vaste rentevoet niet		5.851,71	64,19
2160	26/10/2015	78.563,00	5	lening	2016	2021	0,397	Vast	47.324,44	15.650,22	234,34	vaste rentevoet niet		15.712,35	172,14
2161	26/10/2015	34.902,00	5	lening	2016	2021	0,397	Vast	21.024,11	6.952,69	104,10	vaste rentevoet niet		6.980,29	76,47
2162	26/10/2015	10.300,00	5	lening	2016	2021	0,397	Vast	12.659,53	1.002,33	62,68	vaste rentevoet niet		4.203,13	46,04
2163	26/10/2015	19.423,00	10	lening	2016	2026	0,774	Vast	15.657,27	1.890,12	70,06	vaste rentevoet niet		1.010,09	62,28
2164	26/10/2015	48.476,00	10	lening	2016	2026	0,774	Vast	39.077,48	4.717,38	132,12	vaste rentevoet niet		1.904,75	117,46
2165	26/10/2015	108.900,00	10	lening	2016	2026	0,871	Vast	87.868,90	10.561,15	329,76	vaste rentevoet niet		4.753,89	293,17
2166	26/10/2015	7.330,00	10	lening	2016	2026	0,774	Vast	5.908,86	713,31	810,94	vaste rentevoet niet		10.653,13	718,53
2168	26/10/2015	60.648,00	10	lening	2016	2026	0,774	Vast	48.889,57	5.901,88	412,57	vaste rentevoet niet		718,83	44,32
2169	26/10/2015	40.000,00	10	lening	2016	2026	0,871	Vast	32.275,08	3.879,21	297,86	vaste rentevoet niet		5.947,66	366,79
2170	26/10/2015	25.823,00	10	lening	2016	2026	0,774	Vast	20.816,44	2.512,93	175,66	vaste rentevoet niet		3.913,00	263,93
2171	26/10/2015	30.446,00	10	lening	2016	2026	0,774	Vast	24.543,13	2.962,81	207,11	vaste rentevoet niet		2.532,38	156,17
2172	26/10/2015	7.552,00	10	lening	2016	2026	0,774	Vast	6.087,82	734,91	51,36	vaste rentevoet niet		2.985,74	194,13
2173	26/10/2015	45.858,00	10	lening	2016	2026	0,774	Vast	36.967,06	4.462,61	311,95	vaste rentevoet niet		740,60	45,66
2174	26/10/2015	15.491,00	10	lening	2016	2026	0,774	Vast	12.487,60	1.507,49	105,37	vaste rentevoet niet		4.497,15	277,34
2175	26/10/2015	17.409,00	10	lening	2016	2026	0,774	Vast	14.033,75	1.694,13	118,42	vaste rentevoet niet		1.519,15	93,68
2176	26/10/2015	16.786,00	10	lening	2016	2026	0,774	Vast	13.531,53	1.633,51	114,18	vaste rentevoet niet		1.707,25	105,28
2177	26/10/2015	67.429,00	10	lening	2016	2026	0,774	Vast	54.355,88	6.561,76	458,69	vaste rentevoet niet		1.646,15	101,51
2178	26/10/2015	8.796,00	10	lening	2016	2026	0,774	Vast	7.090,63	855,97	59,83	vaste rentevoet niet		6.612,55	407,80
														862,60	53,19

Leningnummer	datum beslissing	bedrag	looptijd	akkoord kredietopenings	consolidatie jaar	vervaljaar	rentevoet	soort rente	saldo	aflossingen	rente	herzieningsfrequentie	datum van de volgende herziening	verschuldigde aflossingen voor het volgend jaar	verschuldigde rente voor het volgen jaar
2179	26/10/2015	13.541,00	10	lening	2016	2026	0,774	Vast	10.915,68	1.317,72	92,11	vaste rentevoet niet		1.327,92	81,89
2180	26/10/2015	9.131,00	10	lening	2016	2026	0,774	Vast	7.360,68	868,57	62,11	vaste rentevoet niet		885,45	55,22
2181	26/10/2015	3.232,00	10	lening	2016	2026	0,774	Vast	2.605,38	314,52	21,97	vaste rentevoet niet		316,95	19,53
2182	26/10/2015	93.211,00	10	lening	2016	2026	0,774	Vast	75.139,27	9.070,70	634,08	vaste rentevoet niet		9.140,91	563,73
2183	26/10/2015	5.566,00	10	lening	2016	2026	0,871	Vast	4.491,08	539,79	41,43	vaste rentevoet niet		544,49	36,71
2184	26/10/2015	3.900,00	10	lening	2016	2026	0,774	Vast	3.143,87	379,52	26,52	vaste rentevoet niet		392,46	23,59
2185	26/10/2015	17.811,00	10	lening	2016	2026	0,774	Vast	14.357,81	1.733,25	121,16	vaste rentevoet niet		1.746,67	107,71
2186	26/10/2015	52.083,00	10	lening	2016	2026	0,774	Vast	41.985,15	5.088,39	364,30	vaste rentevoet niet		5.107,62	314,99
2187	26/10/2015	33.329,00	10	lening	2016	2026	0,774	Vast	26.867,17	3.243,37	226,72	vaste rentevoet niet		3.288,47	201,57
2188	26/10/2015	4.251,00	10	lening	2016	2026	0,774	Vast	3.426,82	413,68	26,91	vaste rentevoet niet		416,88	25,70
2189	26/10/2015	3.902,00	10	lening	2016	2026	0,774	Vast	3.145,48	379,72	26,54	vaste rentevoet niet		382,66	23,59
2190	26/10/2015	48.623,00	10	lening	2016	2026	0,774	Vast	39.195,98	4.731,68	330,76	vaste rentevoet niet		4.768,30	294,07
2191	26/10/2015	3.878,00	10	lening	2016	2026	0,774	Vast	3.126,14	377,38	26,37	vaste rentevoet niet		380,30	23,44
2192	26/10/2015	18.012,00	10	lening	2016	2026	0,774	Vast	14.519,84	1.762,81	122,52	vaste rentevoet niet		1.766,38	108,92
2193	26/10/2015	4.406,00	10	lening	2016	2026	0,774	Vast	3.551,77	428,76	29,96	vaste rentevoet niet		432,06	26,64
2194	26/10/2015	46.262,00	10	lening	2016	2026	0,774	Vast	37.292,73	4.501,92	314,70	vaste rentevoet niet		4.536,77	279,78
2195	26/10/2015	13.355,00	10	lening	2016	2026	0,774	Vast	10.765,74	1.289,62	90,84	vaste rentevoet niet		1.309,88	80,77
2196	26/10/2015	48.340,00	10	lening	2016	2026	0,774	Vast	38.967,85	4.704,14	328,84	vaste rentevoet niet		4.740,55	292,35
2197	26/10/2015	137.000,00	15	lening	2016	2031	1,109	Vast	120.016,03	8.538,81	1.401,79	vaste rentevoet niet		8.633,51	1.306,83
2198	26/10/2015	65.000,00	15	lening	2016	2031	1,228	Vast	57.005,30	4.021,74	724,50	vaste rentevoet niet		4.071,13	674,81
2199	26/10/2015	908.700,00	15	lening	2016	2031	1,109	Vast	796.047,95	56.636,63	9.237,95	vaste rentevoet niet		57.264,73	8.688,09
2200	26/10/2015	140.000,00	15	lening	2016	2031	1,109	Vast	122.644,12	8.725,79	1.432,49	vaste rentevoet niet		8.822,56	1.335,45
2201	26/10/2015	26.105,00	15	lening	2016	2031	1,109	Vast	22.868,75	1.627,05	267,10	vaste rentevoet niet		1.645,09	249,01
2202	26/10/2015	35.000,00	15	lening	2016	2031	1,257	Vast	30.703,45	2.161,69	359,40	vaste rentevoet niet		2.188,87	372,06
2203	26/10/2015	15.350,00	15	lening	2016	2031	1,109	Vast	13.447,05	966,72	157,06	vaste rentevoet niet		967,33	146,42
2204	26/10/2015	220.000,00	15	lening	2016	2031	1,109	Vast	192.726,48	13.711,96	2.251,07	vaste rentevoet niet		13.864,03	2.098,57
2205	26/10/2015	31.000,00	15	lening	2016	2031	1,109	Vast	27.156,91	1.932,14	317,19	vaste rentevoet niet		1.953,57	295,70
2206	26/10/2015	296.500,00	15	lening	2016	2031	1,109	Vast	259.742,73	18.479,98	3.033,82	vaste rentevoet niet		18.684,93	2.828,31
2207	26/10/2015	21.876,00	15	lening	2016	2031	1,109	Vast	19.164,02	1.363,47	223,82	vaste rentevoet niet		1.378,59	208,67
2208	26/10/2015	135.025,00	15	lening	2016	2031	1,109	Vast	118.285,87	8.415,72	1.381,59	vaste rentevoet niet		8.509,05	1.288,00
2209	26/10/2015	127.000,00	20	lening	2016	2036	1,531	Vast	115.965,25	5.559,29	1.817,63	vaste rentevoet niet		5.644,41	1.731,85
2210	26/10/2015	25.000,00	20	lening	2016	2036	1,531	Vast	22.827,80	1.094,35	357,79	vaste rentevoet niet		1.111,10	340,91
2211	26/10/2015	1.970.000,00	20	lening	2016	2036	1,36	Vast	1.741.372,98	5.629,56	1.627,92	vaste rentevoet niet		5.706,12	1.551,09
2212	26/10/2015	126.674,00	20	lening	2016	2036	1,36	Vast	115.490,41	84.882,97	24.546,10	vaste rentevoet niet		86.037,37	23.387,74
2213	26/10/2015	305.877,00	20	lening	2016	2036	1,36	Vast	278.872,23	13.593,58	3.930,93	vaste rentevoet niet		13.778,46	3.745,42
2214	26/10/2015	90.000,00	20	lening	2016	2036	1,36	Vast	82.064,23	3.999,72	1.156,61	vaste rentevoet niet		4.054,12	1.102,03
2215	26/10/2015	65.000,00	20	lening	2016	2036	1,36	Vast	59.261,38	2.888,69	835,33	vaste rentevoet niet		2.927,97	795,91
2216	26/10/2015	30.000,00	20	lening	2016	2036	1,36	Vast	27.351,41	1.333,24	385,53	vaste rentevoet niet		1.351,37	367,34
2217	26/10/2015	265.750,00	20	lening	2016	2036	1,531	Vast	242.659,56	11.632,93	3.803,42	vaste rentevoet niet		11.811,03	3.623,95
2218	26/10/2015	55.700,00	20	lening	2016	2036	1,531	Vast	50.860,35	2.438,21	797,17	vaste rentevoet niet		2.475,54	759,55
2219	26/10/2015	167.000,00	20	lening	2016	2036	1,36	Vast	152.256,18	7.421,70	2.146,17	vaste rentevoet niet		7.522,64	2.044,89
2220	26/10/2015	15.000.000,00	20	lening	2016	2036	1,856	Vast	13.735.871,98	637.875,63	257.856,98	vaste rentevoet niet		649.714,60	245.852,45
2221	26/10/2015	3.025,00	5	lening	2016	2021	0,397	Vast	1.822,18	602,60	9,01	vaste rentevoet niet		604,99	6,62
2222	26/10/2015	932.000,00	15	lening	2016	2031	1,063	Vast	816.106,68	58.253,02	9.136,35	vaste rentevoet niet		58.872,25	8.517,46
2223	26/10/2015	5.000,00	10	lening	2017	2027	1,105	Vast	4.524,36	475,64	51,28	vaste rentevoet niet		480,89	45,98
2224	26/10/2015	9.132,00	15	lening	2017	2032	1,521	Vast	8.585,41	546,59	132,62	vaste rentevoet niet		554,90	124,22
2225	26/10/2015	131.383,00	15	lening	2017	2032	1,521	Vast	123.519,18	7.863,82	1.908,21	vaste rentevoet niet		7.993,43	1.787,23
2226	26/10/2015	32.000,00	15	lening	2017	2032	1,521	Vast	30.084,67	1.915,33	464,76	vaste rentevoet niet		1.944,46	435,29
2227	26/10/2015	11.597,00	15	lening	2016	2031	1,063	Vast	10.154,92	724,85	113,70	vaste rentevoet niet		732,56	105,97
2228	26/10/2015	24.702,00	15	lening	2017	2032	1,521	Vast	23.223,48	1.478,52	358,76	vaste rentevoet niet		1.501,01	336,02

Leningsnummer	datum beslissing	bedrag	looptijd	akkoord kredietopenings	consolidatie jaar	vervaljaar	rentevoet	soort rente	saldo	aflossingen	rente	herziensfrequentie	datum van de volgende herziening	verschuldigde aflossingen voor het volgende jaar	verschuldigde rente voor het volgende jaar
2229	28/10/2015	25.311,00	20	lening	2017	2037	1,824	Vast	24.250,90	1.060,10	447,09	vaste rentevoet niet		1.079,44	427,50
2230	28/10/2015	17.534,00	20	lening	2017	2037	1,824	Vast	16.799,62	734,38	309,72	vaste rentevoet niet		747,77	296,14
2231	28/10/2015	15.776,00	20	lening	2017	2037	1,824	Vast	15.115,25	660,75	278,66	vaste rentevoet niet		672,80	266,44
2232	28/10/2015	239.617,00	20	lening	2017	2037	1,824	Vast	229.581,14	10.035,86	4.232,68	vaste rentevoet niet		10.218,92	4.047,12
2233	28/10/2015	35.000,00	3	lening	2016	2019	0,385	Vast	11.666,61	11.666,61	78,88	vaste rentevoet niet		11.711,52	33,71
2234	31/08/2016	1.379.198,96	20	lening	2013	2033	2,822	Vast	1.248.709,31	66.152,62	35.698,88	vaste rentevoet niet	28/03/2023	66.019,45	33.792,36
2235	28/11/2016	7.441,50	5	lening	2017	2022	0,517	Vast	5.968,51	1.472,99	36,54	vaste rentevoet niet		1.480,61	28,92
2236	28/11/2016	308.000,00	5	lening	2017	2022	0,517	Vast	247.033,66	60.966,34	1.512,90	vaste rentevoet niet		61.281,54	1.197,30
2237	28/11/2016	10.588,42	5	lening	2017	2022	0,517	Vast	8.492,52	2.095,90	52,00	vaste rentevoet niet		2.106,74	41,15
2238	28/11/2016	2.615,90	5	lening	2017	2022	0,517	Vast	2.098,10	517,80	12,84	vaste rentevoet niet		520,48	10,15
2239	28/11/2016	14.370,00	5	lening	2017	2022	0,517	Vast	11.525,56	2.844,44	70,58	vaste rentevoet niet		2.859,14	55,85
2240	28/11/2016	6.798,67	5	lening	2017	2022	0,517	Vast	5.452,92	1.345,75	33,39	vaste rentevoet niet		1.352,70	26,41
2241	28/11/2016	25.000,00	5	lening	2017	2022	0,517	Vast	20.051,43	4.948,57	122,79	vaste rentevoet niet		4.974,15	97,17
2242	28/11/2016	3.951,84	5	lening	2017	2022	0,517	Vast	3.169,60	782,24	19,41	vaste rentevoet niet		786,28	15,35
2243	28/11/2016	5.089,07	5	lening	2017	2022	0,517	Vast	4.081,73	1.007,34	24,99	vaste rentevoet niet		1.012,55	19,77
2244	28/11/2016	95.414,18	5	lening	2017	2022	0,517	Vast	76.527,64	18.886,54	468,67	vaste rentevoet niet		18.984,18	370,90
2245	28/11/2016	480.000,00	5	lening	2017	2022	0,517	Vast	384.987,52	95.012,48	2.357,78	vaste rentevoet niet		95.503,69	1.865,92
2246	28/11/2016	144.917,17	5	lening	2017	2022	0,517	Vast	116.231,88	28.685,29	711,83	vaste rentevoet niet		28.833,59	563,33
2247	28/11/2016	9.197,21	5	lening	2017	2022	0,517	Vast	7.376,69	1.820,52	45,16	vaste rentevoet niet		1.829,93	35,75
2248	28/11/2016	2.768,47	5	lening	2017	2022	0,517	Vast	2.220,47	548,00	13,59	vaste rentevoet niet		550,83	10,75
2249	28/11/2016	45.208,94	10	lening	2017	2027	1,114	Vast	40.910,08	4.298,86	491,55	vaste rentevoet niet		4.346,75	443,52
2250	28/11/2016	57.000,00	10	lening	2017	2027	1,114	Vast	51.579,94	5.420,06	619,76	vaste rentevoet niet		5.480,44	559,20
2251	28/11/2016	183.976,03	10	lening	2017	2027	1,114	Vast	166.481,97	17.494,06	2.000,36	vaste rentevoet niet		17.688,94	1.804,93
2252	28/11/2016	57.868,74	10	lening	2017	2027	1,114	Vast	52.366,07	5.502,67	628,19	vaste rentevoet niet		5.563,97	567,73
2253	28/11/2016	6.572,40	10	lening	2017	2027	1,114	Vast	5.947,44	624,96	71,45	vaste rentevoet niet		631,92	64,47
2254	28/11/2016	37.892,48	10	lening	2017	2027	1,114	Vast	34.289,33	3.603,15	411,99	vaste rentevoet niet		3.643,29	371,75
2255	28/11/2016	322.717,75	10	lening	2017	2027	1,114	Vast	292.090,91	30.686,84	3.508,90	vaste rentevoet niet		31.028,69	3.166,09
2256	28/11/2016	95.890,16	10	lening	2017	2027	1,114	Vast	86.772,08	9.118,08	1.042,60	vaste rentevoet niet		9.219,66	940,74
2257	28/11/2016	403.196,72	15	lening	2017	2032	1,517	Vast	379.056,80	24.139,92	6.024,19	vaste rentevoet niet		24.506,12	5.666,58
2258	28/11/2016	40.000,00	15	lening	2017	2032	1,517	Vast	359,615	2.394,85	597,63	vaste rentevoet niet		2.431,18	561,17
2259	28/11/2016	4.840,00	15	lening	2017	2032	1,517	Vast	4.590,22	289,78	72,30	vaste rentevoet niet		294,17	67,89
2260	28/11/2016	263.337,00	15	lening	2017	2032	1,517	Vast	247.570,67	15.766,33	3.934,53	vaste rentevoet niet		16.005,51	3.694,43
2261	28/11/2016	7.350,00	15	lening	2017	2032	1,517	Vast	6.909,95	440,05	109,81	vaste rentevoet niet		446,73	103,11
2262	28/11/2016	59.745,33	15	lening	2017	2032	1,517	Vast	56.168,30	3.677,03	892,05	vaste rentevoet niet		3.631,30	838,18
2263	28/11/2016	35.000,00	15	lening	2017	2032	1,517	Vast	32.904,50	2.095,50	522,93	vaste rentevoet niet		2.127,28	491,01
2264	28/11/2016	176.687,78	15	lening	2017	2032	1,517	Vast	166.109,25	10.578,53	2.639,90	vaste rentevoet niet		10.739,01	2.478,81
2265	28/11/2016	5.500,00	15	lening	2017	2032	1,517	Vast	5.170,71	329,29	82,17	vaste rentevoet niet		334,29	77,15
2266	28/11/2016	18.821,97	15	lening	2017	2032	1,517	Vast	17.695,07	1.126,90	281,21	vaste rentevoet niet		1.143,99	264,05
2267	28/11/2016	399.296,21	15	lening	2017	2032	1,517	Vast	375.389,82	23.906,39	5.965,90	vaste rentevoet niet		24.269,05	5.601,85
2268	28/11/2016	186.200,00	20	lening	2017	2037	1,801	Vast	178.383,59	7.816,41	3.317,96	vaste rentevoet niet		3.176,56	7.957,18
2269	28/11/2016	131.206,12	20	lening	2017	2037	1,801	Vast	125.698,28	5.507,84	2.338,01	vaste rentevoet niet		5.607,04	2.238,36
2270	28/11/2016	98.122,42	20	lening	2017	2037	1,801	Vast	94.003,38	4.119,04	1.748,47	vaste rentevoet niet		4.133,22	1.673,96
2271	28/11/2016	375.368,81	20	lening	2017	2037	1,801	Vast	359.611,37	15.757,44	6.688,85	vaste rentevoet niet		16.041,24	6.403,77
2272	28/11/2016	20.787.900,00	20	lening	2017	2037	1,881	Vast	19.904.824,62	883.075,48	338.260,37	vaste rentevoet niet		897.919,96	323.227,88
2273	28/11/2016	181.919,15	20	lening	2017	2037	1,798	Vast	174.280,17	7.638,98	3.270,90	vaste rentevoet niet		7.776,33	3.133,55
2274	28/11/2016	2.601.794,61	20	lening	2017	2037	1,798	Vast	2.492.542,52	109.252,09	46.780,26	vaste rentevoet niet		111.216,44	44.815,91
2275	18/12/2017	94.056,24	5	lening	2018	2023	0,6	Vast	94.056,24		279,03	vaste rentevoet niet		18.811,24	536,11
2276	18/12/2017	18.444,16	5	lening	2018	2023	0,6	Vast	18.444,16		54,71	vaste rentevoet niet		3.688,83	105,12
2277	18/12/2017	178.157,25	5	lening	2018	2023	0,6	Vast	178.157,25		528,53	vaste rentevoet niet		35.631,45	1.016,49
2278	18/12/2017	77.198,00	5	lening	2018	2023	0,6	Vast	77.198,00		229,02	vaste rentevoet niet		15.439,60	440,02

Leningsnummer	datum beslissing	bedrag	looptijd	akkord kredietopenning	consolidatie jaar	vervaljaar	rentevoet	soort rente	saldo	aflossingen	rente	herziensfrequentie	datum van de volgende herziening	verschuldigde aflossingen voor het volgend jaar	verschuldigde rente voor het volgend jaar
2281	18/12/2017	4.900,00	5	lening	2018	2023	0,6	Vast	4.900,00		14,53	variabele rentevoet niet		980,00	27,93
2282	18/12/2017	166.242,78	5	lening	2018	2023	0,6	Vast	166.242,78		493,18	variabele rentevoet niet		33.248,55	947,57
2283	18/12/2017	2.154.489,66	5	lening	2018	2023	0,6	Vast	2.154.489,66		6.391,65	variabele rentevoet niet		430.897,93	12.280,58
2284	18/12/2017	212.313,59	5	lening	2018	2023	0,6	Vast	212.313,59		629,86	variabele rentevoet niet		42.462,71	1.210,18
2285	18/12/2017	143.000,76	5	lening	2018	2023	0,6	Vast	143.000,76		424,23	variabele rentevoet niet		28.600,15	815,10
2286	18/12/2017	90.694,18	5	lening	2018	2023	0,6	Vast	90.694,18		269,02	variabele rentevoet niet		18.136,83	516,89
2287	18/12/2017	50.000,00	5	lening	2018	2023	0,6	Vast	50.000,00		148,33	variabele rentevoet niet		10.000,00	286,00
2288	18/12/2017	13.174,97	5	lening	2018	2023	0,6	Vast	13.174,97		39,08	variabele rentevoet niet		2.634,99	75,09
2289	18/12/2017	11.371,60	5	lening	2018	2023	0,6	Vast	11.371,60		33,73	variabele rentevoet niet		2.274,32	64,81
2290	18/12/2017	203.077,57	5	lening	2018	2023	0,6	Vast	203.077,57		869,46	variabele rentevoet niet		58.615,51	1.670,53
2291	18/12/2017	435.047,50	15	lening	2018	2033	1,546	Vast	435.047,50		3.325,55	variabele rentevoet niet		29.003,16	6.613,72
2292	18/12/2017	25.000,00	15	lening	2018	2033	1,546	Vast	25.000,00		191,10	variabele rentevoet niet		1.666,66	380,05
2293	18/12/2017	25.564,48	15	lening	2018	2033	1,546	Vast	25.564,48		195,41	variabele rentevoet niet		1.704,29	388,63
2294	18/12/2017	55.000,00	15	lening	2018	2033	1,546	Vast	55.000,00		420,42	variabele rentevoet niet		3.686,66	838,12
2295	18/12/2017	13.461,25	15	lening	2018	2033	1,546	Vast	13.461,25		102,89	variabele rentevoet niet		897,41	204,63
2296	18/12/2017	50.481,81	15	lening	2018	2033	1,546	Vast	50.481,81		385,88	variabele rentevoet niet		3.365,45	767,43
2297	18/12/2017	9.922,00	15	lening	2018	2033	1,546	Vast	9.922,00		75,84	variabele rentevoet niet		661,46	150,83
2298	18/12/2017	19.886,50	15	lening	2018	2033	1,546	Vast	19.886,50		152,01	variabele rentevoet niet		1.325,76	302,31
2299	18/12/2017	16.214,00	15	lening	2018	2033	1,546	Vast	16.214,00		123,94	variabele rentevoet niet		1.080,93	246,48
2300	18/12/2017	72.956,95	15	lening	2018	2033	1,546	Vast	72.956,95		557,69	variabele rentevoet niet		4.863,79	1.109,10
2301	18/12/2017	377.108,62	15	lening	2018	2033	1,546	Vast	377.108,62		2.882,66	variabele rentevoet niet		25.140,57	5.732,92
2302	18/12/2017	9.861,50	15	lening	2018	2033	1,546	Vast	9.861,50		75,38	variabele rentevoet niet		657,43	149,90
2303	18/12/2017	28.333,20	15	lening	2018	2033	1,546	Vast	28.333,20		216,58	variabele rentevoet niet		1.888,88	430,72
2304	18/12/2017	104.180,04	20	lening	2018	2038	1,829	Vast	104.180,04		942,14	variabele rentevoet niet		5.209,00	1.881,62
2305	18/12/2017	577.427,79	20	lening	2018	2038	1,829	Vast	577.427,79		5.221,90	variabele rentevoet niet		28.871,38	10.429,13
2306	18/12/2017	589.272,27	20	lening	2018	2038	1,829	Vast	589.272,27		5.148,15	variabele rentevoet niet		28.463,61	10.281,83
2307	18/12/2017	485.963,27	20	lening	2018	2038	1,829	Vast	485.963,27		4.394,75	variabele rentevoet niet		24.298,16	8.777,16
2308	18/12/2017	59.972,20	20	lening	2018	2038	1,829	Vast	59.972,20		542,35	variabele rentevoet niet		2.998,61	1.083,17
2309	18/12/2017	654.285,74	20	lening	2018	2038	1,829	Vast	654.285,74		5.916,96	variabele rentevoet niet		32.714,28	11.817,29
2310	18/12/2017	5.000,00	20	lening	2018	2038	1,829	Vast	5.000,00		45,21	variabele rentevoet niet		250,00	90,30
2311	18/12/2017	98.061,57	20	lening	2018	2038	1,829	Vast	98.061,57		886,80	variabele rentevoet niet		4.903,07	1.771,12
2312	18/12/2017	339.630,38	20	lening	2018	2038	1,829	Vast	339.630,38		3.071,40	variabele rentevoet niet		16.981,51	6.134,18
Totaal Belfius									129.441.597,32					9.660.133,78	
2315	20/12/2018	9.508,24	10	Ouverture cr�di	2018	2028			9.508,24						
2316	20/12/2018	623.473,68	20	Ouverture cr�di	2018	2038			623.473,68						
2317	20/12/2018	53.106,56	20	Ouverture cr�di	2018	2038			53.106,56						
2318	20/12/2018	1.184.136,12	15	Ouverture cr�di	2018	2033			1.184.136,12						
2319	20/12/2018	27.097,96	10	Ouverture cr�di	2018	2028			27.097,96						
2320	20/12/2018	54.766,38	5	Ouverture cr�di	2018	2023			54.766,38						
2321	20/12/2018	9.062,70	10	Ouverture cr�di	2018	2028			9.062,70						
2322	20/12/2018	100.580,32	10	Ouverture cr�di	2018	2028			100.580,32						
2323	20/12/2018	79.545,34	5	Ouverture cr�di	2018	2023			79.545,34						
2324	20/12/2018	20.577,39	15	Ouverture cr�di	2018	2033			20.577,39						
2325	20/12/2018	52.225,78	15	Ouverture cr�di	2018	2033			52.225,78						
2326	20/12/2018	16.516,50	15	Ouverture cr�di	2018	2033			16.516,50						
2327	20/12/2018	3.125,91	5	Ouverture cr�di	2018	2023			3.125,91						
2328	20/12/2018	12.952,07	10	Ouverture cr�di	2018	2028			12.952,07						
2329	20/12/2018	27.481,67	15	Ouverture cr�di	2018	2033			27.481,67						
2330	20/12/2018	4.047,45	15	Ouverture cr�di	2018	2033			4.047,45						

Leningnummer	datum beslissing	bedrag	looptijd	akkoord kredietopenings	consolidatie jaar	vervaljaar	rentevoet	soort rente	saldo	aflossingen	rente	herziensfrequentie	datum van de volgende herziening	verschuldigde aflossingen voor het volgend jaar	verschuldigde rente voor het volgend jaar
2331	20/12/2018	32.345,25	15	Ouverture crédi	2018	2033			32.345,25						
2332	20/12/2018	57.537,22	20	Ouverture crédi	2018	2038			57.537,22						
2333	20/12/2018	207.730,87	5	Ouverture crédi	2018	2038			207.730,87						
2334	20/12/2018	13.431,00	20	Ouverture crédi	2018	2038			13.431,00						
2335	20/12/2018	16.451,20	15	Ouverture crédi	2018	2033			16.451,20						
2336	20/12/2018	28.374,50	15	Ouverture crédi	2018	2033			28.374,50						
2337	20/12/2018	5.324,00	20	Ouverture crédi	2018	2038			5.324,00						
2338	20/12/2018	11.805,76	20	Ouverture crédi	2018	2038			11.805,76						
2339	20/12/2018	75.000,00	20	Ouverture crédi	2018	2038			75.000,00						
2340	20/12/2018	10.000,00	20	Ouverture crédi	2018	2038			10.000,00						
2341	20/12/2018	319.108,90	20	Ouverture crédi	2018	2038			319.108,90						
2342	20/12/2018	340.000,00	20	Ouverture crédi	2018	2038			340.000,00						
2343	20/12/2018	6.875,84	20	Ouverture crédi	2018	2038			6.875,84						
2344	20/12/2018	180.000,00	20	Ouverture crédi	2018	2038			180.000,00						
2345	20/12/2018	1.035.230,89	20	Ouverture crédi	2018	2038			1.035.230,89						
2346	20/12/2018	98.229,61	20	Ouverture crédi	2018	2038			98.229,61						
2347	20/12/2018	93.425,30	15	Ouverture crédi	2018	2033			93.425,30						
2348	20/12/2018	1.055.945,79	15	Ouverture crédi	2018	2033			1.055.945,79						
2349	20/12/2018	25.869,95	15	Ouverture crédi	2018	2033			25.869,95						
2350	20/12/2018	1.106.522,78	15	Ouverture crédi	2018	2033			1.106.522,78						
2351	20/12/2018	47.415,56	15	Ouverture crédi	2018	2033			47.415,56						
2352	20/12/2018	4.477,00	15	Ouverture crédi	2018	2033			4.477,00						
2353	20/12/2018	19.630,38	10	Ouverture crédi	2018	2028			19.630,38						
2354	20/12/2018	391.146,70	10	Ouverture crédi	2018	2028			391.146,70						
2355	20/12/2018	3.920.678,70	10	Ouverture crédi	2018	2028			3.920.678,70						
2356	20/12/2018	93.049,00	10	Ouverture crédi	2018	2028			93.049,00						
2357	20/12/2018	23.576,17	5	Ouverture crédi	2018	2023			23.576,17						
2358	20/12/2018	6.916,00	5	Ouverture crédi	2018	2023			6.916,00						
2359	20/12/2018	106.061,01	5	Ouverture crédi	2018	2023			106.061,01						
2360	20/12/2018	447.945,32	5	Ouverture crédi	2018	2023			447.945,32						
Totaal belenius									12.058.308,77						
8007	FRBRTC	1.620.903,00	20	lening	2011	2031	5	Vast	1.221.779,29	65.691,89	64.731,19			68.976,49	1.152.802,80
8008	FRBRTC	3.288.000,00	20	lening	2013	2033	5	Vast	2.713.557,61	119.764,26	142.453,13			125.752,47	135.677,98
8009	FRBRTC	1.893.181,00	20	lening	2014	2034	5	Vast	1.637.709,61	65.929,37	85.655,18			69.225,83	81.885,48
8010	FRBRTC	2.000.000,00	20	lening	2014	2034	5	Vast	1.739.301,35	73.520,11	90.968,61			73.520,11	86.965,07
8011	FRBRTC	6.200.000,00	20	lening	2015	2035	5	Vast	5.608.893,52	206.723,20	290.780,84			217.059,36	280.444,68
8012	FRBRTC	7.500.000,00	20	lening	2015	2035	5	Vast	6.784.951,84	250.068,39	351.751,01			262.571,81	339.247,59
8013	FRBRTC	13.400.000,00	20	lening	2016	2036	5	Vast	12.589.236,13	425.513,20	649.737,47			446.788,86	628.461,81
8014	FRBRTC	294.072,00	20	lening	2017	2037	5	Vast	285.178,50	8.893,50	14.703,60			9.338,17	14.298,93
8015	FRBRTC	98.760,20	20	lening	2017	2037	5	Vast	95.773,44	2.986,78	4.938,01			3.136,10	4.768,87
8016	FRBRTC	3.789.920,40	20	lening	2017	2037	5	Vast	3.675.303,40	114.617,00	189.496,02			120.947,85	163.765,17
8017	FRBRTC	1.176.148,80	20	lening	2018	2038	5	Vast	1.176.148,80					35.569,78	
8018	FRBRTC	3.641.256,40	20	lening	2018	2038	5	Vast	3.641.146,69					110.121,01	
Totaal FRBRTC									41.148.980,18					1.542.407,84	
0000030	14/12/1999	330.566,02	20	lening	2000	2020	5,32	Vast	33.056,62	16.528,30	2.874,56			16.528,30	1.763,04
0000031	23/12/1999	495.787,05	20	lening	2000	2020	5,32	Vast	49.578,75	24.789,35	3.337,29			24.789,35	2.000,18
0000100	17/09/2003	767.052,00	20	lening	2003	2023	5,59	Vast	191.763,00	38.352,60	12.323,08			38.352,60	10.179,17
0000111	30/12/2003	454.476,00	20	lening	2003	2023	2,074	Variabel	113.619,00	22.723,80	2.827,75	30/12/2023		22.723,80	2.396,45

Leningnummer	datum besissing	bedrag	looptijd	akkord kredietopenings	consolidatie jaar	vervaljaar	rentevoet	soort rente	saldo	aflossingen	rente	herziensfrequentie	datum van de volgende herziening	verschuldigde aflossingen voor het volgend jaar	verschuldigde rente voor het volgend jaar
0000146	10/08/2004	475.000,00	20	lening	2004	2024	1,298	Vast	142.500,00	23.750,00	2.080,22			23.750,00	1.771,94
0000147	10/08/2004	1.360.000,00	20	lening	2004	2024	5,63	Vast	408.000,00	68.000,00	25.633,84			68.000,00	22.005,43
0000149	7/12/2004	234.470,00	20	lening	2004	2024	5,63	Vast	70.341,00	11.723,50	4.620,23			11.723,50	3.960,19
0000178	8/11/2005	271.652,00	20	lening	2005	2025	3,552	Variabel	117.271,28	14.522,46	825,02	tienjaarlijks	9/11/2015	15.038,29	734,12
0000179	8/11/2005	1.900.000,00	20	lening	2006	2026	4,185	Variabel	949.490,87	98.256,88	0,00	Semestriel	30/06/2016	102.368,93	0,00
0000192	27/01/2006	1.008.319,00	20	lening	2006	2026	4,027	Vast	473.626,15	51.919,66	20.115,46			53.430,97	17.994,15
0000209	24/03/2006	284.660,00	20	lening	2006	2026	3,641	Variabel	138.623,80	14.702,75	459,47	tienjaarlijks	15/02/2016	15.238,08	410,68
0000212	14/06/2006	460.633,00	20	lening	2006	2026	3,806	Variabel	226.105,75	23.802,96	721,44	tienjaarlijks	24/03/2016	24.708,91	645,30
0000215	14/07/2006	287.440,00	20	lening	2006	2026	4,098	Variabel	143.058,81	14.862,66	0,00	Semestriel	30/06/2016	15.471,73	0,00
0000216	14/07/2006	472.800,00	20	lening	2006	2026	4,275	Variabel	237.265,91	24.453,36	0,00	Trimestriel	30/09/2016	25.498,75	0,00
0000217	14/07/2006	259.250,00	20	lening	2006	2026	4,275	Variabel	130.099,80	13.408,49	0,00	Trimestriel	30/09/2016	13.981,70	0,00
0000217	27/07/2006	726.800,00	20	lening	2006	2026	4,13	Variabel	362.271,69	27.582,66	0,00	Trimestriel	30/09/2016	39.134,82	0,00
Totaal Fortis									3.786.672,43					510.739,73	
AlgemeenTotaal									186.435.558,70					11.713.281,35	

TOELAGEN AAN VZW'S

GEMEENTE SINT-JANS-MOLENBEEK

Toelagen aan de vzw's

Artikel	Naam van de begunstigde van de toelage	Bedraag voorzien in de begroting	Toegewezen bedraag
1040/332-01	FORUM EUROPEEN POUR LA SECURITE URBAINE	2.650,00	2.650,00
1040/332-01	ASSOCIATION DES VILLES ET DES COMMUNES DE BXL BRULOCALIS	128.452,80	128.452,80
1040/332-01	CONFERENCE DES BOURGMESTRES	2.389,17	2.389,17
1053/332-02	BIEN OU BIEN	1.220,69	1.220,69
1053/332-02	PRODUCTIONS ASSOCIEES (SMARTBE)	1.000,00	1.000,00
1053/332-02	LES AMIS DE LA MORALE LAIQUE (AML)	2.000,00	2.000,00
1053/332-02	ALMA DEL SUR	2.000,00	2.000,00
1053/332-02	MARCHE A SUIVRE	500	500
1054/332-02	LES AMIS DE LA MORALE LAIQUE (AML)	16.200,00	16.200,00
1054/332-02	CCMIM (conseil consultatif)	31.500,00	31.500,00
1055/332-02	GEMEENSCHAPCENTRUM DE VAARTKAPOEN	500	500
1055/332-02	ZINNEKE	2.500,00	2.500,00
1055/332-02	AUTRE CHOSE	500	500
1055/332-02	COLLECTIF DES BEGUINES	625	625
1055/332-02	L'EPICERIE - BAB EL HANOUT	1.000,00	1.000,00
1055/332-02	HORIZONS	500	500
1500/332-02	BELGIAN EQUITY EDUCATION MOVEMENT	800	800
1500/332-02	JEUNES COUTIRIERE DE MBOUR	2.000,00	2.000,00
1500/332-02	SHOTO KC MOLENBEEK	500	500
1500/332-02	GEMEENSCHAPCENTRUM DE VAARTKAPOEN	500	500
1500/332-02	ARNIBEL	500	500
1500/332-02	CCM ASBL (CENTRE COMMUNAUTAIRE MARITIME)	200	200
1500/332-02	SOUFFLE D'ESPOIR	1.000,00	1.000,00
1500/332-02	ACTION ET DIALOGUE BRUXELLES	500	500
1500/332-02	ACADEMY TIGER CLUB	500	500
1500/332-02	FEDERATION DES ESPOIRS D'AL HOCEIMA (LA CARAVANE DU SAVOIR)	600	600
1500/332-02	POLE JEUNESSE	500	500
1500/332-02	SPINA-BIFIDA'S ACTION BELGO AFRICA	500	500
3000/332-01	LE FORUM BELGE POUR LA PREVENTION ET LA SECURITE URBAINE	7.712,97	7.712,97

Artikel	Naam van de begunstigde van de toelage	Bedraag voorzien in de begroting	Toegewezen bedraag
3000/332-02	TRANSIT	14.808,66	14.808,66
3000/332-02	DUNE	13.000,00	13.000,00
3000/332-02	TRANSIT	14.808,66	14.808,66
4100/332-02	ECOLE DE CIRQUE DE BRUXELLES	3.850,00	3.850,00
5610/332-02	MOLENBECCA	1.000,00	1.000,00
7010/332-02	POUVOIR ORGANISATEUR PLURIEL	55.000,00	55.000,00
7220/332-02	M O V E (L E S)	32.776,94	32.776,94
7220/332-02	M O V E (L E S)	32.776,95	32.776,95
7220/332-02	M O V E (L E S)	26.683,43	26.683,43
7220/332-02	M O V E (L E S)	26.683,43	26.683,43
7220/332-02	M O V E (L E S)	26.683,43	26.683,43
7220/332-02	M O V E (L E S)	26.683,43	26.683,43
7220/332-02	M O V E (L E S)	26.683,43	26.683,43
7220/332-02	M O V E (L E S)	26.683,43	26.683,43
7220/332-02	M O V E (L E S)	26.683,43	26.683,43
7220/332-02	M O V E (L E S)	26.682,84	26.682,84
7220/332-02	M O V E (L E S)	26.682,83	26.682,83
7610/332-02	L'AMICALE DE L'ATHENEE SERGE CREUZ	2.000,00	2.000,00
7610/332-02	FOYER DES JEUNES (DAR EL AMAL)	935,76	935,76
7610/332-02	DAR AL AMAL	935,76	935,76
7610/332-02	110e UNITE SCOUT	935,76	935,76
7610/332-02	URBAN COMPANY (Nabil Fallah)	935,76	935,76
7610/332-02	TALENTED YOUTH NETWORK (TYN)	935,76	935,76
7610/332-02	SCOUTS EN GIDSEN MOLENBEEK (SCOGIMO)	935,76	935,76
7610/332-02	LA PORTE VERTE - SNIJBOONTJE	935,76	935,76
7610/332-02	SAINTE CHARLES BORROMEE - FABRIQUE D'EGLISE	935,76	935,76
7610/332-02	L'ORANGER	935,76	935,76
7610/332-02	MOLENROM	935,76	935,76
7610/332-02	NOTRE COIN DE QUARTIER	935,76	935,76
7610/332-02	LA GOUTTE D'HUILE	935,76	935,76
7610/332-02	ZONDER HANDEN	935,76	935,76

Artikel	Naam van de begunstigde van de toelage	Bedraag voorzien in de begroting	Toegewezen bedraag
7610/332-02	D'BROEJ CENTRUM WEST	935,76	935,76
7610/332-02	CHIRO JUIPEKE	935,76	935,76
7610/332-02	COLLECTIF DES HABITANTS MACTENS	935,76	935,76
7610/332-02	ASSOCIATION CULTURELLE BELGO MOLDAVE CASA MARE	935,76	935,76
7610/332-02	BRUSSELS TOP TEAM	935,76	935,76
7610/332-02	L'EPICERIE - BAB EL HANOUT	935,76	935,76
7610/332-02	ATOUTS JEUNES	935,76	935,76
7610/332-02	ASSOCIATION DE LA JEUNESSE MOLENBEEKOIS	935,76	935,76
7610/332-02	ASSOCIATION DES JEUNES MAROCAINS	935,76	935,76
7610/332-02	AIT ZEKRI - BELGIQUE	935,76	935,76
7610/332-02	ACTION ET DIALOGUE BRUXELLES	935,76	935,76
7610/332-02	ASSOCIATION BRUXELLOISE D'ENTRAIDE ET DE FORMATIONS - ABEF	935,76	935,76
7610/332-02	LES AMIS DE LA 99ème	935,76	935,76
7610/332-02	L'EPICERIE - BAB EL HANOUT	1.000,00	1.000,00
7610/332-02	MOLENROM	1.500,00	1.500,00
7610/332-02	AJM - VMJ KARATE	1.500,00	1.500,00
7610/332-02	LA J	1.500,00	1.500,00
7610/332-02	LA RUE	870	870
7610/332-02	TALENTED YOUTH NETWORK (TYN)	200	200
7610/332-02	MA DREAM TEAM	1.500,00	1.500,00
7610/332-02	NOMAD'S PROD	1.000,00	1.000,00
7610/332-02	COLLECTIF DES BEGUINES	1.250,00	1.250,00
7610/332-02	AMO (Atouts Jeunes)	1.500,00	1.500,00
7610/332-02	LES ERUDITS	750	750
7610/332-02	COLLECTIF RESONANCES	500	500
7610/332-02	SAINT CHARLES BORROMEE - FABRIQUE D'EGLISE	600	600
7610/332-02	MARCHE A SUIVRE	500	500
7620/332-02	CENTRE DE PROMOTION DE L'AUTO EMPLOI DES JEUNES	465	465
7620/332-02	MOLEN BESACE	600	600
7620/332-02	LES ATELIERS DE L'ACADEMIE DES ARTS VISUELS DE MOLENBEEK	450	450
7620/332-02	ROYAL PHOTO-CLUB GERMINAL - BRACKMAN Christian	560	560
7620/332-02	MOLENBECCA	760	760

Artikel	Naam van de begunstigde van de toelage	Bedraag voorzien in de begroting	Toegewezen bedraag
7620/332-02	CERCLE ROYAL DES ANCIENS	810	810
7620/332-02	FAML	810	810
7620/332-02	BULLES PRODUCTIONS	5.400,00	5.400,00
7620/332-02	NOVA	400	400
7620/332-02	LAB	500	500
7620/332-02	COLLECTIF DES BEGUINES	625	625
7620/332-02	RAS EL HANOUT	500	500
7621/332-02	MOCA	5.000,00	5.000,00
7621/332-02	FEMMA MOLENBEEK: PARELS	300	300
7621/332-02	DAVIDSFONDS - TRAVERS FREDDY	250	250
7621/332-02	DANSCENTRUM JETTE	400	400
7621/332-02	LES ALBELGES	300	300
7621/332-02	LA PORTE VERTE - SNIJBOONTJE	300	300
7621/332-02	VERRIJZENISKOOR PALOKE	100	100
7621/332-02	MOLENBECCA	250	250
7621/332-02	FEDOS SINT-KAREL MOLENBEEK	100	100
7621/332-02	WEST-IN MOLENBEEK	100	100
7621/332-02	VIEF SENIOREKNOPPUNT MOLENBEEK	100	100
7621/332-02	ZONDER HANDEN	500	500
7624/332-02	PROMOUVOIR LES CULTURES A MOLENBEEK	9.000,00	9.000,00
7626/332-02	CCM ASBL (CENTRE COMMUNAUTAIRE MARITIME)	13.500,00	13.500,00
7626/332-02	CCM ASBL (CENTRE COMMUNAUTAIRE MARITIME)	26.000,00	26.000,00
7630/332-02	COMITE DE QUARTIER LE MARITIME (MAHIEUX JEAN-LOUIS)	500	500
7630/332-02	UFAC 40-45 de BRUXELLES-OUEST	500	500
7630/332-02	POUVOIR ORGANISATEUR PLURIEL	250	250
7630/332-02	BRUSSELS ELECTRONIC MARATHON	500	500
7630/332-02	ECOLE PLURIELLE KARREVELD	250	250
7630/332-02	DUEL PRODUCTIONS - HUGUES NAVEZ	1.000,00	1.000,00
7640/332-02	ESPOIR MOLENBEEK	1.000,00	1.000,00
7640/332-02	MOLENSPORT	2.000,00	2.000,00
7640/332-02	BRUSSELS TOP TEAM	650	650
7640/332-02	AVENIR SPORTIF ACADEMIE MOLENBEEK	2.321,00	2.321,00

Artikel	Naam van de begunstigde van de toelage	Bedraag voorzien in de begroting	Toegewezen bedraag
7640/332-02	RWDM Academy	3.726,00	3.726,00
7640/332-02	YADSLIM SHOTO KYOKUSHIN CENTER	1.909,00	1.909,00
7640/332-02	TENNIS CLUB LE CHALET	1.845,00	1.845,00
7640/332-02	SHOTO KC MOLENBEEK	1.338,00	1.338,00
7640/332-02	ROYAL DARING TENNIS HOCKEY CLUB MOLENBEEK	2.378,00	2.378,00
7640/332-02	ROYAL CENTRE d'ACTIVITES SOUS-MARINES	1.656,00	1.656,00
7640/332-02	ANCIENS 13 (BASKET CLUB) DE GREEF	1.980,00	1.980,00
7640/332-02	RELAX-DIVING BRUSSELS	1.186,00	1.186,00
7640/332-02	PIC NIC SPORT	608	608
7640/332-02	M F C CRANDARD (AGOUN Mohamed) Mohamed	450	450
7640/332-02	ACADEMIE JEUNESSE MOLENBEEK	4.601,00	4.601,00
7640/332-02	GYM DANCE MOLENBEEK 2004	1.532,00	1.532,00
7640/332-02	FINAL FX DANCE SCHOOL	1.471,00	1.471,00
7640/332-02	FC MOLENBEEK GIRLS	1.907,00	1.907,00
7640/332-02	ELITES ACADEMY MARTIALS ARTS	2.015,00	2.015,00
7640/332-02	FC COSMOS MOLENBEEK (VANDERVEKEN FRANCOIS)	602	602
7640/332-02	CHAMPION'S ACADEMY	2.573,00	2.573,00
7640/332-02	EVENT'S SOCCER ACADEMY	1.427,00	1.427,00
7640/332-02	CENTRE ROYAL DE NATATION DE BRUXELLES - ATALANTE	4.900,00	4.900,00
7640/332-02	GOLDEN IRIS GALAXY	503	503
7640/332-02	BRUSSELS UNITED (D'HALLUIN Serge) Serge	1.391,00	1.391,00
7640/332-02	BRUSSELS TOP TEAM	1.582,00	1.582,00
7640/332-02	BRUSSELS OUEST PETANQUE CLUB	1.684,00	1.684,00
7640/332-02	BRUSSELS BRAZILIAN JIU JITSU ACADEMY(DE VLAMINCK Bart) Bart	2.967,00	2.967,00
7640/332-02	MOLEM-SPORT - (ATLEMO & FOYER MOLENBEEK)	1.551,00	1.551,00
7640/332-02	BEACH BOYS MOLENBEEK (LEDUC Denis) Denis	1.133,00	1.133,00
7640/332-02	ARC-EN-CIEL C T T (DE RIDDER Dany) Dany	1.412,00	1.412,00
7640/332-02	ACADEMY TIGER CLUB	2.351,00	2.351,00
7640/332-02	TALENTED YOUTH NETWORK (TYN)	500	500
7640/332-02	LEAO DE NORTE	700	700
7640/332-02	BRUSSELS TOP TEAM	1.000,00	1.000,00
7640/332-02	TEAM AZARKAN	1.000,00	1.000,00

Artikel	Naam van de begunstigde van de toelage	Bedraag voorzien in de begroting	Toegewezen bedraag
7640/332-02	SHOTO KC MOLENBEEK	500	500
7640/332-02	AVENIR SPORTIF ACADEMIE MOLENBEEK	1.000,00	1.000,00
7640/332-02	N.S JIU-JITSU 'YOUZ'	300	300
7640/332-02	MOLENSPORT	1.500,00	1.500,00
7640/332-02	LE PETIT DOME	1.000,00	1.000,00
7640/332-02	CONSEIL CONSULTATIF COMMUNAL DES AINES	1.500,00	1.500,00
7640/332-02	ACADEMY TIGER CLUB	1.500,00	1.500,00
7640/332-02	ASSOCIATION WALLONIE-BRUXELLES DE BASKET-BALL	300	300
7640/332-02	MOLENBEEK MARTIAL ART	500	500
7640/332-02	DANCE4CHILDREN	150	150
7640/332-02	VISION SOLIDAIRE	1.500,00	1.500,00
7640/332-02	CENTRE D'EDUCATION NATIONAL SPORTIF ACADEMY	500	500
7640/332-02	A.M.A. JEUNESSE GYM	500	500
7640/332-02	FINAL FX DANCE SCHOOL	600	600
7640/332-02	BRUSSELS TOP TEAM	1.500,00	1.500,00
7640/332-02	LEAO DE NORTE	800	800
7640/332-02	RWDM Academy	500	500
7640/332-02	PRODUCTIONS ASSOCIEES (SMARTBE)	750	750
7640/332-02	LIGUE D'ENTRAIDE ISLAMIQUE	500	500
7640/332-02	COLLECTIF DES BEGUINES	1.250,00	1.250,00
7640/332-02	COYAKIN BOITSFORT	500	500
7640/332-02	ACADEMY TIGER CLUB	1.500,00	1.500,00
7640/332-02	BEACH BOYS MOLENBEEK (LEDUC Denis) Denis	350	350
7640/332-02	SCARLA	500	500
7640/332-02	RENAISSANCE JIU-JITSU	500	500
7640/332-02	DIAWAAD	500	500
7640/332-02	EVENT'S SOCCER ACADEMY	500	500
7640/332-02	PROJET FOOT	700	700
7640/332-02	ASSOCIATION BELGE DE TOUCH	500	500
7640/332-02	LA GOUTTE D'HUILE	500	500
7640/332-02	TAFERSITE SOLIDARITY IN EUROPE	500	500
7640/332-02	ACADEMIE KARATE BRUXELLES	600	600

Artikel	Naam van de begunstigde van de toelage	Bedraag voorzien in de begroting	Toegewezen bedraag
7640/332-02	GENERATIONS	500	500
7640/332-02	GOLDEN IRIS GALAXY	600	600
7640/332-02	A G P M (ASSOC. DE GYMNASTIQUE PARASCOLAIRE DE MOLENBEEK)	2.000,00	2.000,00
7640/332-02	TEAM AZARKAN	750	750
7640/332-02	ACADEMIE KARATE BRUXELLES	300	300
7640/332-02	N.S JIU-JITSU 'YOUZ'	500	500
7640/332-02	N.S JIU-JITSU 'YOUZ'	500	500
7640/332-02	M F C CRANDARD (AGOUN Mohamed) Mohamed	100	100
7640/332-02	EXTREME TRAINING CENTER	500	500
7640/332-02	LEAO DE NORTE	300	300
7641/332-02	RWDM Academy	60.000,00	60.000,00
7900/332-02	RESURRECTION - FABRIQUE D'EGLISE	12.211,10	12.211,10
7900/332-02	SAINTE-BARBE - FABRIQUE D'EGLISE	21.494,80	21.494,80
7900/332-02	SAINT-REMI - FABRIQUE D'EGLISE	53.550,66	53.550,66
7900/332-02	SAINT-JEAN-BAPTISTE - FABRIQUE D'EGLISE	2.150,28	2.150,28
7900/332-02	SAINT CHARLES BORROMEE - FABRIQUE D'EGLISE	59.269,10	59.269,10
8320/332-02	GREEN-WORKS	10.000,00	10.000,00
8324/332-02	AMPHORA	3.600,00	3.600,00
8330/332-02	ALPHA - SIGNES	2.000,00	2.000,00
8330/332-02	LUMINA	1.000,00	1.000,00
8330/332-02	CENTRE ARNAUD FRAITEUR	2.600,00	2.600,00
8330/332-02	CHAINE DE L'AMITIE	7.000,00	7.000,00
8330/332-02	ASSOCIATION WALLONIE-BRUXELLES DE BASKET-BALL	250	250
8330/332-02	SPINA-BIFIDA'S ACTION BELGO AFRICA	500	500
8330/332-02	ZONNELIED	600	600
8330/332-02	SUSA - BRUXELLES	1.000,00	1.000,00
8340/332-02	CONSEIL CONSULTATIF COMMUNAL DES AINES	500	500
8340/332-02	S-PLUS BRUSSEL - VRIENDENBOND HERMAN TEIRLINCK Arsène	6.500,00	6.500,00
8340/332-02	DE GRIJZE GEUZEN VZW-MOLENBEEK	700	700
8340/332-02	AMICALE DES PENSIONNES SOCIALISTES	4.000,00	4.000,00
8340/332-02	FEDOS SINT-KAREL MOLENBEEK	4.500,00	4.500,00
8340/332-02	CERCLE ROYAL DES ANCIENS	700	700

Artikel	Naam van de begunstigde van de toelage	Bedraag voorzien in de begroting	Toegewezen bedraag
8441/332-02	LA CRECHE DE LA CITE JOYEUSE	2.916,67	2.916,67
8441/332-02	LA CRECHE DE LA CITE JOYEUSE	2.916,67	2.916,67
8441/332-02	LA CRECHE DE LA CITE JOYEUSE	2.916,67	2.916,67
8441/332-02	LA CRECHE DE LA CITE JOYEUSE	2.916,67	2.916,67
8441/332-02	LA CRECHE DE LA CITE JOYEUSE	2.916,67	2.916,67
8441/332-02	LA CRECHE DE LA CITE JOYEUSE	2.916,67	2.916,67
8441/332-02	LA CRECHE DE LA CITE JOYEUSE	2.916,66	2.916,66
8441/332-02	LA CRECHE DE LA CITE JOYEUSE	2.916,67	2.916,67
8442/332-02	OLINA 'MAISON COM.D'ACCUEIL DE L'ENFANCE	56.228,00	56.228,00
8442/332-02	OLINA 'MAISON COM.D'ACCUEIL DE L'ENFANCE	56.228,00	56.228,00
8442/332-02	OLINA 'MAISON COM.D'ACCUEIL DE L'ENFANCE	56.228,00	56.228,00
8442/332-02	OLINA 'MAISON COM.D'ACCUEIL DE L'ENFANCE	56.228,00	56.228,00
8442/332-02	OLINA 'MAISON COM.D'ACCUEIL DE L'ENFANCE	56.228,00	56.228,00
8442/332-02	OLINA 'MAISON COM.D'ACCUEIL DE L'ENFANCE	56.228,00	56.228,00
8442/332-02	OLINA 'MAISON COM.D'ACCUEIL DE L'ENFANCE	56.228,00	56.228,00
8442/332-02	OLINA 'MAISON COM.D'ACCUEIL DE L'ENFANCE	56.228,00	56.228,00
8442/332-02	OLINA 'MAISON COM.D'ACCUEIL DE L'ENFANCE	56.228,00	56.228,00
8442/332-02	OLINA 'MAISON COM.D'ACCUEIL DE L'ENFANCE	56.228,00	56.228,00
8442/332-02	OLINA 'MAISON COM.D'ACCUEIL DE L'ENFANCE	54.910,00	54.910,00
8442/332-02	OLINA 'MAISON COM.D'ACCUEIL DE L'ENFANCE	54.910,00	54.910,00
8444/332-02	MOLENKETJES	175.945,65	175.945,65
8444/332-02	MOLENKETJES	175.945,66	175.945,66
8444/332-02	MOLENKETJES	102.854,67	102.854,67
8444/332-02	MOLENKETJES	102.854,67	102.854,67
8444/332-02	MOLENKETJES	102.854,67	102.854,67
8444/332-02	MOLENKETJES	102.854,67	102.854,67
8444/332-02	MOLENKETJES	102.854,67	102.854,67
8444/332-02	MOLENKETJES	102.854,67	102.854,67
8444/332-02	MOLENKETJES	102.854,67	102.854,67
8444/332-02	MOLENKETJES	102.854,67	102.854,67
8444/332-02	MOLENKETJES	100.416,66	100.416,66

Artikel	Naam van de begunstigde van de toelage	Bedraag voorzien in de begroting	Toegewezen bedraag
8444/332-02	MOLENKETJES	100.416,67	100.416,67
8490/332-02	LE TRAIT D'UNION	800	800
8490/332-02	LA CITE JOYEUSE - LE FOYER DES ORPHELINS	3.500,00	3.500,00
8490/332-02	DE WELVAARTKAPOEN	1.500,00	1.500,00
8490/332-02	SOLIDARITE SAVOIR	500	500
8490/332-02	ASSOCIATION ESPOIR POUR PERSONNES HANDICAPEES ET AGEES	400	400
8490/332-02	LA PORTE VERTE - SNIJBOONTJE	5.000,00	5.000,00
8510/332-02	LE TRAIT D'UNION	2.700,00	2.700,00
8510/332-02	RAS EL HANOUT	1.000,00	1.000,00
8510/332-02	ASSOCIATION BELGE DES PROFESSIONNELS MUSULMANS	2.000,00	2.000,00
8510/332-02	TALENTED YOUTH NETWORK (TYN)	1.500,00	1.500,00
8710/332-02	CONSULTATION DE NOURRISSONS LA FEMME PREVOYANTE	172,2	172,2
8710/332-02	CONSEIL CONSULTATIF COMMUNAL DES AINES	500	500
8710/332-02	ACTION ET DIALOGUE BRUXELLES	350	350
8710/332-02	HUIS VOOR GEZONDHEID	500	500
8710/332-02	KENNISCENTRUM WELZIJN, WONEN, ZORG	1.500,00	1.500,00
8710/332-02	CROIX ROUGE DE BELGIQUE	2.500,00	2.500,00
8710/332-02	REINE FABIOLA (Consultations nourrissons)	44,16	44,16
8710/332-02	O N E SUBSIDES	47,16	47,16
8710/332-02	D'ICI ET D'AILLEURS	1.000,00	1.000,00
8710/332-02	REINE FABIOLA (Consultations nourrissons)	40,44	40,44
8710/332-02	CONTINUING CARE	1.500,00	1.500,00
8710/332-02	PAPY BOOM	1.800,00	1.800,00
8710/332-02	REINE FABIOLA (Consultations nourrissons)	41,28	41,28
8790/332-02	L'ESPOIR	300	300
8790/332-02	LES AMIS DU SCHEUTBOS	800	800
8790/332-02	ECOLE PLURIELLE KARREVELD	90	90
9220/332-02	1 TOIT 2 AGES	2.000,00	2.000,00
9220/332-02	M A I S	15.000,00	15.000,00
9221/332-02	M A I S	6.675,00	6.675,00
9221/332-02	M A I S	6.675,00	6.675,00
9221/332-02	M A I S	6.675,00	6.675,00

Artikel	Naam van de begunstigde van de toelage	Bedraag voorzien in de begroting	Toegewezen bedraag
9221/332-02	M A I S	6.675,00	6.675,00
9221/332-02	M A I S	6.675,00	6.675,00
9221/332-02	M A I S.	6.675,00	6.675,00
9221/332-02	M A I S	6.675,00	6.675,00
9221/332-02	M A I S	6.675,00	6.675,00
9221/332-02	M A I S	6.675,00	6.675,00
9221/332-02	M A I S	6.675,00	6.675,00
9221/332-02	M A I S	6.675,00	6.675,00
9221/332-02	M O L E N K E T J E S	4.125,00	4.125,00
9221/332-02	M O L E N K E T J E S	-4.125,00	-4.125,00
9221/332-02	M O L E N K E T J E S	-4.125,00	-4.125,00
9221/332-02	M A I S	4.125,00	4.125,00
9221/332-02	M A I S	4.125,00	4.125,00
9221/332-02	M O L E N K E T J E S	4.125,00	4.125,00
9301/332-02	E N E R G I E S E T R E S S O U R C E S	4.990,25	4.990,25
9301/332-02	N O V A	2.200,00	2.200,00
9304/332-02	J E S (J E U G D E N S T A D)	13.394,50	13.394,50
9304/332-02	M O V E (L E S)	28.238,61	28.238,61
9304/332-02	M O V E (L E S)	11.865,00	11.865,00
9304/332-02	M I S S I O N L O C A L E D E M O L E N B E E K	22.950,00	22.950,00
9304/332-02	M O L E N B E E K F O R M A T I O N	12.600,00	12.600,00
9304/332-02	M O V E (L E S)	976,42	976,42
9304/332-02	M O L E N S P O R T	5.339,63	5.339,63
9304/332-02	M O V E (L E S)	18.970,00	18.970,00
9304/332-02	J E S (J E U G D E N S T A D)	136.444,00	136.444,00
9304/332-02	M A I S O N D E J E U N E S 'L A J'	24.000,00	24.000,00
9304/332-02	M O V E (L E S)	8.130,00	8.130,00
9304/332-02	M O L E N B E E K F O R M A T I O N	20.000,00	20.000,00
9304/332-02	M O V E (L E S)	200.500,00	200.500,00
9304/332-02	M A I S O N D E Q U A R T I E R B O N N E V I E / B U U R T H U I S B O N N E V I E	31.000,00	31.000,00
9304/332-02	M O V E (L E S)	97.986,00	97.986,00
9304/332-02	M O L E N B E E K F O R M A T I O N	30.940,00	30.940,00
9304/332-02	M I S S I O N L O C A L E D E M O L E N B E E K	56.560,00	56.560,00

Artikel	Naam van de begunstigde van de toelage	Bedraag voorzien in de begroting	Toegewezen bedraag
9304/332-02	JES (JEUGD EN STAD)	14.000,00	14.000,00
9304/332-02	M O V E (L E S)	18.970,00	18.970,00
9304/332-02	CCM ASBL (CENTRE COMMUNAUTAIRE MARITIME)	21.000,00	21.000,00
9304/332-02	MOLENSPORT	10.500,00	10.500,00
9305/332-02	CENTRE D'ENTREPRISES DE MOLENBEEK	18.000,00	18.000,00
9305/332-02	MISSION LOCALE DE MOLENBEEK	18.000,00	18.000,00
9305/332-02	MISSION LOCALE DE MOLENBEEK	18.000,00	18.000,00
9305/332-02	MISSION LOCALE DE MOLENBEEK	18.000,00	18.000,00
	Algemeen totaal	7.500.319,30	7.500.319,30

PENSIOENEN

Bijlage P.1 Pensioenen gedeekt door het Gesolidaiseerd Pensioenfonds - Gemeenten

In te vullen door alle gemeenten, behalve Schaarbeek, Sint-Gillis en Sint-Pieters-Woluwe

Sint-Jans-Molenbeek

Gemeente:

Datum van amsluiting bij het Gesolidaiseerd Pensioenfonds (RSZFPD):

Pensioeninstelling (in voorkomend geval):

Datum van het lopende contract bij de

pensioeninstelling voor de bijdrageverzekering (in voorkomend geval):

Bron. De economische code die hier worden aangegeven zijn niet noodzakelijk alle welke gebruikt worden, in dat geval de gebruikte code vermelden.	Gemeente - Gesolidaiseerde pensioenen - algemene gegevens										Gemeente - Gesolidaiseerde pensioenen - gegevens betreffende de bijdrageverzekering/de gemeentelijke reserve (in voorkomend geval)				
	Loommassa van de statuten	Bedrag pensioenlast	Effectief basistbijdragepercentages	Basisbedrag RSZ-bijdrage (verlaagd tarief)	Effectief responsabiliseringspercentage	Bedrag van de responsabiliseringsbijdrage 1) voor het voorgaande jaar	Bedrag van de responsabiliseringsbijdrage 2) voor het huidige jaar (voorschotstelsysteem)	Totaal aan responsabiliseringsbijdragen	Bijdragen rechtstreeks gestort aan de RSZ	Bijdragen van het gemeentepersoneel	Saldo van de bijdrageverzekering op 01/01*	Bijdragen gestort aan de pensioeninstelling "g" (aanvulling van de bijdrageverzekering)	Aanvulling van de gemeentelijke reserve (in voorkomend geval)	Jaarresultaat van de bijdrageverzekering na aftrek van alle kosten (inbrengen, diverse winsten, diverse inkomsten - kosten en andere uitgaven) op 31/12*	Saldo van de bijdrageverzekering op 31/12*
	Econ. code 111-01	RSZ/pensioeninstelling	RSZ/pensioeninstelling		RSZ/pensioeninstelling	RSZ/pensioeninstelling	RSZ/pensioeninstelling	H+F+G	Econ. code 113-21 (of andere)		RSZ/pensioeninstelling g of saldo van de AR 45453 en 62402 (of andere)	Econ. code 113-22 (of andere)	Pensioeninstelling g of saldo van de AR 45453 en 62402 (of andere)	RSZ/pensioeninstelling g of saldo van de AR 45453 en 62402 (of andere)	
Jaar N-2	13.693.139,65	5.972.816,26	0,42	5.682.652,95	0,50	341.126,03	0,00	341.126,03	4.932.199,50	1.026.985,47	2100000	0	0	511797,7	2.611.797,70
Jaar N-1	12.891.199,98	6.444.276,98	0,42	5.349.847,99	0,50	428.966,19	0,00	428.966,19	4.436.231,28	966.840,00	2611797,7	0	0	-1700000	911.797,70
Jaar N (van de rekening)	12.311.744,89	6.699.789,00	0,42	5.109.374,13	0,50	756.413,55	0,00	756.413,55	4.624.526,92	923.380,87	911.797,70	0,00	0,00	-800.000,00	111.797,70
Jaar N+1				0,00				0,00		0,00					0,00
Jaar N+2				0,00				0,00		0,00					0,00
Jaar N+3				0,00				0,00		0,00					0,00
Jaar N+4				0,00				0,00		0,00					0,00
Jaar N+5				0,00				0,00		0,00					0,00
Jaar N+6				0,00				0,00		0,00					0,00
Jaar N+7				0,00				0,00		0,00					0,00
Jaar N+8				0,00				0,00		0,00					0,00
Jaar N+9				0,00				0,00		0,00					0,00
Jaar N+10				0,00				0,00		0,00					0,00
Jaar N+11				0,00				0,00		0,00					0,00
Jaar N+12				0,00				0,00		0,00					0,00
Jaar N+13				0,00				0,00		0,00					0,00
Jaar N+14				0,00				0,00		0,00					0,00
Jaar N+15				0,00				0,00		0,00					0,00
Jaar N+16				0,00				0,00		0,00					0,00
Jaar N+17				0,00				0,00		0,00					0,00
Jaar N+18				0,00				0,00		0,00					0,00
Jaar N+19				0,00				0,00		0,00					0,00
Jaar N+20				0,00				0,00		0,00					0,00

* In het geval dat het pensioenfonds beheerd wordt samen met dat van het OCMW, het totaal vermelden

Bijlage P.2 Pensioenen die niet gedekt zijn door het Gesolliciteerd Pensioenfonds (mandatarissen en statutairen) - Gemeenten

In te vullen door alle gemeenten

Sint-Jans-Molenbeek

Gemeente:

Pensioeninstelling (in voorkomend geval):

Datum van het lopende contract bij de

pensioeninstelling voor de pensioenverzekering (in voorkomend geval):

Bron. De economische codes die hier worden voorgesteld zijn niet noodzakelijk die welke gebruikt werden. In dat geval de gebruikte code vermelden.	Gemeente - NIET-gesolliciteerde pensioenen - algemene gegevens				Gemeente - NIET-gesolliciteerde pensioenen - gegevens betreffende de pensioenverzekering/de gemeentelijke reserve (in voorkomend geval)					
	Loonmassa van de mandatarissen (A)	Loonmassa van de statutairen - enkel niet-aangefloten gemeenten (B)	Pensioenlasten van de gemeente	Bedrag van de pensioenen rechtstreeks betaald aan de begunstigten (in voorkomend geval)	Bedrag van de pensioenen betaald via een andere instelling (in voorkomend geval)	Saldo van de pensioenverzekering/ de gemeentelijke reserve op 01/01*	Bijdragen gestort aan de pensioeninstelling* (aanvulling van de pensioenverzekering) (in voorkomend geval)	Aanvulling van de gemeentelijke reserve (in voorkomend geval)	Jaarresultaat van de eigen reserve na aftrek van alle kosten (Interessen, diverse winsten, diverse inkomsten - kosten en andere uitgaven) op 31/12*	Saldo van de pensioenverzekering/ de gemeentelijke reserve op 31/12*
	Econ. code 111-04	Econ. code 111-01	116-01 of/ en 116-02	Als de pensioenen gedeeltelijk of volledig rechtstreeks aan de begunstigten worden betaald, zal dit bedrag overeenstemmen met het bedrag van de gedeeltelijke of	Als de pensioenen worden betaald via een andere instelling die handelt op basis van een overeenkomst, zal dit bedrag overeenstemmen met het bedrag van de	A	B	C	D:	E = A + B + C + D
Jaar N-2	870254,76	13693139,65	130192,74	0	717646,56	15495921,92	0	0	924487,08	16420409,00
Jaar N-1	887657,16	12891199,98	132797,4	0	626197,51	16420403	0	0	-241318,06	16179090,94
Ramingen van de pensioeninstelling (in voorkomend geval)										
Jaar N (jaar van de raming)	899401,61	12311744,89	142594,08	0	491127,22	16179090,94	0	0	-1766863,01	14412227,93
Jaar N+1										0,00
Jaar N+2										0,00
Jaar N+3										0,00
Jaar N+4										0,00
Jaar N+5										0,00
Jaar N+6										0,00
Jaar N+7										0,00
Jaar N+8										0,00
Jaar N+9										0,00
Jaar N+10										0,00
Jaar N+11										0,00
Jaar N+12										0,00
Jaar N+13										0,00
Jaar N+14										0,00
Jaar N+15										0,00
Jaar N+16										0,00
Jaar N+17										0,00
Jaar N+18										0,00
Jaar N+19										0,00
Jaar N+20										0,00

* In het geval dat het pensioenfonds beheerd wordt samen met dat van het OCMW, het totaal vermelden

ARTIKEL 60

COMMUNE :

	Compte 2018	Budget modifié 2019	Budget 2020	Budget 2021
Nombre moyen mensuel d'art. 6057 par an (ETP) dont art. 6057 "économie sociale"	361,00	410,00	415,00	430,00
Art. 6057 mis à disposition de la commune (ETP)	111,00	111,00	111,00	111,00
Art. 6057 mis à disposition du CPAS (ETP)	41,00	35,00	35,00	35,00
Rémunération du personnel art. 6057	11.330.402,69	11.518.650,42	11.775.226,12	11.956.029,36
Traitements (y compris pécule de vacances et allocation de fin d'année)	8.586.841,04	8.779.350,00	8.972.400,00	9.103.940,00
Cotisations patronales versées à l'ONSSAPL	33.505,64	21.400,00	21.800,00	21.800,00
Cotisations patronales non-versées à l'ONSSAPL	2.478.162,32	2.588.150,42	2.595.726,12	2.633.688,56
Autres cotisations (tesaureries, service social collectif, médecine du travail, ...)	134.613,61	135.300,00	137.900,00	138.600,00
Autres interventions dans la rémunération (chèques repas, transport, ...)	97.480,08	50.500,00	51.400,00	52.000,00
Interventions dans le coût de la rémunération des art. 6057	5.990.420,27	6.262.000,00	6.364.000,00	6.468.040,00
Intervention fédérale/régionale	5.479.250,27	5.750.000,00	5.852.000,00	5.936.040,00
dont art. 6057 "économie sociale"	837.992,27	850.000,00	850.000,00	850.000,00
Intervention des utilisateurs	501.170,00	512.000,00	512.000,00	512.000,00
Total des rémunérations à charge des pouvoirs locaux	2.871.620,10	2.716.500,00	2.819.500,00	2.846.300,00
Montant moyen par art. 6057	7.537,59	6,00	6,00	6,00
Personnel du service ISP (edmin - TS - ligne hiérarchique / ETP)	330.238,25	336.865,42	343.600,68	347.036,69
Rémunération du personnel ISP	3.011,99	3.073,16	3.134,62	3.195,57
Coûts indirects (PC, salle, chauffage, etc.)	11,30	11,30	11,30	11,30
Accompagnateurs art. 6057 (ETP)	470.119,53	473.827,38	489.423,62	494.318,17
Rémunération des accompagnateurs	5.674,29	5.787,78	5.903,53	5.962,57
Coûts indirects (PC, salle, chauffage, etc.)	4,00	4,00	4,00	4,00
Personnel en charge des RH des art. 6057 (gestion et payroll / ETP)	147.762,27	150.717,52	153.731,87	155.269,18
Rémunération	2.008,99	2.049,18	2.090,16	2.131,97
Coûts indirects (PC, salle, chauffage, etc.)	89.674,60	91.468,05	93.297,37	94.230,33
Autres charges (à préciser)	2,00	2,00	2,00	2,00
Autre personnel affecté hors ISP ou RH	89.672,60	91.466,05	93.295,37	94.228,33
...				
...				
...				
...				
ETP en charge des art. 6057	21,30	21,30	21,30	21,30
Charges totales (hors rémunération des art. 6057)	1.048.809,91	1.069.786,49	1.091.181,85	1.102.114,88

BIJLAGEN

1. WAARDERINGSREGELS

WAARDERING VAN DE VERRICHTINGEN TIJDENS HET BOEKJAAR

De waardering van de verrichtingen tijdens het boekjaar zijn gebeurd conform de vigerende wetgeving.

Men dient te noteren dat de volgende herwaarderingen zijn vastgesteld:

Voor de terreinen, op basis van het wettelijke inderingcoëfficiënt, meegedeeld door de toezichthoutende overheid

1,7863 voor het lopende dienstjaar 1,7491 voor het vorige dienstjaar

Aanpassingsindex

$\frac{\text{Coëf. Dj. N} - \text{Coëf. Dj N-1}}{\text{Coëf. Dj N-1}}$	$\frac{1,7863}{1,7491}$	-1,75	2,13%
--	-------------------------	-------	-------

De gebouwen worden jaarlijks geherwaardeerd op basis van de abex-index

789 voor het lopende dienstjaar 767 voor het vorige dienstjaar

Aanpassingsindex

$\frac{\text{ABEX Dj. N} - \text{ABEX Dj N-1}}{\text{ABEX Dj N-1}}$	$\frac{789,00}{767,00}$	-767,00	2,87%
---	-------------------------	---------	-------

2. STATISTIEKEN

	Vorig boekjaar	Vermeerdering (+)	Vermindering (-)	Per einde boekjaar
Bevolking op 31/12	96398			97067
<u>gemeentepersoneel (zonder onderwijzend personeel)</u>				
Statutair personeel	293		18	275
Tijdelijk personeel				0
Contractueel personeel	702	12		714
Gesco's	194		10	184
Andere	17		2	15
TOTAAL:	1206	12	30	1188
Wegen (in km)	77			77
Gemeentewegen	61			61
Oppervlakte van de gemeente (in ha)	589			589

	2018	2017
<u>Gemeentelijk onderwijs: leerlingenaantal op 1/10</u>		
Kleuter- en lager onderwijs	5555	5844
Secundair onderwijs	0	0
Beroeps- en technisch onderwijs	700	700
Kunstonderwijs	1319	1319
TOTAAL	7574	7863
<u>Kadastraal inkomen op 1 januari van het vorige boekjaar</u>		
Totaal belastbaar		

Uitleg bij de belastingen

Belasting op tewerkgesteld personeel (per persoon)	0	0
Belasting op drijfkracht (per kw)		
Aanvullende belasting op de onroerende voorheffing	3350	3350
Waarde van één opcentiem	10502	11608
Aanvullende belasting op de personenbelasting	6,3	6,5
Waarde van 1% aanvullende personenbelasting uitgedrukt in €	1071880	1574403